



**Kalkınmanın
finansmanında
doğru adres**



İÇİNDEKİLER

SUNUŞ	KURUMSAL YÖNETİM	RİSK YÖNETİMİ
1 Kurumsal Profil	52 Yönetim Kurulu	85 Denetim Komitesinin İç Kontrol, İç Denetim ve Risk Yönetim Sistemlerinin İşleyişine İlişkin Değerlendirmeleri ve Hesap Dönemi İçindeki Faaliyetleri
4 Türkiye Kalkınma Bankası'nın Hedefleri ve Stratejileri	54 İç Sistemler Kapsamındaki Birimler	
5 Misyonumuz	55 Banka Üst Yönetimi	87 Risk Yönetimi Politikaları
5 Vizyonumuz	56 Organizasyon Şeması	90 Mali Durum, Kârlılık ve Borç Ödeme Gücüne İlişkin Değerlendirmeler
6 Stratejik Amaçlarımız	58 Komiteler	94 Kredi Derecelendirme Notları
7 Farkımız, Güç Odaklarımız ve Rekabet Avantajlarımız	64 İnsan Kaynakları Uygulamalarına İlişkin Bilgiler	95 2009-2013 Dönemi İçin Seçilmiş Özet Finansal Bilgiler ve Gösterge Rasyolar
8 Özet Finansal Bilgiler	65 Kurumsal Yönetim İlkelerine Uyum Raporu	
10 Düünden Bugüne	76 Özet Yönetim Kurulu Raporu	
14 Yönetim Kurulu Başkanı'nın Mesajı	77 Esas Sözleşmede Yapılan Değişiklikler ve Nedenleri	
18 Genel Müdür'ün Mesajı		
24 2013 Yılında Dünya ve Türkiye Ekonomisindeki Gelişmeler		
30 Türkiye Kalkınma Bankası'nın Sektörel Konumu		
32 2013 Yılı Faaliyetlerinin Değerlendirilmesi		
46 Araştırma ve Geliştirme Uygulamaları		
47 Danışmanlık ve Teknik Yardım Hizmetleri		
49 Tanıtım ve Sosyal Faaliyetler		
50 Faaliyet Raporu Uygunluk Beyanı		
51 Yıllık Faaliyet Raporu Uygunluk Görüşü		
		FİNANSAL RAPOR VE BAĞIMSIZ DENETİM RAPORU
		96 1 Ocak - 31 Aralık 2013 Hesap Dönemine Ait Bağımsız Denetim Raporu
		97 31 Aralık 2013 Tarihi İtibarıyla Hazırlanan Yılısonu Konsolide Olmayan Finansal Raporu

SAYFA 16

840

MİLYON ABD DOLARI

TÜRKİYE KALKINMA BANKASI, 2013 YILINDA 840 MİLYON ABD DOLARI KAYNAK SAĞLAYARAK REKOR KIRDI.

SAYFA 6

KREDİ

KALKINMA BANKASI REEL EKONOMİYE DESTEĞİNİ KREDİLENDİRME FAALİYETLERİ İLE SÜRDÜRDÜ.

SAYFA 4

SÜRDÜRÜLEBİLİR KALKINMA

KURUMSAL PROFİL

TÜRKİYE KALKINMA BANKASI 1975'TEN BUGÜNE TÜRKİYE'NİN EKONOMİK KALKINMA VE BÜYÜME SÜRECİNE GÜÇLÜ VE SÜREKLİ KATKIDA BULUNMAKTADIR.

KALKINMA VE YATIRIM BANKACILIĞININ ÜLKEMİZDEKİ SEMBOLÜ: TÜRKİYE KALKINMA BANKASI

Türkiye Kalkınma Bankası 1975'ten bugüne Türkiye'nin ekonomik kalkınma ve büyüme sürecine güçlü ve sürekli katkıda bulunmaktadır.

Banka, geride bıraktığı süre zarfında farklı sektörlerden şirketlerin yatırımlarını hayata geçirmelerinde rol almış; sürdürülebilir ekonomik kalkınmanın en temel gereksinimlerinden olan uzun vadeli kaynakların tedarik edilmesinde stratejik görevler üstlenmiştir.

Türkiye Kalkınma Bankası, istihdam, gelir ve refah düzeyinin artmasını hedefleyen misyonuyla faaliyetlerini sürdürmektedir. Banka, enerji, enerji verimliliği, sanayi, turizm, finans, sağlık başta olmak üzere farklı sektörlerin sabit ve işletme sermayesi yatırımlarının finansmanına kaynak aktarmaktadır.

Türkiye Kalkınma Bankası, özel sektörün yatırım ve girişim potansiyelini finansal olarak destekleme sürecinde önemli

uluslararası fon kuruluşları ile işbirliği içinde çalışmaktadır. Banka, uluslararası ilişkiler ağı kapsamında temin ettiği uzun vadeli kaynakları, gerek doğrudan kredilendirme, gerekse apeks bankacılığı kanalıyla iş dünyasının büyük bir bölümüne sunmaktadır.

Türkiye Kalkınma Bankası'nın katma değerini ortaya koyduğu bir diğer dal danışmanlık ve teknik yardım hizmetleridir. Banka bu konuda ulusal ve uluslararası saha deneyimine, sektörel bilgi birikimine sahip uzmanları ile farklı alanlarda faaliyet gösteren kurumlara ve işletmelere destek olmakta, sahip oldukları potansiyeli geliştirme konusunda gösterdikleri çabayı somut katkılarla desteklemektedir.

Türkiye Kalkınma Bankası klasik bir kreditedörden öte yatırım süresince sahip olduğu teknik bilgi ve deneyimini müşteri ile karşılıksız paylaşan bir hizmet sağlayıcıdır.

ÇEVRE VE ÇEVRENİN KORUNMASI TÜRKİYE KALKINMA BANKASI İÇİN BİR ÖNCELİKTİR.

Türkiye Kalkınma Bankası çevresel sürdürülebilirlik çalışmalarına da katkıda bulunmaktadır.

Banka, çevreye duyarlı yatırımların gerçekleşmesine finans desteği vermenin ötesinde özellikle sanayi, turizm ve yenilenebilir enerji ile enerji verimliliği yatırımlarının "çevre dostu" nitelikli olmasını gözetmektedir. Banka, bu surette, sürdürülebilir kalkınmanın vazgeçilmez unsurlarından olan çevreyi koruma ve iklim değişikliği ile mücadele inisiyatiflerine sorumluluk sahibi bir kurum sıfatıyla katkıda bulunmaktadır.

TÜRKİYE KALKINMA BANKASI'NIN 2013 YILI SONU İTİBARIYLA AKTİF TOPLAMI 3,5 MİLYAR TL'Yİ AŞMIŞTIR.

Türkiye Kalkınma Bankası'nın aktif büyüklüğü 2013 yılında %24'lük artış ile 3.556,1 milyon TL (2012: 2.870,1 milyon TL) seviyesine ulaşmıştır. 500 milyon TL kayıtlı, 160 milyon TL ödenmiş sermayeye sahip Banka'nın özkaynakları 2013 yılı sonunda 604,1 milyon TL seviyesindedir.

Türkiye Kalkınma Bankası'nın ödenmiş sermayesinin %99,08'i T.C. Başbakanlık Hazine Müsteşarlığı'na aittir. Kalan pay, Borsa İstanbul İkinci Ulusal Pazarı'nda KLNMA sembolü ile işlem görmektedir.

Türkiye Kalkınma Bankası güçlü kaynak yapısı, kurumsal yetkinlikleri ve profesyonel insan kaynağı kapasitesiyle Türkiye'nin 2023 vizyonuna ve sürdürülebilir kalkınma sürecine katkısını devam ettirecektir.



**KALKINMA BANKASI 40
YILA YAKIN SÜREDİR UZUN
VADELİ KAYNAKLARA
DAYALI KALKINMA
BANKACILIĞI TECRÜBESİ
İLE KALKINMANIN
FİNANSMANINDA DOĞRU
ADRES OLARAK İŞ
DÜNYASINA KATKIDA
BULUNMAYA DEVAM
ETMEKTEDİR.**

TÜRKİYE KALKINMA BANKASI'NIN HEDEFLERİ VE STRATEJİLERİ

TÜRKİYE KALKINMA BANKASI, YENİLENEBİLİR ENERJİ, ENERJİ VERİMLİLİĞİ, İMALAT SANAYİİ, TURİZM, EĞİTİM VE SAĞLIK YATIRIMLARINI DOĞRUDAN VE TOPTAN BANKACILIK UYGULAMALARI İLE DESTEKLEMeye DEVAM EDECEKTİR.

Kalkınma bankacılığı, bir ülkede ekonomik, teknolojik, sosyo-kültürel açılardan gelişmeyi hedefleyen, toplumun daha üstün bir refah seviyesine ulaşması için çalışan, bu yönde yapısal değişimin sağlanması amacıyla kamu otoritesi ile birlikte gerekli planlama ve uygulamaları yürüten bankacılık türüdür.

Kalkınmanın sağlanmasının istenildiği alanda ilk faaliyette bulunan ve finans sektörüne yolu açan kalkınma bankaları olmaktadır.

Türkiye Kalkınma Bankası'nın da geçmişte kalkınma fonksiyonuna uygun olarak,

- işçi şirketlerine eğitim, danışmanlık, finansman desteği sağlaması,
- turizm sektöründe almış olduğu rol ve sektörün bugün

gelmiş olduğu durum,

- 1986-1994 döneminde kur garantili ve garantisiz kredilerle ihracata dönük sanayiye desteklemesi,
 - 1997-2002 yılları arasında az gelişmiş bölgelerde yarım kalmış yatırımların ve işletme sermayesi yetersizliği bulunan işletmelerin ekonomiye kazandırılması projesi
- başarılı kalkınma bankacılığı faaliyetlerine örnek teşkil etmektedir.

2005 yılından itibaren ise enerji sektörüne ağırlık verilerek ülkenin enerji ihtiyacının, yenilenebilir enerji üretimiyle karşılanması hedefi doğrultusunda bir yol açılmaya çalışılmıştır.

2013-2015 dönemini kapsayan Orta Vadeli Programın temel amacı "küresel ekonomide devam eden sorunlara rağmen, büyümeyi potansiyel seviyesine çıkarmak, istihdamı artırmak, kamu dengelerini iyileştirmek, enflasyonla mücadeleye devam etmek, cari işlemler açığındaki düşüş eğilimini sürdürmek, yurt içi tasarrufları artırmak ve bunların sonucunda makroekonomik istikrarı güçlendirmek" olarak belirlenmiştir.

Türkiye Kalkınma Bankası, programın temel amacı çerçevesinde,

- büyüme ve istihdama katkı yapmak,
- cari açığın düşüş eğilimini sürdürmesini sağlamak üzere, yenilenebilir enerji, enerji verimliliği, imalat sanayii, turizm, eğitim ve sağlık yatırımlarını doğrudan ve toptan bankacılık uygulamaları ile desteklemeye devam edecektir.

BÜYÜME İSTİHDAM

MİSYONUMUZ

ÜLKEMİZİN KALKINMASI VE SÜRDÜRÜLEBİLİR BÜYÜMESİNİN GERÇEKLEŞTİRİLMESİ DOĞRULTUSUNDA;

- ANONİM ŞİRKET STATÜSÜNDEKİ TEŞEBBÜSLERİN YATIRIMLARINI, YURT İÇİ-YURT DIŞINDAN TEMİN ETTİĞİ KAYNAKLARLA KREDİ VERMEK SURETİYLE DESTEKLEYEREK,
- ÖNCÜ/ÖRNEK İŞLETMELERE İŞTİRAK EDEREK,
- GİRİŞİMCİLERE TEKNİK YARDIM DESTEĞİ SAĞLAYARAK,
- SERMAYE PİYASASININ GELİŞMESİNE KATKIDA BULUNARAK

İSTİHDAM GELİR VE REFAH DÜZEYİNİN ARTMASINI SAĞLAMAKTIR.

SÜRDÜRÜLEBİLİR KALKINMA

VİZYONUMUZ

KALKINMANIN VE SÜRDÜRÜLEBİLİR BÜYÜMENİN ÖNCÜSÜ OLARAK;

- YATIRIMLARI BÖLGESEL, SEKTÖREL VE TEKNOLOJİK OLARAK DESTEKLEYEN, ETKİN VE HIZLI ŞEKİLDE FİNANSE EDEN,
- GİRİŞİMCİLERİ TEKNİK YARDIM DÂHİL OLMAK ÜZERE GÜÇ VE CESARET VEREREK DESTEKLEYEN

ULUSLARARASI BOYUTLARDA BİR KALKINMA VE YATIRIM BANKASI OLMAKTIR.

STRATEJİK AMAÇLARIMIZ

TÜRKİYE KALKINMA BANKASI STRATEJİK AMAÇLARI DOĞRULTUSUNDA TÜRKİYE EKONOMİSİNİN 2023 HEDEFLERİNE ULAŞMASINA DESTEĞİNİ ORTAYA KOYMAKTADIR.

- Ülke düzeyinde ekonomik ve teknolojik ilerlemeyi sağlayacak, verimlilik ve rekabeti artıracak yatırımları desteklemek,
- Bölgesel gelişmişlik farklarının giderilmesine yönelik olarak, teknolojik, ekonomik, sosyal ve kültürel açılardan yatırım ve üretim bilincinin sağlanması için yapılacak araştırma sonuçlarına göre ortaya çıkacak projeleri uygulayarak, az gelişmiş bölgelerde ve göç nedeniyle de gelişmiş bölgelerde ortaya çıkan sosyal problemlerin çözümüne katkıda bulunmak,
- Bankamızın, ülke kalkınmasına ilişkin makro politikaların ve sektörel stratejilerin belirlenmesi ile bunlara ilişkin teşvik mekanizmalarının oluşturulması ve uygulama süreçlerinde rol almasını sağlamak,
- Döviz kazandırıcı şirketlerin finansman ihtiyaçlarını yurt

- içi ve yurt dışı kaynaklarla finanse etmek,
 - Girişimcilerin taleplerinin etkinlik ve verimlilik esasıyla karşılanmasını sağlamak,
 - Ülkemiz girişimcilerinin yurt dışı yatırımlarına, özellikle Türk Cumhuriyetleri'ne yönelik olmak üzere destek vermek,
 - Yatırım bankacılığı fonksiyonlarını etkin hale getirmek
- şeklindedir.

KALKINMANIN FİNANSMANINA DAHA FAZLA DESTEK

FARKIMIZ, GÜÇ ODAKLARIMIZ VE REKABET AVANTAJLARIMIZ

TÜRKİYE KALKINMA BANKASI'NI SEKTÖRÜNDE FARKLILAŞTIRAN UNSURLAR AYNI ZAMANDA BANKA'NIN REKABET GÜCÜNE DE KATKIDA BULUNMAKTADIR.

TÜRKİYE KALKINMA BANKASI'NI SEKTÖRÜNDE FARKLILAŞTIRAN UNSURLAR

- Güçlü ve köklü bir proje değerlendirme geleneğinin temsilcisidir.
- Yatırımları kârlılık ve verimlilik ilkelerine bağlı kalarak değerlendirir.
- Uzun vadeli kaynak yapısı ile müşterilerinin proje finansmanı ihtiyaçlarına son derece uygun vade yapılanmalarında çözümler sunar.
- Enerji sektörünü etkin bir yaklaşımla destekleyerek, ülkemiz ekonomisinin en büyük sorunu olan cari açığın giderilmesine katkıda bulunur.
- Çok şubeli yerel bankalarla işbirliğine içinde çalışarak

apeks (toptan) bankacılığının başarılı bir örneğini ortaya koyar. Bu yöntem ile küçük ölçekli firmalara finansman desteği sunar.

- Uluslararası finansman kuruluşlarıyla uzun vadeli ilişkiler geliştirmiştir ve bu durum piyasadaki etkinliğinde önemli yer oynar.
- Danışmanlık ve teknik yardım hizmetleri ile katma değer üretir ve farklılaşır. Ulusal ve uluslararası saha deneyimine ve sektörel bilgi birikimine sahip uzmanlar tarafından danışmanlık ve teknik yardım hizmetleri sunarak farklı alanlarda faaliyet gösteren kurum ve işletmelerin gelişmesini destekler.

TÜRKİYE KALKINMA BANKASI'NIN ANA GÜÇ ODAKLARI VE REKABET AVANTAJLARI

- Kalkınma ve yatırım bankacılığı alanındaki bilgi birikimi ve deneyim,
- Projeye dayalı, kontrollü finansman sağlama yetkinliği,
- Niteliği ve teknik donanımı yüksek, yetişmiş insan kaynağı,
- Uluslararası kurumlarla geliştirilen ve sürdürülebilirlik esasına dayanan işbirliği,
- Finansman politikasında benimsenen dikkatli ve titiz yaklaşım.

BİLGİ DENEYİM

ÖZET FİNANSAL BİLGİLER

TÜRKİYE KALKINMA BANKASI'NIN KREDİ STOKU 2013'TE %22'LİK ARTIŞLA 2.758,7 MİLYON TL'YE ULAŞMIŞTIR.

Türkiye Kalkınma Bankası'nın kredi stoku 2013'te %22'lik artışla 2.758,7 milyon TL'ye ulaşmıştır. 2013 yılında kredilerin Banka aktif toplamı içindeki payı %77,6 olmuştur. BDDK'nın

2013 yılı sonu verilerine göre aynı oran bankacılık sektörünün tamamında %60,5, kalkınma ve yatırım bankaları grubunda ise %65 olarak gerçekleşmiştir.

BAŞLICA GÖSTERGELER (MİLYON TL)

	Aralık 2012	Aralık 2013	Değişim (Değer)	Değişim (%)
Toplam Aktifler	2.870,1	3.556,1	686,0	23,9
Krediler	2.254,4	2.758,7	504,3	22,4
Yabancı Kaynaklar	2.293,2	2.952,0	658,8	28,7
Özkaynaklar	576,9	604,1	27,2	4,7
Toplam Gelirler	200,8	167,3	-33,5	-16,7
Toplam Giderler	145,7	120,1	-25,6	-17,6
Vergi Karşılığı	11,5	10,6	-0,9	-7,8
Kâr/Zarar	43,6	36,6	-7,0	-16,1

BAŞLICA RASYOLAR (%)

	Aralık 2012	Aralık 2013
Krediler/Toplam Aktifler	78,5	77,6
Özkaynaklar/Toplam Aktifler	20,1	17,0
Aktif Kârlılığı	1,5	1,0
Özkaynak Kârlılığı	7,6	6,1
Sermaye Yeterliliği Standart Rasyosu	25,2	21,4


Türkiye'nin tek kamu sermayeli kalkınma bankası olan Türkiye Kalkınma Bankası, 1975 yılında kurulmuştur. Banka 38 yılı aşan uzun vadeli kaynaklara dayalı kalkınma bankacılığı tecrübesi ile "ülke kalkınmasının finansmanına" katkıda bulunmaya devam etmektedir. Bu görevi yerine getirirken, yıllar itibarıyla her dönemin ihtiyaçlarına göre organize olmuş, finansal kuruluşların kaçındığı zor görevleri müteşebbis ve bölge ayrımı gözetmeksizin üstlenmiştir.

GÜÇLÜ MALİ YAPI

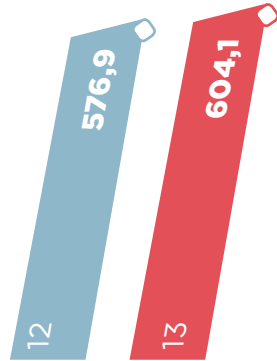
KREDİLER (MİLYON TL)

%77,6


KREDİLERİN TOPLAM AKTİFLERE ORANI



ÖZKAYNAKLAR (MİLYON TL)



KÂR/ZARAR (MİLYON TL)



AKTİF YAPISI (%)

- Krediler %77,6
- Likit Değerler %18,6
- Vadeye Kadar Elde Tutulacak Yatırımlar %1,0
- Diğer %2,8



TÜRKİYE KALKINMA BANKASI SERMAYE VE ORTAKLIK YAPISI (31 ARALIK 2013)

Ortaklar	Sermaye tutarı	Payı (%)
Hazine Müsteşarlığı	158.530.452,32	99,08
Diğer (*)	1.469.547,68	0,92
Toplam	160.000.000,00	100,00

(*) Tüm gerçek ve tüzel kişileri kapsamakta ve bu ortaklıklara ait hisse senetleri Borsa İstanbul'da işlem görmekte olduğundan ortak sayısı bilinmemektedir.

Banka Yönetim Kurulu Başkanı ve Üyelerinin, Genel Müdür ve Genel Müdür Yardımcılarının Banka sermayesinde hissedarlığı yoktur.

DÜNDEN BUGÜNE

1975

BANKA, DEVLET SANAYİ VE İŞÇİ YATIRIM BANKASI (DESİYAB) A.Ş. ADI ALTINDA KURULDU.

Güçlü temelleri ve istikrarlı yapısıyla Türkiye'nin kalkınma hedeflerine ulaşabilmesinde önemli bir misyona sahip olan Türkiye Kalkınma Bankası'nın temelleri 1877 Sayılı Yetki Kanunu kapsamında, 27 Kasım 1975 tarih ve 13 Sayılı Kanun Hükmünde Kararname ile kâr ortaklığı esaslı sermaye finansmanı dahil yatırım ve kalkınma bankacılığının gerektirdiği tüm faaliyetleri yürütmek üzere tüzel kişiliğe sahip anonim şirket şeklinde ve özel hukuk hükümlerine tabi bir kalkınma ve yatırım bankası olarak kurulan Devlet Sanayi ve İşçi Yatırım Bankası (DESİYAB) A.Ş. ile atılmıştır.

1988

BANKA'NIN UNVANI TÜRKİYE KALKINMA BANKASI A.Ş. OLARAK DEĞİŞTİRİLDİ VE SANAYİ SEKTÖRÜ DIŞINDAKİ SEKTÖRLERİ DE FİNANSE ETMESİNE OLANAK SAĞLANDI.

Kuruluş işlem ve faaliyetleri 1983 yılında yeniden düzenlenen Banka'nın unvanı 15 Temmuz 1988 tarihinde Türkiye Kalkınma Bankası A.Ş. olarak değiştirilmiş ve sanayi sektörü dışındaki sektörleri de finanse etmesine olanak sağlanmıştır.

1989

T.C. TURİZM BANKASI A.Ş. TÜM AKTİF VE PASİFLERİYLE TÜRKİYE KALKINMA BANKASI'NA DEVREDİLDİ.

20 Ocak 1989 tarihli Yüksek Planlama Kurulu kararıyla T.C. Turizm Bankası A.Ş. tüm aktif ve pasifleriyle Türkiye Kalkınma Bankası'na devredilmiş, böylece Banka'nın hizmet verdiği alanlara turizm sektörü de eklenmiştir.

1990

KALKINMADA ÖNCELİKLİ YÖRELERE YÖNELİK PROGRAMLAR ÜSTLENİLDİ.

Kalkınmada öncelikli yörelerde üç acil destek programını uygulamaya başlayan Banka, bu programları 2000 yılına kadar başarıyla sürdürdü.

1999

BANKA'NIN KURULUŞUNA İLİŞKİN 4456 SAYILI KANUN KABUL EDİLEREK YÜRÜRLÜĞE GİRDİ.

Banka'nın kuruluşuna ilişkin 4456 Sayılı Kanun, 14 Ekim 1999 tarihinde kabul edilmiş ve 17 Ekim 1999 tarih ve 23849 Sayılı Resmi Gazete'de yayımlanarak yürürlüğe girmiştir. Bu kanun ile düzenlenen hususlar dışında özel hukuk hükümlerine tabi ve anonim şirket şeklinde, tüzel kişiliğe sahip bir kalkınma ve yatırım bankası olan Türkiye Kalkınma Bankası, Başbakanlığa bağlı olarak hizmet sunmaktadır.

2008

TOPTAN BANKACILIK FAALİYETLERİNE BAŞLANDI.

Türkiye Kalkınma Bankası'nın anonim şirket statüsünde olmayan yatırımları da desteklemesine imkan sağlayan, çok şubeli yerel bankalarla ortak uyguladığı toptan bankacılık faaliyetleri geliştirilerek, KOBİ yatırımlarının finansmanı alanında kaynak aktarılmaya başlandı.

2010

BANKA'NIN TOPLAM AKTİFLERİ 1 MİLYAR ABD DOLARINI AŞTI.

Sağlıklı ve verimli bir büyüme performansı gösteren Türkiye Kalkınma Bankası'nın toplam aktifleri ilk defa 1 milyar ABD dolarını aşmış; yurt dışından temin edilen uzun vadeli kaynaklarda %51 artış sağlanmıştır.

2012

SÜRDÜRÜLEBİLİR BÜYÜME DEVAM ETTİ.


Hedeflerine doğru yolculuğuna hız kesmeden devam eden Türkiye Kalkınma Bankası 2012 yılında başta enerji verimliliği olmak üzere farklı sektörlerde faaliyet gösteren müşterilerini desteklemeyi sürdürmüştür. 2012 yılının bir diğer önemli gelişmesi Banka'nın kredi notunun Kasım ayında Fitch tarafından BBB- ye yükseltilmesi olmuştur.

2013

REKOR SEVİYEDE UZUN VADELİ KAYNAK TEMİNİ.

Banka, yıllar içinde inşa ettiği güçlü uluslararası işbirlikleri neticesinde yıl içinde beş farklı uluslararası finans kurumundan uzun vadeli yaklaşık 840 milyon ABD doları kaynak sağlamıştır.





**KALKINMA BANKASI, ÜLKE
İÇİN STRATEJİK ÖNEMİ OLAN
SEKTÖR VE BÖLGELERDEKİ
YATIRIMLARA VE ZORLU
PROJELERE FİNANSMAN,
DANIŞMANLIK VE TEKNİK
DESTEK SAĞLAMADA HER
ZAMAN ÖNCÜDÜR.**

YÖNETİM KURULU BAŞKANI'NIN MESAJI

KÜRESEL EKONOMİK KRİZİN BAŞLAMASINDAN İTİBAREN 5 YIL GEÇMESİNE RAĞMEN, KRİZİN ETKİLERİNDEN KESİN BİR ÇIKIŞ VE TOPARLANMA SAĞLANAMAMIŞTIR.

ÖNGÖRÜLERİMİZE UYGUN OLARAK, 2013 YILINDA DÜNYA EKONOMİSİNİN SEYRİNİ FED BAŞTA OLMAK ÜZERE FARKLI ÜLKE MERKEZ BANKALARININ İZLEDİĞİ POLİTİKALAR BELİRLEMİŞTİR.

Küresel ekonomik krizin başlamasından itibaren 5 yıl geçmesine rağmen, krizin etkilerinden kesin bir çıkış ve toparlanma sağlanamamıştır.

Diğer taraftan dünyanın belli başlı ekonomik güç odaklarında 2013 yılında yaşanan gelişmeler, küresel ekonominin yeni ve kritik bir eşiğe ulaşmasına neden olmuştur.

Krizden sonraki süreçte, ABD tarafından uygulanan genişlemeci para politikaları, küresel krizin daha da derinleşmesini engelleyen çok önemli bir faktör olmuştur. Finansal piyasalardaki dalgalanma bu sayede azalmış ve ekonomik faaliyet görece canlanmıştır. Bu genişlemeci para politikası, tüm dünyada politika yapıcılarına yapısal reformları uygulaması için gerekli zamanı ve manevra kabiliyetini sunmuştur.

Hayata geçirilen tedbirler dünya ekonomisinde düzelme beklentisini desteklemekle beraber; 2013 yılında dünya ekonomisinin büyümesine

en yüksek katkıyı veren Çin ve diğer gelişmekte olan ekonomilerin çoğunda önceki yıllara göre yavaşlamıştır. Bu duruma karşılık, ABD ve Avro Bölgesi'nde büyüme sürecine geri dönmekte olduğunu teyit eden sinyaller alınmaya başlanmıştır.

ABD'de işsizlikte sağlanan görece düşüş ve ekonomik büyüme oranları ABD ekonomisinin toparlandığına dair görüşleri güçlendirmiştir. Bu durum karşısında ABD Merkez Bankası (Fed), 2013 yılı Mayıs ayında aldığı kararla, küresel krizden hemen sonra devreye aldığı genişlemeci para politikasından kademeli olarak vazgeçebileceğini açıklamıştır. Fed, bu kapsamda, genişlemeci para politikalarına, işsizlik oranı %6,5 seviyesine düşünceye kadar ve enflasyon oranı %2,5 seviyesini aşmadığı sürece devam edileceğini de belirtmiştir.

ABD Merkez Bankası'nın ekonomik parametrelerdeki gelişmeye bağlı olarak bu genişlemeci politikardan çıkış yapacağına dair açıklamaları, 2013 yılının özellikle ikinci yarısında yeni dalgalanmalara yol açmıştır. Bu süreçte, gelişmekte olan ülkelere sermaye çıkışları yaşanmış ve aralarında Türk lirasının da yer aldığı bir kısım gelişmekte olan ülke parası değer kaybetmiştir. 2014'e girildiğinde ise Fed, yılın ilk kurul toplantısında varlık alım miktarını 65 milyar dolara çekmiştir.

65

MİLYAR

FED, 2014 OCAK TOPLANTISINDA AYLIK VARLIK ALIM TUTARINI AZALTTI.

**GENİŞLEMECİ
POLİTİKALAR**

%2,9

IMF, DÜNYA EKONOMİSİNİN 2013'DE %2,9 BÜYÜDÜĞÜNÜ ÖNGÖRÜYOR.



Bu süreçte yapısal sorunlarının yanı sıra, yüksek borçluluk ve işsizlikle uğraşmaya devam eden Avro Bölgesi, sürdürülebilir büyüme patikasına geri dönüş açısından büyük önem taşıyan reformlarına devam etmiştir. Avrupa bankacılık sahasının Avrupa Merkez Bankası'nın kontrol ve gözetimi altına alınmasını öngören düzenlemelerin ilk aşaması devreye girmiştir. Avrupa Merkez Bankası, Avro Bölgesi'ndeki bankaların tek patronu ve düzenleyicisi konumuna yaklaşmıştır. Planın ikinci bölümünün önümüzdeki dönemde tamamlanmasıyla beraber, Avrupa bankacılık krizinin en önemli nedenlerinden biri olarak gösterilen tek bir otorite eksikliği giderilmiş olacaktır. Artık geriye kalan tek şey, büyümenin desteklenmesi adına Avrupa bankalarının kredi çarklarını yeniden çalıştırmalarını sağlamak olacaktır.

IMF'ye göre 2011 yılında %3,9 oranında artan dünya GSMH, dalgalı koşulların etkisiyle 2012'de daha düşük bir büyüme hızı kaydederek %3,2 büyümüştür. Dünya ekonomisinin 2013 yılında %2,9 büyüyeceği öngörüldüğü, 2014 yılı büyüme tahmini ise %3,6'dır. Önümüzdeki dönemin en belirgin trendi, gelişmiş ve gelişmekte olan ekonomilerin büyüme oranları arasındaki ayrışmanın ortadan kalkması olacaktır. Aynı süreçte ABD ekonomisinin dünya ekonomisine katkısının da artacağı beklenmektedir.

Mevcut koşullarda önemli bir problem oluşturan işsizlik oranlarının pek çok gelişmiş ekonomide yüksek seviyelerini koruyacağı tahmin edilmektedir. Gelişmiş ülkelerde ise 2013 ve 2014 yılları için işsizlik oranı öngörülürken %8,1 ve %8 düzeyindedir. Daha esnek bir işgücü piyasasına sahip ABD'de ise işsizlik oranının 2013 yılında %7,6 olacağı, 2014 yılında ise %7,4 mertebesine gerileyeceği tahmin edilmektedir.

TÜRKİYE EKONOMİSİ 2013 YILININ İLK ÜÇ ÇEYREĞİNDE ORTALAMA %4 BÜYÜMÜŞTÜR.

Özellikle 2013 yılının 2. ve 3. çeyreğinde artan büyüme oranı, mal üretiminden çok hizmet üretimi ile iç tüketimden ve ithalatın artışından kaynaklanmıştır. Bu dönemde özel sektör yatırım harcamalarında gerileme görülürken, kamunun inşaat ve altyapı harcamalarında artışlar kaydedilmiştir.

Hem 2014-2016 Orta Vadeli Program'da hem de OECD ve IMF gibi uluslararası kuruluşların raporlarında Türkiye ekonomisinin 2013 yılından itibaren büyüme oranını tekrar yükselteceği öngörülmektedir. Buna göre Türkiye ekonomisinin 2013 yılında %3,6 ve 2014'te %4 büyüme performansı göstereceği beklenmektedir (IMF, 2013).

YÖNETİM KURULU BAŞKANI'NIN MESAJI

TÜRK BANKACILIK SEKTÖRÜ, 2013 YILINI TEMEL GÖSTERGELERİNDE SAĞLIKLI BİR GÖRÜNÜM İLE TAMAMLAMIŞTIR.

Büyümenin öncü bir göstergesi olan toplam sanayi üretimi 2013 yılında artış eğilimini devam ettirmiştir. Sanayi üretiminde görülen bu olumlu gelişmenin sürdürülmesi halinde, ekonomideki büyüme de olumlu etkilenecektir. Büyümenin bir başka öncü göstergesi imalat sanayi kapasite kullanım oranı da 2013 yıl sonu itibarıyla %76 düzeyinde gerçekleşmiştir.

Tüketici fiyat endeksi (TÜFE), 31 Aralık 2013 itibarıyla yıllık %7,40, üretici fiyat endeksi (ÜFE) ise %6,97 oranlarında artış göstermiştir. 2013 yılında %7,40 olan tüketici enflasyonunda, Türk lirasında özellikle yılın son çeyreğinde gözlenen değer kaybı ve işlenmemiş gıda fiyatlarındaki artış etkili olmuştur.

2013 yılının bir diğer önemli gelişmesi TCMB'nin küresel düzeyde para politikalarında artan belirsizlik karşısında, Mayıs ayından itibaren enflasyon göstergelerini ve küresel makro finansal riskleri dikkate alarak temkinli bir para politikası uygulaması olmuştur. Hedefin üzerinde seyreden enflasyon göstergelerini

aşağı çekmek için ek parasal sıkılaştırmalara gidilmiştir.

BANKACILIK SEKTÖRÜ OLUMSUZ GELİŞMELERE KARŞIN SAĞLIKLI GÖRÜNÜMÜNÜ KORUMUŞTUR.

Türk bankacılık sektörü, küresel ortamdaki belirsizlikler ve risk iştahındaki azalmaya rağmen, 2013 yılını temel göstergelerinde sağlıklı bir görünüm ile tamamlamıştır. Sektörün aktif toplamı, 2013 yılında %26'a artarak 1.732 milyar TL'ye yükselmiştir. Kredi faizleri ve mevduat ve fonlama maliyetlerindeki yükselişe karşın, sektör kredi hacmi büyümeye devam etmiştir.

2014 yılında Türkiye ekonomisinin büyüme görünümünün 2013 yılına benzer bir şekilde tüketim ve yatırım harcamaları ağırlıklı seyredeceği beklenmektedir. Diğer taraftan, döviz kurunun ulaştığı seviyeler ihracatı olumlu yönde etkileyerek net ihracatın büyümeye katkısını pozitif çevirebilecektir. 2014 yılında büyüme performansı açısından yakından izlenmesi gereken en önemli unsurların başında ise

uluslararası sermaye akımlarının seyri gelecektir.

KALKINMA BANKASI, 2013 YILINDA REEL EKONOMİYE DESTEĞİNİ SÜRDÜRÜMÜŞTÜR.

Ülkemizin kalkınması ve sürdürülebilir büyümesinin sağlanması hedefi kapsamında, özel sektör yatırımlarını yurt içi ve yurt dışından temin ettiği kaynaklarla destekleyen Kalkınma Bankası 2013 yılında reel ekonomiye olan desteğini kredilendirme faaliyetleri kapsamında sürdürmüştür. Kalkınma Bankası, özel sektör projelerini finanse etmenin yanı sıra toptan bankacılık, danışmanlık ve teknik yardım hizmetlerinde de önemli başarılarla da imza atmıştır.

Bankamız, çağdaş kalkınma bankacılığı hizmetlerini, sürdürülebilir kalkınma ilkelerine bağlı, yatırımları ekonomik, sosyal ve çevre boyutlarıyla gözetin; değişime açık, müşteri odaklı, hesap verebilir ve her şeyden önemlisi güvenilir bir hizmet sağlayıcı kimliğiyle sunmaktadır.

Bankamızın rekabette farklılaştığı nokta ise özel sektör girişimcilerine teknik desteği de içeren uzun vadeli kaynak sağlama gücüdür. Yıllar içinde inşa ettiği güçlü uluslararası işbirlikleri, Kalkınma Bankası'nın, aralarında KfW, Dünya Bankası, Avrupa Yatırım Bankası ve İslam Kalkınma Bankası'nın da yer aldığı çok sayıda uluslararası finansal kurumlar ile işbirlikleri geliştirmesini mümkün kılmıştır. Bankamız ulaştığı bu olgunluk, itibar ve yüksek kapasitesi ile pek çok ülkede

2023

TÜRKİYE KALKINMA BANKASI, MİSYONUNU TÜRKİYE'NİN 2023 VİZYONUNA UYGUN OLARAK YERİNE GETİRMEKTEDİR.

kalkınma bankacılığında örnek hizmet sağlayıcı olarak kabul edilmiş olup bilgi ve deneyimine başvurulmaktadır. Son dönemde Etiyopya Kalkınma Bankası ve Moritanya Kalkınma Fonu ile gerçekleştirdiğimiz ortak çalışmalar bu alandaki en güncel örnekleri oluşturmaktadır.

KALKINMA BANKASI, MİSYONUNU, TÜRKİYE'NİN 2023 VİZYONUNA PARALEL OLARAK YERİNE GETİRMEYE DEVAM EDECEKTİR.

2013 yılında TBMM tarafından kabul edilen Onuncu Kalkınma Planı'nın hedeflerine uygun olarak hazırlanan 2014-2016 Orta Vadeli Programı (OVP), küresel ekonomideki belirsizliklerin Türkiye ekonomisine etkilerini en aza indirmeyi, cari açığı kademeli olarak azaltmayı ve büyümeyi güçlendirmeyi öngörmektedir. OVP'de ülkemiz sanayiinde verimliliğin artırılması, bölgelerin gelişme potansiyellerinin harekete geçirilmesi, yenilikçi ve yüksek katma değerli üretimin desteklenmesi gibi hedefler ön plana çıkmaktadır.

Aynı konular, Bankamızın stratejik amaçlarında da sıralanmıştır. Kalkınma Bankası'nın,

- yenilenebilir enerjinin yanı sıra enerji verimliliğini ve sürdürülebilir turizmi de öne çıkaran kaynak temin ve kredilendirme politikalarının uygulanması,
- kümelenmelerin desteklenmesine yönelik çalışmaların yürütülmesi,
- küçük ölçekli firmalara ulaşmayı sağlayan APEKS bankacılığı faaliyetlerini artırma çabalarının desteklenmesi ve
- başta kalkınma ajanslarıyla olmak üzere stratejik işbirliklerinin kurulması olarak belirlediği hedefleri, Türkiye'nin 2023 vizyonuna paraleldir ve bu vizyona hizmet etmektedir.

Bankamızın bölgesel girişim sermayesinin geliştirilmesi, kümelenme finansmanının pilot proje olmaktan çıkartılarak Türkiye sathına yaygınlaştırılması politikaları da OVP'nin iş ve yatırım ortamının iyileştirilmesine yönelik yaklaşımın bölgesel düzeyde yaygınlaştırılması hedefiyle paraleldir.

Bankamız, önümüzdeki dönemde de ülkemizin sürdürülebilir büyüme sürecinde, kalkınma bankacılığı açısından önemli iş fırsatlarının ortaya çıkacağına inanmaktadır. Kamu-özel işbirliği modeli ve farklı sektörlere yaygınlaştırılması kadar turizm sektöründe hizmet kalitesinin artırılması ve üst gelir gruplarına yönelik altyapının oluşturulması hedefleri, 2014 ve sonrasında iş hacimlerimizi

artırmamız adına yeni açılımlar sunacaktır.

GELECEĞE DAİR POZİTİF ÖNGÖRÜLERİMİZ BİZE GEREKLİ OLAN MOTİVASYONU VE GÜCÜ SAĞLAMAKTADIR.

Kalkınma Bankası'nın Türkiye'nin büyüme potansiyeline olan inancı çok güçlüdür. Bu inanç, küresel kriz süresince ülkemizin sergilemiş olduğu yüksek dayanıklılık ve krizden çıkıştaki ustalığı ile daha da pekişmiştir.

Türkiye, demografik özellikleri, siyasi olgunluğu ve istikrarı, barındırdığı ekonomik potansiyeli ve bölgesindeki özel konumuyla bir sürdürülebilir büyüme pazarıdır.

Kalkınma Bankası olarak, Türkiye pazarında öngördüğümüz büyüme hedefimizi güçlü bir şekilde teyit ederken paydaşlarımızın güveni ve tercihi bizi bu hedefe ulaşmak adına heyecanlandırmakta ve motive etmektedir.

Tüm iş ortaklarımıza ve bizleri tercih eden müşterilerimize değerli destekleri için şahsım ve Yönetim Kurulu adına teşekkür ederim.



AHMET YAMAN
YÖNETİM KURULU
BAŞKANI (V.)

GENEL MÜDÜR'ÜN MESAJI

**TOPLAM AKTİFLERİMİZ %24
BÜYÜYEREK 3.556 MİLYON
TL'YE ULAŞMIŞTIR.**

**KALKINMANIN VE
SÜRDÜRÜLEBİLİR BÜYÜMENİN
ÖNCÜSÜ OLARAK;
YATIRIMLARI ETKİN VE HIZLI
ŞEKİLDE FİNANSE EDEN,
GİRİŞİMCİLERİ TEKNİK
OLARAK DA DESTEKLEYEN
KALKINMA BANKASI,
KALKINMANIN FİNANSMANI
İMKANLARINI GELİŞTİREREK
2013 YILINI BAŞARILI BİR
KARNE İLE TAMAMLAMIŞTIR.**

Değerli Paydaşlarımız,

Kalkınma Bankası 2013 yılında bilançosunu büyütmele kalmamış, müşterilerine aktardığı toplam kaynağı ve paydaşları için ürettiği katma değeri artırmıştır. Verimli ve sürdürülebilir büyümeye odaklanmış stratejimiz, güçlü mali ve operasyonel sonuçlar kaydetmemizi ve reel sektöre desteğimizi sürdürmemizi bir kez daha olanaklı kılmıştır. Toplam aktiflerimiz %24 büyüyerek 3.556 milyon TL'ye ulaşmıştır. 2013 yılında dengeli bir aktif büyümesine sahip olan Bankamız, likit varlıklarda %35 kredilerde ise %22,4'lük yıllık

büyüme oranlarına ulaşmıştır. Kalkınma Bankası 2013 yılında özkaynaklarını korumayı ve geliştirmeyi de sürdürmüştür. Özkaynaklarımız 604 milyon TL'ye yükselirken, sermaye yeterlilik oranımız %21,4 olmuş ve sektör ortalaması üzerindeki seviyesini korumuştur. Bankamız son 10 yılda öz kaynak ve tahsis edilen yabancı kaynaklar toplamından oluşan borç verme kapasitesini 6 milyar TL gibi önemli bir büyüklüğe taşımıştır.

2013 yılı faaliyetlerimiz sonucunda 47,2 milyon TL vergi öncesi ve 36,6 milyon TL net kâr kaydedilmiştir.

Kamusal sermayeli kalkınma bankası olan Bankamızın faaliyetlerinde sağladığı dinamizm ve verimli projelere odaklı kredilendirme politikası 2013 yılı sonuçlarının elde edilmesinde etkili olmuştur.

Bankamız, 2013 yılında doğrudan kredilendirme ve proje finansmanı çalışmalarının yanı sıra danışmanlık ve teknik yardım faaliyetlerini de çeşitlendirmiştir.

**VERİMLİ
BÜYÜME**

36,6

MİLYON TL

**2013 YILI NET KÂRI
36,6 MİLYON TL OLDU.**

UZUN VADELİ KAYNAK



Yukarıda özetlenen performans 2013'ün dalgalı piyasa koşullarında kaydedilmiştir. Güçlü ürün ve hizmet gamımız, yetkin ve deneyimli insan kaynağımız ve temel rekabet eşiğimizi oluşturan uzun vadeli ve uygun maliyetli kaynak temin gücümüz başarılarımızın temel taşlarını işaret etmektedir.

ENERJİ SEKTÖRÜNÜN ÖNEMİ, CARİ AÇIĞIN AZALTILMASI VE DÜŞÜK KARBON EKONOMİSİNE GEÇİŞ

Hızla gelişmekte olan ülkemiz enerjiye her geçen gün daha çok ihtiyaç duymaktadır.

Ülkemiz halen ithal doğal gazla elektrik üretiminin ağırlığını koruduğu bir enerji sektörüne sahiptir. Yerel ve yenilenebilir kaynakların payının artırılması, ekonomik sürdürülebilirlik açısından çok büyük önem taşımaktadır. Sektörel dönüşümün sağlıklı ve hızlı olabilmesi adına yenilenebilir ve

yerli enerji kaynaklarına yatırım yapan aktif bir müteşebbis kitlenin varlığından söz edilebilir.

Temiz enerji kaynaklarının geliştirilmesi ve ülkemizin enerjide dışa bağımlılığının azaltılması, Kalkınma Bankası'nın önem verdiği konular arasındadır. Çevreci Kalkınma sloganımızda özetlenen bu misyonumuz, sadece ekonomiyi değil aynı anda doğayı da koruyan ve insanı esas alan projelere öncelik verilmesini öngörmektedir.

Son yıllarda ülkemizde hidroelektrik yatırımlarının yanı sıra rüzgar enerjisi alanındaki yatırımların da çoğaldığını izliyoruz. Diğer taraftan 2013 yılında hayata geçen mevzuat değişikliklerinin de desteği ile önümüzdeki dönemde güneş enerjisi yatırımlarının da artacağını tahmin ediyoruz. Türkiye gerek rüzgar gerekse güneş enerjisi adına büyük

potansiyele sahip olup bu potansiyelin realize edilerek ekonomik döngüye entegre edilmesinde görev almayı hedefliyoruz.

KALKINMA BANKASI SEKİZ YILDIR ENERJİ SEKTÖRÜNÜ ARALIKSIZ DESTEKLEMEDİR.

Bankamızca bu sekiz yıllık dönemde, HES, RES, JES, GES ve çöp gazı projeleri olmak üzere farklı ölçekteki enerji yatırımları ile ilgili olarak toplam 161 adet proje değerlendirilmiş, kurulu kapasitesi 1.586 MW olan 111 adet projeye 3,6 milyar TL kredi tahsisi yapılmıştır. Atık buhar ve atık gaza dayalı elektrik üretimini içeren 3 adet enerji verimliliği projemizde elektrik üretimi başlamıştır. Finansman sağladığımız projelerden 42 adedi devreye girmiş ve 2013 yılsonu itibarıyla elektrik enerjisi üretmeye başlamıştır.

GENEL MÜDÜR'ÜN MESAJI

TÜRKİYE KALKINMA BANKASI 2013 YILINDA REKOR SEVİYEDE ULUSLARARASI KAYNAK SAĞLADI: 840 MİLYON ABD DOLARI

2013 YILINDA BANKAMIZ REKOR SEVİYEDE UZUN VADELİ ULUSLARARASI KAYNAK TEDARİK ETMİŞTİR.

2013 yılının en önemli gelişmelerinden biri Bankamızca yürütülen yeni kaynak temini çalışmaları kapsamında, 5 farklı uluslararası finans kurumundan sağlanan uzun vadeli kaynak tutarının yaklaşık 840 milyon ABD doları gibi rekor bir seviyeye ulaşmasıdır. Yurt dışından sağlanan ve ikili anlaşmaları ağırlıklı olarak yılın son çeyreğinde imzalanan yeni kredi kaynakları, KOBİ'lerin finansmanının yanı

sıra yenilenebilir enerji, enerji verimliliği ve sürdürülebilir turizm gibi alanların desteklenmesini öngörmektedir. Kalkınma Bankası, 2014 yılında bu yeni kaynakların özel sektöre aktarılması çalışmalarına odaklanacaktır.

Proje finansmanı ve danışmanlık faaliyetlerinde lider ve kılavuz roller üstlenen Bankamız, piyasada özellikli bir konuma sahiptir. Kalkınma Bankası, uluslararası finansal kuruluşlar ve bankalar ile çok yönlü, güçlü ve sürekli bir işbirliği içinde

çalışmakta ve müşterileri için değer üretmektedir.

Sahip olduğumuz uluslararası kaynak geliştirme kapasitesi, 2014 ve sonrasında da reel kesimi yeni yatırımlarında kararlı bir şekilde desteklememiz için ihtiyaç duyacağımız enerjiyi, rekabet gücünü ve büyüme kaldıracını sunmaya devam edecektir.

TOPTAN BANKACILIK FAALİYETLERİMİZ KAPSAMINDA KOBİ'LERE DESTEĞİMİZ DEVAM ETMEKTEDİR.

Toptan bankacılık veya diğer adıyla APEKS bankacılığının ülkemizdeki az sayıda aktif uygulayıcılarından birisi olan Kalkınma Bankası, işbirliği içinde çalıştığı aracı bankalar ve finansal kiralama şirketleri üzerinden 600'ün üzerinde KOBİ'ye kaynak aktarımında bulunmuştur.

Bankamız, 2013 yılının son çeyreğinde müzakereleri tamamlanan ve sözleşmesi imzalanan 80 milyon Avro tutarında AKKB kaynaklı yeni APEKS kredisinin 2014 yılında aracı finansal kurumlara vasıtasıyla kullanımına başlayarak KOBİ iş koluna desteğini sürdürmeye devam edecektir.

ENERJİ SEKTÖRÜ

**BANKA'NIN
FİNANSMAN
SAĞLADIĞI 42 ENERJİ
PROJESİ TAMAMLANDI
VE ELEKTRİK
ÜRETMEYE BAŞLADI.**

APEKS

**TÜRKİYE KALKINMA
BANKASI APEKS
BANKACILIĞININ
AZ SAYIDA AKTİF
UYGULAYICILARINDAN
BİRİSİDİR.**

DANIŞMANLIK VE TEKNİK YARDIM FAALİYETLERİMİZ KAPSAMINDA İŞE...

Kalkınma Bankası, 2013 yılında sektör bilgisini ve kalkınma tecrübesini danışmanlık ve teknik yardım hizmetleri kapsamında yurt içinde ve dışında paylaşmaya devam etmiştir. Kalkınma Bankası yurt içi kuruluşlara 45 farklı eğitim vermiştir. Eğitim programlarımızı tamamlayan 1014 katılımcı sertifikalarını almıştır. Diğer taraftan çok sayıda kuruluşun talepleri üzerine bölgesel çalışmalar ve fizibilite etütleri gerçekleştirilmiştir.

Kalkınma Ajansları Teknik İşbirliği Programı kapsamında Kalkınma Bankası 2013 yılında kalkınma ajanslarını kurumsal kapasite eğitimleri, sektörel araştırmalar ve strateji raporları ile fizibilite çalışmalarında işbirliği faaliyetleri ile desteklemiştir. 2013 yılından itibaren verilen bu desteklere ek olarak girişimciler için yeni

finansal araçların geliştirilmesi konularında da çalışmalara başlamış durumdayız.

Ajanslarla yürütülen işbirliği kapsamında 2013 yılı içerisinde 17 kurumsal kapasite eğitimi ve 9 farklı sektör-bölge raporu ve fizibilite çalışması gerçekleştirilmiştir. 2013 yılında eğitimlere 353 ajans personeli katılmıştır.

2013 yılında yurt dışı çalışmalarımız bünyesinde Etiyopya Kalkınma Bankası ile olan teknik işbirliği faaliyetlerimiz devam etmiş, Moritanya Kalkınma Fonu ile teknik işbirliği anlaşması imzalanmasına yönelik görüşmelere devam edilmiştir.

Türkiye'nin kalkınma çabalarına sektörel, bölgesel, ulusal ve uluslararası düzeyde destek sunan Bankamız, deneyimlerini kurum ve işletmelerle paylaşmaya ve sahip oldukları potansiyeli geliştirme konusundaki çabalarını somut bir şekilde desteklemeye kararlıdır.

ÜRÜN VE HİZMETLERİMİZE OLAN TALEBİN SÜRDÜRÜLEBİLİR EKONOMİK GELİŞMEYE PARALEL OLARAK ARTACAĞINI ÖNGÖRÜYORUZ.

Son yıllarda bankacılık sektöründe görülen önemli bir gelişme uzun vadeli kaynağa, kalkınma ve yatırım bankacılığı ürünlerine duyulan ihtiyacın artması olmuştur.

Bankamız, sahip olduğu güçlü mali yapısı ve fonlama imkanlarının yanı sıra teknik danışmanlık yetkinlikleriyle de gelişen ve büyüyen Türkiye ekonomisinin projelerine kaynak aktarmaya kararlıdır.

Ülkemizin 2023 hedefleri doğrultusunda, toplumumuzu yüksek refah seviyesine ulaştırma yolunda önemli bir kilometre taşı olan Onuncu Beş Yıllık Kalkınma Planı'nda kalkınma bankacılığının geliştirilmesi vurgusu yer almaktadır.

Banka'nın 2013 yılı sonuçlarına katkı sağlayan çalışanlarımıza, karşılıklı çözüm ürettiğimiz müşterilerimize ve destek veren hissedarlarımıza teşekkür ederim.

Metin Pehlivan

METİN PEHLİVAN
GENEL MÜDÜR (V)



**KREDİ HACMİNİ VE AKTİF
BÜYÜKLÜĞÜNÜ SÜREKLİ
ARTIRAN KALKINMA
BANKASI, HIZ KESMEDEN
AYNI KARARLILIKLA REEL
SEKTÖRÜN YATIRIMLARINI
DESTEKLEMeye DEVAM
EDECEK VE TÜRKİYE’NİN
SÜRDÜRÜLEBİLİR
BÜYÜMESİNE DESTEĞİNİ
ARTIRACAKTIR.**

2013 YILINDA DÜNYA VE TÜRKİYE EKONOMİSİNDEKİ GELİŞMELER

ABD MERKEZ BANKASI'NIN VARLIK ALIMLARINI KISMASI DÜNYA EKONOMİSİNDEKİ DENGELERİ DEĞİŞTİRMEYE BAŞLADI.

DÜNYA EKONOMİSİNDEKİ GELİŞMELER VE BEKLENTİLER

KÜRESEL ÇAPTA ALINAN TEDBİRLER DÜNYA EKONOMİSİNDE DÜZELME BEKLENTİSİ YARATMAKTADIR.

Küresel ekonomik krizin belirgin olarak yaşanmaya başladığı 2008 yılından bu yana 5 yıl geçmesine rağmen 2013 yılı, küresel ekonomide kısmi bir iyileşme görülmekle birlikte krizin negatif etkilerinin halen devam ettiği bir yıl olarak tanımlanabilir. Küresel çapta alınan tedbirler dünya


ekonomisinde düzelmeye beklentisi yaratmaktadır. Ancak; dünya ekonomisinin büyümesine en yüksek katkıyı veren Çin'de ekonominin önceki yıllara göre yavaşlaması; Amerikan ekonomi politikasının mevcut koşullara uyumlu olarak sürdürülmesinde yaşanabilecek politik sorunlar; Avro Bölgesi'nde devam eden yüksek kamu borcu ve işsizlik sorunu; Arap Baharı gibi dünya siyasetini ve ekonomilerini belirsizliğe sürükleyen risklerin varlığı da göz ardı edilmemelidir.

IMF istatistiklerine göre; 2011 yılında dünya ekonomisi %3,9 oranında büyümüş, 2012 yılında ekonomik koşulların etkisiyle daha düşük bir büyüme hızı (%3,2) gerçekleşmiştir (IMF, 2013). Dünya ekonomisinin 2013 yılında %2,9 büyüyeceği öngörüldürken, 2014 yılı büyüme tahmini ise %3,6'dır. 2013 yılında büyüme oranlarının gelişmiş ülkeler için %1,2, gelişmekte olan ülkeler için %4,5 olacağı, 2014 yılı için bu oranların sırasıyla %2 ve %5,1 olacağı tahmin edilmektedir.

KÜRESEL RİSK ALGILAMASINDAKİ ARTIŞ VE SERMAYE HAREKETLERİNDE YAŞANAN OYNAKLIK GELİŞMEKTE OLAN ÜLKE EKONOMİLERİ ÜZERİNDE BASKI YARATMIŞTIR.

2013 yılında özellikle ABD ekonomisi diğer gelişmiş ülkelere kıyasla daha olumlu bir ekonomik performans

DÜNYA EKONOMİSİNDE BÜYÜME - IMF



KÜRESEL KRİZ

%3,6

IMF, DÜNYA EKONOMİSİNİN 2014'TE %3,6 BÜYÜYECEĞİNİ ÖNGÖRÜYOR.

%-0,4

EURO BÖLGESİNDE KÜÇÜLME 2013'TE DEVAM ETTİ.

ortaya koymuştur. Bu durum yılın ikinci yarısında ABD Merkez Bankası'nın (Fed) varlık alımları aracılığıyla ekonomiye sağladığı desteği azaltabileceği beklentisini güçlendirmiş ve gelişmekte olan ülkelerden sermaye çıkışlarına neden olmuştur. Bu dönemde, küresel risk algılamasındaki artış ve sermaye hareketlerinde yaşanan oynaklık gelişmekte olan ülke ekonomileri üzerinde baskı yaratmıştır.

Fed, Aralık ayındaki toplantısında üçüncü miktarsal genişleme programı çerçevesinde 1 yılı aşkın bir süredir devam ettiği aylık 85 milyar ABD doları tutarındaki varlık alımlarını Ocak 2014'ten başlayarak 10 milyar ABD doları azaltma kararı almıştır.

2013 yılında dünya ekonomisine katkısının artacağı beklenen ABD ekonomisi 2011 yılında %1,8 ve 2012'de %2,8 büyürken, büyüme oranının 2013'te %1,6, 2014 yılında ise %2,6 olacağı öngörülmektedir.

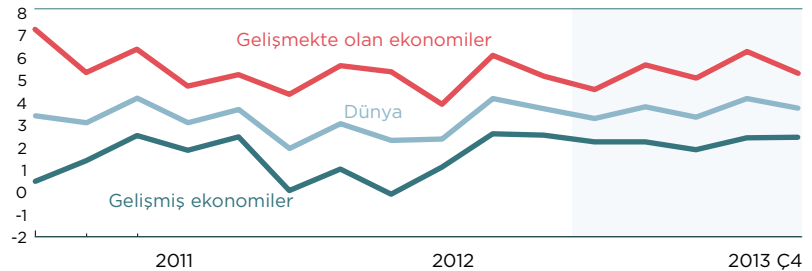
Dünya ticaretinin ve büyümesinin lokomotif ülkelerinden olan ve 2011 yılında %9,3'lük büyüme oranıyla dünya ekonomisinden çok daha hızlı büyüyen Çin ise daha sonraki yıllarda aynı oranı yakalayamamıştır. 2012'de %7,7 oranında büyüyerek son dönemdeki en düşük büyüme oranını yaşayan Çin'in, 2013 ve 2014 yıllarında sırasıyla %7,6 ve %7,3 büyüyerek ivme kaybına devam edeceği beklenmektedir.

Küresel kriz sonrasında uygulamaya konulan tedbirlerin Avro Bölgesi'nde yavaş da olsa etkisini göstereceği, 2014 yılından itibaren bölgede artan bir büyüme ivmesi yakalanacağı tahmin edilmektedir. Ancak toparlanmaya dönük kaygılar ve riskler tamamen bitmiş

değildir. Avro Bölgesi'nde 2011 yılında %1,5 olan büyüme oranı, 2012 yılı için %-0,6 olarak gerçekleşirken, 2013 yılında %-0,4 olacağı öngörülmektedir. Büyüme oranının 2014 yılında eksi değerlerden artıya geçerek %1 olması beklenmektedir.

Japonya'da, alınan ekonomik tedbirler olumlu sonuç vermiş ve 2011 yılında %-0,6 olan büyüme rakamı, 2012 yılında %2'ye çıkmıştır. 2013 yılında büyüme oranının %2 seviyelerinde kalacağı öngörülmürken, 2014 yılında mali politikanın sıkılaştırılması beklentisiyle büyümenin %1,2 olarak gerçekleşeceği tahmin edilmektedir.

KÜRESEL GSYH BÜYÜME ORANLARI (%) (ÇEYREK BAZDA YILLIK)



Kaynak: IMF

2013 YILINDA DÜNYA VE TÜRKİYE EKONOMİSİNDEKİ GELİŞMELER

2013 YILINDA TÜKETİCİ FİYATLARI ARTIŞININ GELİŞMİŞ ÜLKELERDE %1,4 GİBİ BİR DEĞER ALACAĞI BEKLENMEKTEDİR.

Yıl içerisinde dünya genelinde uygulanan para politikalarına bakıldığında, ülkeler arasında farklılıklar, belirsizlikler gözlenmektedir. Genellikle Avro Bölgesi'nde gösterge faizleri düşük seviyede seyrederken ABD'de yükseliş beklentisi hâkim olmuştur.

Dünya mal ve hizmet ticaret hacminde 2011 yılında %6,1 düzeyinde, 2012 yılında ise %2,7 oranında bir artış gözlenmiştir. 2013 yılı için ticaret hacminin %2,9 artacağı beklenirken, 2014 yılında canlanma beklentisi ile

artışın %4,9 olacağı tahmin edilmektedir.

2013 YILINDA TÜKETİCİ FİYATLARI ARTIŞININ GELİŞMİŞ ÜLKELERDE %1,4 OLMASI BEKLENMEKTEDİR.

Gelişmiş ekonomilerde 2011 yılında tüketici fiyatları %2,7 oranında artarken, bu oran 2012 yılında %2,0 olarak gerçekleşmiştir. 2013 yılında tüketici fiyatları artışının gelişmiş ülkelerde %1,4 gibi bir değer alacağı ve 2014 yılında oranın artarak %1,8 olması beklenmektedir. Gelişmekte olan ülkelerde

ise 2011 yılında %7,1 gibi bir seviyede gerçekleşen tüketici fiyatlarındaki artış, 2012 yılında %6,1 seviyesinde gerçekleşmiştir. Fiyat artışlarının 2013 ve 2014 yıllarında sırasıyla %6,2 ve %5,7 olması beklenmektedir.

2011 ve 2012 yıllarında ABD'de sırasıyla %3,1 ve %2,1 oranında gerçekleşen yıllık enflasyon oranının, 2013 yılında %1,4 seviyesine gerileyeceği, 2014 yılı için ise bu oranın %1,5 olacağı tahmin edilmektedir. Buna karşılık, Avro Bölgesi için 2011 yılında %2,7 ve 2012'de %2,5 olarak gerçekleşen tüketici fiyatlarındaki artışın 2013 ve 2014 yıllarında %1,5 olacağı beklenmektedir. 2011 ve 2012 yıllarında negatif yönlü enflasyonun devam ettiği Japonya'da 2013 yılında fiyat artışı beklenmemekte, 2014 yılında fiyatların, %2,9 civarında artacağı tahmin edilmektedir.

TİCARET HACMİ

%2,9

DÜNYA MAL VE HİZMET TİCARET HACMİNİN 2013 YILINDA %2,9 ARTTIĞI DÜŞÜNÜLÜYOR.

%4

TÜRKİYE EKONOMİSİNİN 2014 YILINDA %4 BÜYÜYECEĞİ BEKLENİYOR (IMF).

TÜRKİYE EKONOMİSİNDEKİ GELİŞMELER VE BEKLENTİLER

TÜRKİYE EKONOMİSİNİN 2013 YILINDA %3,6 VE 2014'TE %4 BÜYÜME PERFORMANSI GÖSTERECEĞİ BEKLENMEKTEDİR.

Türkiye ekonomisi küresel krizden sonra 2010 ve 2011'deki %9,2 ve 8,8'lik yüksek büyümelerin ardından 2012 yılında %2,2 gibi düşük bir oranda büyüme göstermiştir. Bu büyüme, ihracata ve kamu harcamalarına dayanırken, iç talepteki ve özel yatırımlardaki daralma ile birlikte ithalatın da düşmesi dış ticaret açığını azaltmıştır. 2013 yılında ise 1. çeyrekte %3,0, 2. çeyrekte %4,5 ve üçüncü çeyrekte %4,4 oranında büyüme kaydeden Türkiye ekonomisinin ilk 9 aylık büyüme oranı %4,0 olmuştur. Özellikle 2013 yılının 2. ve 3. çeyreğinde artan büyüme oranı, mal üretiminden çok hizmet üretimine, tüketimin ve ithalatın artışına dayanırken, imalat sanayi %3,5, hizmetler %5,3, hizmetlerin içinde yer alan inşaat ve altyapı harcamaları %7,4 ve tarım kesimi %3,8 oranında büyüme göstermiştir. Bu dönemde özel sektör yatırım harcamalarında gerileme görülürken, kamunun inşaat ve altyapı harcamalarında artışlar olmuştur.

Hem 2014-2016 Orta Vadeli Program'da hem de OECD ve IMF gibi uluslararası kuruluşların raporlarında Türkiye ekonomisinin 2013 yılından itibaren büyüme oranını tekrar yükselteceği öngörülmektedir. Buna göre Türkiye ekonomisinin 2013 yılında %3,6 ve 2014'te %4 büyüme performansı göstereceği beklenmektedir (IMF, 2013).

2013 YILINDA TÜKETİCİ ENFLASYONU %7,40 ORANINDA KAYDEDİLMİŞTİR.

Enflasyon göstergelerinden tüketici fiyat endeksi (TÜFE), 2013 yılının Aralık ayı itibarıyla bir önceki yılın aynı ayına göre %7,40, on iki aylık ortalamalara göre de %7,49 oranında artış kaydetmiştir. Üretici fiyat endeksi (ÜFE) ise, Aralık ayında bir önceki yılın aynı ayına göre %6,97 ve on iki aylık ortalamalara göre %4,48 oranında artmıştır. 2013 yılında %7,40 olan tüketici enflasyonunda, Türk lirasında gözlenen değer kaybı ve işlenmemiş gıda fiyatlarındaki artış etkili olmuştur. Uluslararası petrol fiyatlarındaki artış ve Türk lirasında görülen değer kaybı enerji fiyatlarını artırırken, hizmet enflasyonunda da artışlar görülmüştür.

2013 YILINDA DÜNYA VE TÜRKİYE EKONOMİSİNDEKİ GELİŞMELER

TCMB, KÜRESEL DÜZEYDE ARTAN BELİRSİZLİK KARŞISINDA, MAYIS AYINDAN İTİBAREN TEMKİNLİ BİR PARA POLİTİKASI UYGULAMIŞTIR.

TCMB, küresel düzeyde para politikalarında artan belirsizlik karşısında, Mayıs ayından itibaren enflasyon göstergelerini ve küresel makro finansal riskleri dikkate alarak temkinli bir para politikası uygulamıştır. Hedefin üzerinde gelişen enflasyon göstergelerini aşağı çekmek için ek parasal sıkılaştırmalara gidilmiş, küresel faiz oranları ile yurt içi faiz oranları arasındaki ilişkinin zayıfladığı ve piyasa faizlerinin daha çok yurt içi makroekonomik gelişmelere duyarlı olduğu bir para politikası benimsenmiştir.

Para Politikası Kurulu, küresel para politikaları kaynaklı belirsizliğin etkilerini sınırlamak için, kısa vadeli piyasa faizlerinin daha öngörülebilir ve istikrarlı seyrettiği bir politika duruşuna vurgu yapmaktadır. Önümüzdeki dönemde bankalararası piyasa faizlerinin %7,75 düzeyine yakın, ağırlıklı ortalama fonlama maliyetinin de %6,75 ve üzerinde oluşmasının sağlanacağı ifade edilerek, bu amaca yönelik olarak finansal sisteme sağlanan likiditenin kompozisyonunda gerekli ayarlamaların yapılacağı belirtilmektedir.

Merkez Bankası'nın enflasyon hedeflemesinde, para politikasında temkinli duruşun korunarak likidite politikasının genel olarak sıkı tutulduğu ve alınan makro ihtiyati tedbirlerin de katkısıyla yıllık kredi büyüme oranının 2014 yılı ortalarında %15 referans değerine ineceği varsayımı altında, enflasyonun %70 olasılıkla, 2014 yılı sonunda %3,8-%6,8 aralığında (orta noktası %5,3) gerçekleşeceği tahmin edilmektedir. Enflasyonun orta vadede ise %5 düzeyinde istikrar kazanacağı öngörülmektedir. TÜİK'in verilerine göre, 2013 Aralık ayı itibarıyla ihracat kümülatif olarak, geçen yılın aynı dönemine göre %0,4 azalarak 151.869 milyon ABD doları, ithalat ise %6,4 artarak 251.651 milyon ABD doları olarak gerçekleşmiştir. Dış ticaret açığı ise 2013 yılında %18,7 oranında artmış ve 99.782 milyon ABD dolarına yükselmiştir. İhracatın ithalatı karşılama oranı ise 2012 Ocak-

TCMB
POLİTİKALARI

%5

ORTA VADEDE ENFLASYONUN %5'E GERİLEMESİ HEDEFLENMEKTEDİR.

%22,4

2013 YILINDA DOĞRUDAN YABANCI SERMAYE YATIRIMLARI %22,4 AZALDI.

Aralık döneminde %64,5 iken, 2013 yılının aynı döneminde %60,3'e gerilemiştir.

2013 yılının ilk çeyreğinden itibaren yurt içi talepteki canlanmaya bağlı olarak artan ithalat talebi ile cari işlemler açığında bir miktar bozulma görülse de, bu bozulmada altın ticareti önemli rol oynamıştır. Cari işlemler açığı, 16.528 milyon ABD doları artarak 65.025 milyon ABD dolarına yükselirken, parasal olmayan altın hariç cari işlemler açığı 962 milyon ABD doları azalarak 53.244 milyon ABD dolarına gerilemiştir.

2013 yılında cari açığın finansmanında önemli olan doğrudan yabancı sermaye yatırımları ve uzun vadeli sermaye girişlerinin azaldığı, doğrudan yabancı sermaye yatırımları toplamının %22,4 oranında azalışla 145.470 milyon ABD doları, portföy yatırımları toplamının ise %6,3 azalışla 167.715 milyon ABD doları seviyesine gerilediği görülmektedir.

KÜRESEL BELİRSİZLİK ORTAMI, FİNANSAL VARLIKLARDA YENİDEN FİYATLAMAYA NEDEN OLMUŞTUR.

2013 yılında, küresel iktisadi faaliyetler önceki yıllara göre zayıf seyretmekte, küresel para politikalarındaki belirsizlikler devam etmektedir. Küresel belirsizlik ortamı, döviz kurları dahil finansal varlıklarda yeniden fiyatlamaya neden olmuş, küresel portföy yatırımlarında gelişmekte olan ülkelere sermaye çıkışları görülmüştür.

Türkiye ekonomisi de küresel gelişmelerden etkilenmiştir. Finans ve finans dışı sektörlerin dış borçlanmalarında henüz bir sorun yaşanmamasına rağmen, portföy kalemlerinde sermaye çıkışları ve finansal varlıklarda yeniden fiyatlamalar gerçekleşmiştir. Küresel belirsizlikler karşısında Türkiye ekonomisinin dayanıklılığının korunması açısından maliye ve para politikalarındaki ihtiyatlı yaklaşım sürdürülmektedir. Orta vadeli yaklaşımda ise mali disiplini sağlayacak ve tasarruf açığını azaltacak yapısal reformların güçlendirilmesi makroekonomik istikrara destek sağlayacaktır. Bu amaçla atılacak adımların, aynı zamanda para politikasının hareket alanını genişletmesi ve uzun vadeli kamu borçlanma faizlerinin düşük düzeylerde kalmasını sağlayarak toplumsal refaha olumlu katkıda bulunması beklenmektedir.

TÜRKİYE KALKINMA BANKASI'NIN SEKTÖREL KONUMU

TÜRKİYE KALKINMA BANKASI'NIN SON BEŞ YILLIK ORTALAMA AKTİF BÜYÜMESİ %30,2 OLARAK GERÇEKLEŞTİ.

Türk bankacılık sistemi 2013 yılında 1.732 milyar TL (830 milyar ABD doları) aktif büyüklüğüne ulaşarak, Türk lirası bazında önceki yıla göre %26,4 oranında büyüme oranı kaydetmiştir. Kalkınma ve yatırım bankaları grubunun aktif büyümesi ise, küresel kriz sonrası yatırım kredilerine yönelik artan talebe bağlı olarak %32,9 ile bankacılık sektörünün üzerinde gerçekleşmiştir. 2013 yılında %23,9 oranındaki aktif büyümesi ile 1,7 milyar ABD doları aktif büyüklüğe ulaşan Türkiye Kalkınma Bankası'nın son beş yıllık ortalama aktif büyümesi %30,2 olarak

gerçekleşmiş ve hem sektör (%18,9) hem de grup (%25,3) ortalamasının üzerinde bir performans göstermiştir.

Bankacılık sistemi aktif dağılımı içinde likit değerlerin payı, küresel krizin etkisiyle 2009 yılında hızlı biçimde artmış (%31,1'lere ulaşmış), krizin etkilerinin hafiflemesiyle birlikte aktif kompozisyonunda kredi hacmindeki artışa bağlı olarak azalmaya başlamış ve 2013 yılında %18,0 seviyesine gerilemiştir. Bankacılık sisteminde toplam aktifler içerisinde kredilerin payı 2009 yılsonunda

%47,1 iken, 2013 yılsonu itibarıyla %60,5'e, kalkınma ve yatırım bankalarında ise 2009 yılsonundaki %50,7 seviyesinden 2013 yılsonunda %65,0 düzeyine ulaşmıştır. Türkiye Kalkınma Bankası'nda kredilerin aktif içerisindeki payı, 2013 yılsonu itibarıyla %77,6 seviyesinde gerçekleşerek; sektör ve grup ortalamasının üzerindeki seyrine devam etmiştir.

Kredilendirme faaliyetini son yıllarda yüksek oranda artıran Türkiye Kalkınma Bankası fonlamasını, ağırlıklı olarak yabancı kaynaklı borçlanma yoluyla gerçekleştirmiştir. Kaynak kompozisyonu içinde dış kaynaklı borçlanmanın hızlı artışına paralel olarak, 2009 yılında %61,2 seviyesinde olan yabancı kaynakların toplam pasif içindeki payı, 2013 yılında %83,0 düzeyine yükselmiştir. Pasif kompozisyonundaki bu gelişmeye bağlı olarak özkaynağın payının azalması, Bankanın kaldıraç ve finansman oranlarının önemli ölçüde iyileşmesine neden olmuştur.

GÜÇLÜ KONUM

%83

**2013 YILINDA YABANCI
KAYNAKLARIN
TOPLAM PASİF
İÇİNDEKİ PAYI %83'E
YÜKSELDİ.**

2013 YILI FAALİYETLERİNİN DEĞERLENDİRİLMESİ

**TÜRKİYE KALKINMA BANKASI
2013 YILINDA 881 MİLYON
TL KREDİ TAHSİS ETMİŞ, 429
MİLYON TL KREDİ SÖZLEŞMESİ
İMZALAMIŞ VE 399 MİLYON TL
YENİ KREDİ KULLANDIRMIŞTIR.**

**TÜRKİYE EKONOMİSİNİN KALKINMA HEDEFLERİ VE
SÜRDÜRÜLEBİLİR BÜYÜMESİ AÇISINDAN BÜYÜK ÖNEM
TAŞIYAN ÖZEL SEKTÖR YATIRIMLARINI DESTEKLEYEN TÜRKİYE
KALKINMA BANKASI, FAALİYET GÖSTERDİĞİ SEKTÖRE KAYNAK
AKTARMAYA VE KATMA DEĞERİ YÜKSEK İHTİSAS HİZMETLERİ
SUNMAYA DEVAM ETMEKTEDİR.**

- Türkiye Kalkınma Bankası, uluslararası finans kuruluşları ve bankalar ile geliştirmiş bulunduğu köklü işbirliği sayesinde, sahip olduğu geniş müşteri portföyüne orta ve uzun vadeli kaynak dağıtım faaliyetlerini 2013 yılında da sürdürmüştür.
- 2013 yılsonu itibarıyla 2.759 milyon TL'ye ulaşan orta ve uzun vadeli kredi portföyü, Banka'nın sürdürülebilir kalkınmaya odaklı bankacılık anlayışının temel bir göstergesi niteliğindedir.
- Proje finansmanı alanında sektörlerinin lideri şirketlerce en çok tercih edilen hizmet sağlayıcılardan biri olan Türkiye Kalkınma Bankası, bu özelliğini 2013 yılında da muhafaza etmiştir. Banka'ya yıl boyunca 78 firmadan toplam 1.785 milyon TL tutarında kredi başvurusu ulaşmıştır.
- Türkiye Kalkınma Bankası tarafından 2013 yılında 881 milyon TL kredi tahsis edilmiş, 429 milyon TL kredi sözleşmesi imzalanmış ve 399 milyon TL yeni kredi kullanılmıştır.
- Büyük gelecek öngördüğü enerji ve enerji verimliliği sektörlerinin proje finansmanlarında lider roller üstlenmiş bulunan Türkiye Kalkınma Bankası'nın finanse ettiği toplam yenilenebilir enerji projesi sayısı 2013 yılsonunda 56'ya ulaşmıştır.

**TÜRKİYE KALKINMA BANKASI
2013 YILINDA KREDİ HACMİNİ
%22,4, AKTİF BÜYÜKLÜĞÜNÜ
İSE %23,9 ORANLARINDA
ARTIRMIŞTIR.**

Türkiye Kalkınma Bankası'nın 2012 yıl sonu itibarıyla 2.254,4 milyon TL olan toplam kredi hacmi 2013 yılı sonunda 2.758,7 milyon TL düzeyine ulaşmıştır.

Banka, kredi hacmini 2013 yılında %22,4 oranında artırmıştır. Kredi büyüme oranının aktif büyüme oranının hafif altında gerçekleşmesi nedeniyle Aralık 2012'de %78,5 olan kredilerin aktif içindeki payı, 2013 sonunda %77,6 olarak gerçekleşmiştir.

Banka'nın kredi hacmindeki artış büyük ölçüde yurt dışı finansal kuruluşlardan sağlanan uzun vadeli kredilerden kaynaklanmıştır. Nitekim alınan krediler kalemi, Aralık 2012 döneminde 2.101 milyon TL iken Aralık 2013'te %25,6 artışla 2.639,5 milyon TL'ye yükselmiştir. Özkaynak tutarı ise 2013 yılı içerisinde %5 oranında artış göstererek 604,1 milyon TL olmuştur.

**PROJE
FİNANSMANI**

AKKB

**AKKB'NDAN
KOBİ'LERE
KULLANDIRILMAK
ÜZERE 80 MİLYON
EURO YENİ KAYNAK
SAĞLANDI.**



Banka'nın aktif büyüklüğü 2013 yılında önceki yıl sonuna göre %23,9'luk artış ile 2.870,1 milyon TL'den 3.556,1 milyon TL seviyesine yükselmiştir.

Türkiye Kalkınma Bankası'nın dönem net kârı Aralık 2013 döneminde önceki yıla göre %16 azalarak 36,6 milyon TL olarak gerçekleşmiştir. Net dönem kârındaki azalışa karşın toplam aktiflerdeki ve özkaynaklardaki artışa bağlı olarak aktif kârlılığı %1,5'ten %1'e, özkaynak kârlılığı ise %7,6'dan %6,1'e gerilemiştir.

Müşteri odaklı bir hizmet yaklaşımını benimsemiş bulunan Türkiye Kalkınma Bankası, kredilendirme hizmetlerini rekabetçi koşullarda ve uygun maliyetlerle müşterilerine sunmaktadır. Banka geliştirdiği güçlü ilişkiler kapsamında uluslararası finansal kuruluşlardan temin ettiği uzun vadeli kaynak kullandırmalarını, önümüzdeki dönemde de artırarak sürdürmeyi hedeflemektedir.

KOBİ'LERİN REKABET GÜCÜNÜN ARTIRILMASI AMACIYLA TASARLANAN TOPTAN BANKACILIK (APEKS) MODELİ

Ekonominin önemli bir kısmını temsil eden KOBİ'ler, zor kredi koşulları ve finansal enstrümanların yetersizliği nedeniyle Türk bankacılık sektöründe verilen toplam krediler içinde ancak %23,5 oranında pay sahibi olabilmektedirler.

Yasal kısıtlamalar nedeniyle kredi hizmetlerini anonim şirket statüsündeki firmalara sunabilen Türkiye Kalkınma Bankası, küçük ölçekli firmalara toptan bankacılık projeleri ile ulaşarak hizmetlerini yaygınlaştırmaktadır.

Türkiye'de istihdam yaratılması ve KOBİ'lerin rekabet gücünün artırılması amacıyla hazırlanan bu model çerçevesinde, bir yandan proje geliştirilmekte bir yandan da bu projelerin finansmanı için kaynak temini çalışmaları yürütülmektedir.

2012 yıl sonu itibarıyla 600'ün üzerinde şirkete ulaşılmış ve 224 milyon ABD doları kaynak aktarımı gerçekleştirilmiştir.

Ayrıca, Dünya Bankası kaynağından 2012 yılı sonu itibarıyla aracı finansman kurumlara kullandırılan 100 milyon ABD doları tutarındaki KOBİ kredilerinin geri ödemelerinden sağlanan finansmandan, 30 milyon ABD doları tutarında kaynağın apeks yöntemi ile yeniden kullandırılması için finansal kiralama şirketleri ile temasa geçilmiştir.

AVRUPA KONSEYİ KALKINMA BANKASI (AKKB)

KOBİ'lerin finansmanı için apeks yöntemi ile kullandırılmak üzere Avrupa Konseyi Kalkınma Bankası'ndan Hazine Müsteşarlığı garantisi altında 80 milyon Avro limitli kaynak temin edilmesi yönünde çalışmalar tamamlanmıştır. Kredi anlaşması, 19 Aralık 2013 tarihinde imzalanmıştır.

2013 YILI FAALİYETLERİNİN DEĞERLENDİRİLMESİ

YENİ KAYNAK TEMİNİ ÇALIŞMALARI KAPSAMINDA...

Türkiye Kalkınma Bankası, uzun vadeli ve düşük maliyetli kaynak temin edilmesi ve kaynak çeşitliliğinin sağlanması hedefiyle uluslararası finans kuruluşlarıyla olan işbirliğini 2013 yılında da sürdürmüştür.

Türkiye Kalkınma Bankası, bir yandan kredi ilişkisi bulunan finansman kuruluşlarından yeni kaynak temini diğer yandan ise farklı kurumlar ile ilişki kurulmasına yönelik çalışmalar yürütmüştür. Bu kapsamda yurt dışından temin edilen kaynaklara ilişkin detaylar aşağıda özetlenmiştir.

DÜNYA BANKASI (DB) - YENİLENEBİLİR ENERJİ VE ENERJİ VERİMLİLİĞİ PROJELERİ İÇİN

DB ile Banka arasında 5 Aralık 2011 tarihinde Hazine Müsteşarlığı'nın garantörlüğünde imzalanan anlaşma ile yenilenebilir enerji ve enerji verimliliği

projeleri kapsamında 2009 yılında sağlanan kredilere ilave 135 milyon ABD doları ve 114,3 milyon Avro ek kaynak temin edilmiştir. 2013 yılında söz konusu kaynaktan yenilenebilir enerji için 24,2 milyon ABD doları, enerji verimliliği için 13,8 milyon ABD doları ve 5,8 milyon Avro tutarında giriş sağlanmış, tamamı firmalara kullanılmıştır.

AVRUPA YATIRIM BANKASI (AYB) - KOBİ YATIRIMLARININ FİNANSMANI İÇİN

AYB KOBİ B I AYB ile KOBİ yatırımlarının finansmanında kullanılmak üzere 4 Temmuz 2011 tarihinde Hazine Müsteşarlığı'nın garantörlüğünde imzalanan 75 milyon Avro limitli AYB KOBİ MID-CAP A Kısmı kredi anlaşması kapsamında 2012 yılı içerisinde 50 milyon Avro, 2013 yılı içerisinde 25 milyon Avro kaynak çekışı yapılmış ve tamamı şirketlere kullanılmıştır.

AYB KOBİ B II AYB ile yenilenebilir enerji ve enerji verimliliği yatırımlarının finansmanında kullanılmak üzere 9 Mayıs 2012 tarihinde Hazine Müsteşarlığı'nın garantörlüğünde imzalanan 75 milyon Avro limitli AYB KOBİ MID-CAP B Kısmı kredi anlaşması kapsamında 2013 yılı içerisinde 23,8 milyon Avro yenilenebilir enerji ve 21,2 milyon Avro enerji verimliliği, toplamda ise 52,5 milyon Avro yenilenebilir enerji ve 22,5 milyon Avro enerji verimliliği kaynak çekışı yapılarak firmalara kullanılmıştır.

AYB Sürdürülebilir Turizm ve Enerji Turizm sektöründe, yenileme ve enerji verimliliği projelerinin finansmanında kullanılmak üzere Banka ile AYB arasında 25 Nisan 2013 tarihinde 100 milyon Avro limitli kredi anlaşması imzalanmıştır. Kaynaktan 2013 yılı içerisinde 10 milyon Avro çekilmiştir.

100

MİLYON EURO

YENİLENEBİLİR
ENERJİ

2013 YILINDA AYB'DEN
SÜRDÜRÜLEBİLİR
TURİZM VE ENERJİ
TEMALİ KAYNAK
SAĞLANDI.

İKİB

TÜRKİYE KALKINMA BANKASI, 2013 YILINDA İKİB İLE OLAN İŞBİRLİĞİNİ GELİŞTİRDİ.



AYB KOBİ III KOBİ yatırımlarının finansmanında kullanılmak üzere AYB'den Hazine Müsteşarlığı garantisi altında toplam 150 milyon Avro limitli kaynak temin edilmesi yönünde çalışmalar tamamlanmış olup kredi anlaşması 3 Aralık 2013 tarihinde imzalanmıştır.

İSLAM KALKINMA BANKASI (İKİB) - KOBİ'LERİN SABİT YATIRIM PROJELERİNİN FİNANSMANI İÇİN

İmalat sanayinde faaliyet gösteren KOBİ'lerin sabit yatırım ihtiyaçlarının finansmanını sağlamak amacıyla Banka ile İslam Kalkınma Bankası arasında yapılmış sözleşme kapsamında, 2013 yılı içerisinde 945,4 bin ABD doları tutarında kaynak girişi sağlanmıştır. 2013 yıl sonu itibarıyla sağlanan toplam 20,4 milyon ABD doları tutarında kaynağın tamamı firmalara kullanıdırılmıştır.

İSLAM KALKINMA BANKASI (İKİB) - YENİLENEBİLİR ENERJİ VE ENERJİ VERİMLİLİĞİ PROJELERİ İÇİN

Bankamız ile Hazine Müsteşarlığı arasında ülkemizdeki yenilenebilir enerji ve enerji verimliliği yatırımlarının finansmanında kullanılmak üzere İKİB'den sağlanan finansmana ilişkin ikraz anlaşması 30 Aralık 2013 tarihinde imzalanmıştır. 220 milyon ABD doları tutarındaki uzun vadeli finansmanla, çevresel avantaj sağlamaya, iklim değişikliğini önlemeye ve sera gazı salınımlarını azaltmaya yönelik yenilenebilir enerji ve enerji verimliliği yatırımları desteklenecektir.

İSLAM KALKINMA BANKASI (İKİB) - HAZİNE İŞLEMLERİ İÇİN

Hazine işlemlerinde kullanılmak üzere İslam Kalkınma Bankası ile imzalanan "Emtia Murabaha Anlaşması" kapsamında, kısa vadeli finansman imkanı sunan

kredinin 2013 yılsonu itibarıyla bakiyesi 6 milyon ABD doları tutarındadır.

JAPONYA ULUSLARARASI İŞBİRLİĞİ BANKASI (JBIC) - ENERJİ VE ENERJİ VERİMLİLİĞİ PROJELERİNİN FİNANSMANI İÇİN

Yenilenebilir enerji ve enerji verimliliği projelerinin finansmanına yönelik olarak Hazine Müsteşarlığı garantörlüğünde Banka ile JBIC arasında 100 milyon ABD doları tutarındaki kredi anlaşması 26 Mart 2013 tarihinde imzalanmıştır. 2013 yılı içerisinde 19,0 milyon ABD doları tutarında kaynak girişi sağlanmıştır.

ALMAN KALKINMA BANKASI (KfW) - YENİLENEBİLİR ENERJİ VE ENERJİ VERİMLİLİĞİ YATIRIMLARI İÇİN

Yenilenebilir enerji ve enerji verimliliği yatırımlarında kullanılmak üzere KfW'den Hazine Müsteşarlığı garantisi

2013 YILI FAALİYETLERİNİN DEĞERLENDİRİLMESİ

TÜRKİYE KALKINMA BANKASI, 111 ADET YENİLENEBİLİR ENERJİ PROJESİNE KREDİ TAHSİSİ SAĞLADI.

altında 47,9 milyon Avro limitli kaynak temin edilmesi çalışmaları tamamlanmış, kredi anlaşması 20 Aralık 2013 tarihinde imzalanmıştır.

SELP-II KAPSAMINDAKİ FAALİYETLER DEVAM ETMEKTEDİR.

Avrupa Birliği katılım öncesi ortaklık programı projeleri kapsamında Bankamızın da yararlanıcılarından biri olduğu SELP-II (Small Enterprise Loan Program-II) fonunun kurumsal bir yapıya dönüşmesi ve bu

kurumsal yapının faaliyetlerinde ve yönetiminde Bankamızın yer almasına yönelik çalışmalar sürdürülmektedir.

TÜRKİYE KALKINMA BANKASI YENİLENEBİLİR ENERJİ KAYNAKLARININ GELİŞTİRİLMESİ VE ENERJİ VERİMLİLİĞİ KONULARINA ÖNCELİK VERMEKTEDİR.

Türkiye Kalkınma Bankası enerji sektöründeki faaliyetlerini etkin bir şekilde sürdürmekte, sektördeki güncel gelişmeleri yakından takip etmekte,

geniş yatırımcı kitlelerine ulaşabilmek amacıyla projeler geliştirmektedir.

Yenilenebilir enerji kaynaklarının desteklenmesine önem ve öncelik veren Banka, enerji verimliliği yatırımlarının kredilendirilmesi çalışmalarında da aktif olarak görevler üstlenmektedir.

Türkiye Kalkınma Bankası, kaynak portföyünü göz önünde bulundurularak belirlediği pazarlama stratejisi kapsamında, son yıllarda olduğu gibi önümüzdeki dönemde de enerji ve enerji verimliliği yatırımlarına artan oranda kaynak aktarmaya devam edecektir.

EMİSYON AZALTIMI

3,6

MİLYAR TL

**TÜRKİYE KALKINMA
BANKASI
YENİLENEBİLİR
ENERJİ PROJELERİNE
3,6 MİLYAR TL
KAYNAK TAHSİS ETTİ.**

2,9 MİLYON TON

**2004-2013
YILLARI ARASINDA
KREDİLENDİRİLEN
PROJELERİN KARBON
SALIMI AZALTIMI**



YENİLENEBİLİR ENERJİ - BAŞLICA GÖSTERGELER

Tahsis Edilen Kredi Miktarı	3.600 milyon TL
Sözleşmeye Bağlanan Kredi Miktarı	1.910 milyon TL
Firmalara Ödenen Toplam Kredi Miktarı	1.560 milyon TL
Toplam Güç	1.586 MW
Değerlendirilen Proje Sayısı	161 adet
Kredilendirilmiş Proje Sayısı	111 adet
31 Aralık 2013 Tarihi İtibarıyla Üretime Giren:	42 adet
33 HES	588 MW
1 RES	
2 Jeotermal	
3 Landfill	
3 Enerji verimliliği	

ENERJİ PROJELERİ İLE KARBON EMİSYONU AZALTIMINA KATKI

2004-2013 yılları arası Türkiye Kalkınma Bankası tarafından kullanılan enerji sektörü kredilerinin sağladığı yıllık karbon emisyon azaltımı 2.919.833 ton olarak gerçekleştirilmiştir.

2013 yılında ise Banka tarafından tahsis edilen kredilerden sağlanacak yıllık karbon emisyon azaltımı 379.067 ton olarak hesaplanmıştır.

HAZİNE VE SERMAYE PİYASASI İŞLEMLERİ RİSK- GETİRİ ODAKLI SEYRETMIŞTİR.

Türkiye Kalkınma Bankası özetlenen genel ekonomik çerçeve içerisinde, yurt içi ve yurt dışı sermaye ve para piyasalarındaki gelişmeleri yakından izlemiştir.

Dikkatli bir risk-getiri hesaplaması ile etkin faiz, döviz ve likidite riski yönetimi yürüten Türkiye Kalkınma Bankası, Türk lirası ve döviz mevcutları yönetiminde oldukça başarılı bir performans sergilemiştir.

TL MEVCUTLARININ YÖNETİMİ STRATEJİSİ

Hazine Daire Başkanlığınca yönetilen varlıkların önemli bir kısmını oluşturan Türk lirası mevcutlarının değerlendirilmesi; genel olarak bankalara plasmanlara ve ağırlıklı olarak

2013 YILI FAALİYETLERİNİN DEĞERLENDİRİLMESİ

Devlet İç Borçlanma Senetleri (DİBS) olmak üzere menkul kıymetlere plasman aracılığıyla gerçekleştirilmiştir.

31 Aralık 2013 itibarıyla toplam mevcutlar içinde TL plasmanların ve menkul kıymet portföyünün aldığı pay %45,6'şar, döviz mevcutlarının payı da %18,9 olmuştur. 2012'ye göre toplam mevcutlar %31,7 artış kaydetmiştir. Bu artışın temelinde 2012'de ara verilen API borçlanmasına, TCMB politika faizi ile piyasa faizleri arasında ortaya çıkan farka bağlı olarak tekrar başlanmış olmasıdır.

Özellikle 2013'ün ikinci yarısında TCMB'nin izlediği sıkı para politikası TL interbank piyasasında faizlerin yükselmesine yol açmış, buna uyumlu bir biçimde faiz

arbitrajından yararlanmak üzere API borçlanması artırılmıştır.

DÖVİZ MEVCUTLARININ YÖNETİMİ STRATEJİSİ

2013 yılının ikinci yarısına kadar Banka'nın ortalama döviz mevcudu (Avro ve ABD doları cinsinden) 10,6 milyon ABD doları düzeyinde iken, yılın ikinci yarısında bu tutar 39,7 milyon ABD dolarına yükselmiştir. Bu değişim, Avrupa Yatırım Bankası ve Dünya Bankası'ndan kaynak aktarımlarının artması ve kaynak aktarımları gerçekleşene kadar yatırımcıların nakit ihtiyacının giderilmesi ve yatırımların hızlı bir şekilde tamamlanmasının sağlanması amacıyla uygulamaya konulan kısa vadeli köprü kredilerin azaltılması sonucu gerçekleşmiştir.

Yıl sonu itibarıyla Banka'nın döviz mevcutları yaklaşık 61,6 milyon ABD doları (128,6 milyon TL) düzeyinde olup toplam mevcutlar içinde %18,9 civarında paya sahiptir.

2013 yılı boyunca, ABD doları cinsinden 12,7 milyonluk ortalama döviz mevcudu %1,28'den plase edilmiştir. 10,7 milyon Avro tutarındaki ortalama döviz mevcudu ise %1,13 oranından değerlendirilmiştir.

2013 yılında önceki yıllardan farklı olarak artan döviz mevcutlarının yönetimi çerçevesinde Eurobond portföyü oluşturulmuştur. Yıl sonu itibarıyla Banka'nın Eurobond portföyü 1,1 milyon ABD doları düzeyindedir.

2013 yılında döviz likit varlıklarından 0,6 milyon TL faiz geliri elde edilmiştir.

61,6

MİLYON ABD DOLARI

**YIL SONU İTİBARIYLA
BANKA'NIN
DÖVİZ MEVCUTLARI
YAKLAŞIK
61,6 MİLYON ABD
DOLARI OLDU.**

**TÜRKİYE KALKINMA
BANKASI, 2013
YILINDA DİKKATLİ
BİR RİSK-GETİRİ
HESAPLAMASI
İLE ETKİN FAİZ,
DÖVİZ VE LİKİDİTE
RİSKİ YÖNETİMİNİ
SÜRDÜRDÜ.**



**YATIRIM FONLARININ
YÖNETİMİ**

Türkiye Kalkınma Bankası 2013 yılında da müşterilerine repo, ters repo, yatırım fonu, hazine bonusu, devlet tahvili alım-satım hizmetleri sunmaya devam etmiştir.

Banka'nın yönettiği Menkul Kıymet Yatırım Fonları'ndan 2013 yılında 92,5 bin TL tutarında portföy yönetim ücreti geliri elde edilmiştir.

**TÜRKİYE KALKINMA BANKASI'NIN YÖNETTİĞİ VARLIKLARIN
TUTARLARI VE DAĞILIMI**

TOPLAM MEVCUTLAR (MİLYON TL)

	31 Aralık 2012	31 Aralık 2013
Döviz Mevcutları	39,6	128,6
TL Plasmanlar	356,8	310,8
Menkul Kıymetler	117,0	239,0
Yatırım Fonları	3,9	3,2
Toplam	517,3	681,6

TOPLAM MEVCUTLARIN DAĞILIMI (%)

	31 Aralık 2012	31 Aralık 2013
Döviz Mevcutları/Toplam Mevcutlar	7,6	18,9
TL Para Piy. Plasman/Toplam Mevcutlar	69,0	45,6
Men. Kıy. Portföyü/Toplam Mevcutlar	22,6	35,0
Yatırım Fonları Portföyü/Toplam Mevcutlar	0,8	0,5
Toplam	100,0	100,0

2013 YILI FAALİYETLERİNİN DEĞERLENDİRİLMESİ

31 Aralık 2013 tarihi itibarıyla Banka'nın A tipi değişken yatırım fonu %-10,7, B tipi değişken yatırım fonu ise %0,84 oranında getiri kaydetmiştir. 29 Ağustos 2013 tarihinde tasfiye edilen B tipi likit fonunun ise bu tarih itibarıyla elde ettiği getiri oranı %2,5 olmuştur.

İSTANBUL RİSK SERMAYESİ GİRİŞİMİ-İVCİ ORTAKLIĞINDA ÇALIŞMALAR SÜRDÜRÜLMEKTEDİR.

İstanbul Risk Sermayesi Girişimi (İVCİ) Özel Yatırım Fonu, 8 Kasım 2007 tarihinde Değişken Sermayeli Lüksemburg Yatırım Şirketi (Luxembourg Investment

Company with Variable Capital-Specialised Investment Fund) olarak Lüksemburg'da kurulmuştur.

Türkiye'de özel sektörün gelişiminde önemli bir rol üstlenen ve 2009 yılı içinde ilk yatırımını gerçekleştiren 160 milyon Avro sermayeli fon, yüksek büyüme potansiyeline sahip şirketlere finansman erişimi sağlamaktadır.

Türkiye Kalkınma Bankası, 13 Kasım 2007 tarihinde Alt Fon A Taahhüt sözleşmesi (Subscription Agreement For Class A Shares in İstanbul Venture Capital Initiative -

Sub Fund A) imzalayarak, 10 milyon Avro pay ile taahhütte bulunmuştur.

Banka'nın İstanbul Risk Sermayesi Girişimi'ne olan 10 milyon Avro'luk sermaye taahhüdü kapsamında yaptığı ödemeler toplamı, 2013 yılı içinde gerçekleşen 1,5 milyon Avro'luk ödemeden sonra 4,7 milyon Avro'ya ulaşmıştır.

2013 yıl sonu itibarıyla girişimin gerçekleştirdiği yatırım sayısı 9, toplam yatırım taahhüdü ise 135 milyon Avro olmuştur.

2012 yıl sonu itibarıyla girişimin gerçekleştirdiği yatırım sayısı 7, toplam yatırım taahhüdü ise 134,7 milyon Avro olmuştur.

İSTANBUL VENTURE CAPITAL INITIATIVE (İSTANBUL RİSK SERMAYESİ GİRİŞİMİ)- İVCİ (EURO)

	SERMAYE	ÖDENMİŞ SERMAYE
Toplam Alt Fon A Sermayesi	160.000.000	74.480.000
T. Kalkınma Bankası Payı	10.000.000	4.655.000
T. Kalkınma Bankası Pay Oranı	%6,25	%6,25

ivci

2013 YIL SONU İTİBARIYLA İVCİ'NİN GİRİŞİM GERÇEKLEŞTİRDİĞİ YATIRIM SAYISI 9 OLMUŞTUR.

RİSK SERMAYESİ

**TÜRKİYE KALKINMA
BANKASI, İŞTİRAK
PORTFÖYÜNÜ
KALKINMA VE
SÜRDÜRÜLEBİLİR
BÜYÜMEYİ
DESTEKLEME
MİSYONUNA UYGUN
YÖNETİYOR.**

**EKONOMİYE VE İSTİHDAMA
KATKI SAĞLAYAN İŞTİRAKLER**

Türkiye Kalkınma Bankası, kalkınma bankacılığının kendisine yüklemiş olduğu, kalkınma ve sürdürülebilir büyümeyi destekleme misyonunu yatırımları bölgesel, sektörel ve teknolojik olarak destekleyerek,

Kalkınma Planları ve 2013 Yılı Programında öngörülen hedef ve politikaları dikkate alarak gerçekleştirmektedir.

Banka, bu kapsamda;

- gelişmemiş yörelerde mevcut girişim gücünü harekete geçirici, bölge ekonomisine ve istihdama katkı sağlayacak, “sosyal fayda-sosyal maliyet” kriterlerini de gözetilen yeni teşebbüslerin sermayelerine iştirak edebileceği gibi,
- bu bölgelerde zor durumda bulunan kuruluşlara da iştirak yoluyla destek verebilecek ve ayrıca öncü örnek ortaklıklara katılım sağlayabilecek bir politika yürütmektedir.

İştirak amacının gerçekleşmesinin ardından Banka, sahip olduğu iştirak paylarını sermaye piyasalarının

gelişimine ve sermayenin tabana yayılmasına katkı sağlamak amacıyla geniş kitlelere arz etmekte, bu mümkün olmadığı takdirde, paylarını blok olarak girişimcilere satma faaliyetinde bulunmaktadır.

Banka, diğer taraftan daha önceki yıllarda olduğu gibi, mevcut iştiraklerindeki paylarını satmaya, bu iştiraklerinin sermaye artırımında mevcut rüçhan haklarını, paylarını satıncaya kadar Banka çıkarları doğrultusunda kullanmaya devam etmiştir.

Bankacılık Kanunu'nun 49. maddesi çerçevesinde Banka'nın doğrudan kontrolüne sahip olduğu ortaklıklar, Kalkınma Yatırım Menkul Değerler A.Ş. (KYMD A.Ş.) ve Arıcak Turizm ve Ticaret A.Ş.'dir.

TÜRKİYE KALKINMA BANKASI'NIN YURT İÇİ ORTAKLIKLARI

ŞİRKETİN ADI	ŞİRKET		BANKA'NIN TOPLAM	
	SERMAYESİ (TL)		İŞTİRAK PAYI (TL)	İŞTİRAK ORANI (%)
Arıcak A.Ş.	1.250.000		1.246.400	99,71
Kalkınma Menkul D.	5.000.000		4.999.930	100,00
Maksan	1.525.200		474.956	31,14
Takasbank	420.000.000		1.694.898	0,40
Teşebbüs Dest. Ajansı	30		6	20,00
Tür-San A.Ş.	5.000		892	17,84
Türk Suudi Holding	5.800.000		1.431.875	24,69
Yozgat Otelcilik	96.000		3.600	3,75
Temsan	160.000.000		1.459	0,00
Toplam	593.676.230		9.854.016	1,66

TÜRKİYE KALKINMA BANKASI'NIN YURT DIŞI ORTAKLIĞI

ORTAKLIĞIN ADI	KURULUŞ YERİ	ÖDENMİŞ		BANKA PAYI (%)	BANKA PAYI (EURO)
		SERMAYE (EURO)			
İstanbul Venture Capital Initiative-İVCİ	Lüksemburg	74.480.000		6,25	4.655.000

2013 YILI FAALİYETLERİNİN DEĞERLENDİRİLMESİ

“TÜRKİYE KALKINMA BANKASI TÜRKİYE GENELİ KÜMELENME DESTEK PROJESİ” 2013 YILINDA DEVAM ETMİŞTİR.

KÜMELENME FAALİYETLERİ 2013 YILINDA TÜM HIZIYLA DEVAM ETMİŞTİR.

Türkiye Kalkınma Bankası, Türkiye’de potansiyel küme özelliği gösteren KOBİ’lerin, kümenin değer zincirine katkı sağlayacak nitelikteki yatırımlarının finansmanını amaçlayan “Türkiye Kalkınma Bankası Türkiye Geneli Kümenleme Destek Projesi”ni yürütmektedir.

Banka, kalkınmanın finansmanı kapsamında kümenlemenin bir kaldıraç olarak kullanılmasını sağlamak amacıyla yürüttüğü

çalışmalarına 2013 yılında da devam etmiştir.

2013 yılında istatistiksel analiz sonuçlarına göre belirlenen 13 ilde, 30 küme saha araştırması yapılmıştır.

Küme üyesi KOBİ’lerin ihracat performansları incelenmiş, saha araştırmaları ve kümenleme ile ilgili yurt genelinde yapılan toplantı ve panellerde Banka’nın toptan bankacılık faaliyetleri ve kümenleme destek projesi hakkında küme yönetimlerine ve ilgili KOBİ’lere bilgi verilmiştir.

Bu kapsamda yapılan çalışmalar aşağıda özetlenmiştir.

- “Anadolu Kümeleri İşbirliği Platformu”nun Konya Sanayi Odası’nda düzenlediği toplantıya konuşmacı olarak katılım sağlanmıştır. “Kümelerin Sürdürülebilirliği” temalı toplantıda Banka’nın kümenleme ve küme üyesi KOBİ’lere verdiği finansal destekler konusunda bilgi aktarılmıştır.
- Ekonomi Bakanlığı koordinasyonunda; Güneydoğu Anadolu İhracatçı Birlikleri organizasyonunda Gaziantep’te ve Trabzon Ticaret ve Sanayi Odası organizasyonunda Trabzon’da düzenlenen “Uluslararası Rekabetçiliğe Giden Yolda Kümenleme” konulu konferanslara “Uluslararası Politikalarda Kümenlemenin Yeri” ve “Kümenlemenin Rekabet Gücüne Katkısı” konularında bilgi aktarmak üzere katılım sağlanmıştır. Toplantılarda Banka’nın faaliyetleri ve kümenleme çalışmaları hakkında sunum yapılmıştır.
- “Küme Üyesi KOBİ’lerin Finansmanı Sağlanarak Kümelerin Desteklenmesi Projesi” çalışmaları tamamlanmıştır. Rapor önce Banka üst yönetiminin bilgisine, ardından Ekonomi Bakanlığı, Bilim, Sanayi ve Teknoloji Bakanlığı ve Kalkınma Bakanlığı’na

DESTEK PROJESİ

30

KÜME

2013 YILINDA, 13 İLDE, 30 KÜME SAHA ARAŞTIRMASI YAPILDI.

1.322

kişi

**2013 YILINDA
DÜZENLENEN
EĞİTİMLERDEN 1.322
KİŞİ YARARLANDI.**

gönderilerek ilgili bakanlıkların görüşlerine sunulmuştur.

- Bilim, Sanayi ve Teknoloji Bakanlığı Müsteşar Yardımcılığı ve Ekonomi Bakanlığı İhracat Genel Müdürlüğü, KOBİ ve Kümelenme Destekleri Dairesi Başkanlıklarında yapılan toplantılarda Banka tarafından yürütülen "Küme Üyesi KOBİ'lerin Finansmanı Sağlanarak Kümelerin Desteklenmesi" çalışmaları ve işbirliği olanakları görüşülmüştür.

TÜRKİYE KALKINMA BANKASI, BİLİŞİM TEKNOLOJİSİ ALTYAPISIYLA SEKTÖRÜN EN İYİLERİ ARASINDA YER ALMAKTADIR.

Bilişim teknolojilerinde faaliyetlerinde

- sürekliliği,
- verimliliği
- etkinliği

sağlamak amacıyla yoğun olarak kullanan Türkiye Kalkınma Bankası, 2013 yılında da bilişim teknolojileri altyapısını iyileştirme ve

geliştirme çalışmalarına devam etmiştir.

Uygun ve en son teknolojileri kullanarak bilişim teknolojisi altyapısıyla sektörün en iyileri arasında yer almayı öngören Banka, aynı zamanda yasal uyum, bilgi güvenliği, iş sürekliliği ve altyapı geliştirme konularına verdiği önemle, iş gücü performansını, süreç verimliliğini ve rekabet gücünü artırmayı hedeflemektedir.

Türkiye Kalkınma Bankası, tüm paydaşlarının doğru ve güvenilir bilgiye en kolay ve en kısa sürede ulaşabilmelerini sağlamak için gerçekleştirdiği bilişim teknolojileri ve altyapı yatırımlarına 2014 yılında da devam edecektir.

TÜRKİYE KALKINMA BANKASI, SİSTEMATİK EĞİTİM ÇALIŞMALARINI SÜRDÜRMEKTEDİR.

Türkiye Kalkınma Bankası personel politikasının temel ilkeleri Personel Yönetmeliği'nde belirlenmiştir.

Banka'da iş gücü ihtiyacı ihtiyaçlarının karşılanması; insan kaynaklarına özgü vizyon ve misyona uygun şekilde, işin gerektirdiği yetkinlik ve vasıflara sahip kişilerin, uygun değerlendirme araç ve yöntemleri kullanılarak işe alınması ve istihdam edilmesi suretiyle gerçekleştirilmektedir.

Banka personelinin kariyer adımları ve bunlara ilişkin

şartlar ile personelin terfisi yine Personel Yönetmeliği'nde düzenlenmiş bulunmaktadır.

Banka'nın gelecekteki hedeflerine ulaşabilmesini sağlamak ve personel kalitesini yükseltmek amacıyla eğitim faaliyetleri devam etmektedir. Bunun yanında Banka'nın mevcut tecrübe ve bilgi birikimini geleceğe taşıyabilmesi için yeterli ve kaliteli ihtisas personeli alımına öncelik verilmektedir.

2013 yılında toplamda 23 seminer, 9 kurs, 1 toplantı, düzenlenmiş; bu eğitimlerden 1.322 kişi yararlanmıştır. Ayrıca, kurum dışına 8 adet Proje Hazırlama Eğitimi verilmiş, bu eğitimlere 173 kişi katılmıştır.

TÜRKİYE KALKINMA BANKASI ÇEVRE DUYARLILIĞINI SÜRDÜRÜLEBİLİR KALKINMANIN TEMEL UNSURLARINDAN BİRİ OLARAK GÖRMEKTEDİR.

Çevre duyarlılığını sürdürülebilir kalkınmanın temel unsurlarından biri olarak gören ve yenilenebilir enerji kaynaklarını finanse eden Türkiye Kalkınma Bankası, Çevre Yönetim Sistemi Belgesi almaya hak kazanmış ilk kamu bankası kimliğini korumaktadır.

Banka, Çevre Yönetim Sistemi'nin yüklediği kurumsal sorumluluk ile hizmet ve faaliyetlerinde çevreye olan duyarlılığını korumayı ve artırmayı 2013 yılında da sürdürmüştür.

2013 YILI FAALİYETLERİNİN DEĞERLENDİRİLMESİ

TÜRKİYE KALKINMA BANKASI, TEMİZ VE UCUZ ENERJİ KAYNAKLI ELEKTRİK TEMİNİ AÇISINDAN, 1 NİSAN 2013 TARİHİNDEN İTİBAREN YENİLENEBİLİR ELEKTRİK ENERJİSİ KULLANIMINA BAŞLADI.

Banka'da Çevre Yönetim Sisteminin yürütülmesini sağlamakla görevli Çevre Yönetim Komitesi yıl içerisinde yaptığı toplantı ve diğer çalışmalarla, sistemin işlerliğini geliştirmiştir.

1 Ocak 2013 tarihi itibarıyla yürürlüğe giren 6331 sayılı İş Sağlığı ve Güvenliği Kanunu kapsamında, Banka'da TS EN ISO 14001 Çevre Yönetim Sisteminde yer alan tüm sistem dokümanları bahsi geçen yasa hükümlerine uygun şekilde yeniden revize edilerek uygulamaya alınmıştır.

Çevresel acil durum yeniden tanımlanmış, herhangi bir nedenle oluşabilecek acil durumda ortaya çıkması muhtemel olumsuz çevresel riskler belirlenerek, çevre üzerindeki etkilerinin en aza indirgenmesini ve olabildiğince telafi edilmesini sağlamak amacıyla yönelik prosedür ve ekipler oluşturulmuştur.

TSE tarafından 3-4 Haziran 2013 tarihlerinde gerçekleştirilen belge yenileme tetkiki sonucunda, TSE ÇYS Yürütme Komitesininin 17 Haziran 2013 tarihli kararı ile Türkiye Kalkınma Bankası Çevre Yönetim Sistemi Belgesi yenilenmiştir.

2013 yılı Aralık ayı içerisinde ise Banka bünyesinde iç tetkik faaliyeti gerçekleştirilerek sistem performansı değerlendirilmiştir.

KALKINMA HATIRA ORMANI

Ankara Etimesgut ilçesinde Ankara İl Çevre ve Orman Müdürlüğü tarafından Banka adına oluşturulan Kalkınma Hatıra Ormanında bulunan ağaç sayısı 4.000 adede çıkarılmış, periyodik bakımları yaptırılmıştır.

ÇEVRESEL SOSYAL SORUMLULUK

TS EN ISO 14001 standardı madde 4,2 sosyal sorumluluk şartı gereği, Türkiye Kalkınma Bankası, paydaşlarında çevre bilinci oluşturma konusundaki

çalışmalarına devam etmiştir. Bu kapsamda gerçekleştirilen çalışmalar aşağıda özetlenmiştir.

- Banka personelinin 2013 yılı içerisinde çevre, enerji, enerji verimliliği, atık teknolojileri ile ilgili eğitim, fuar ve kongrelere katılımı sağlanmıştır.
- Banka tarafından kalkınma ajanslarına verilen fizibilite eğitimlerinde çevre ve çevresel sürdürülebilirlik konularında bilgi aktarılmıştır.
- 2013 yılı Mayıs ayında Etiyopya Kalkınma Bankası yetkililerine Türkiye Kalkınma Bankası'nın Çevre Yönetim Sistemine ilişkin eğitim verilmiştir.
- Her yıl olduğu gibi, Kalkınma Anaokulu'ndaki çocuklara TEMA Vakfı tarafından çevre eğitimi verilmiştir.
- Diğer kamu kurum ve kuruluşlarına Çevre Yönetim Sistemi kurulmasına yardımcı olunması hedefi kapsamında TBMM Başkanlığı İdari Teşkilatına destekte bulunulmuştur.

YENİLENEBİLİR ENERJİ KAYNAKLI ELEKTRİK KULLANIMI

Hizmet ve faaliyetlerinden kaynaklanan olumsuz çevresel etkileri ve kaynak kullanımını azaltmayı, olumlu çevresel faaliyetlerini artırmayı ilke edinen Türkiye Kalkınma Bankası, temiz ve ucuz enerji kaynaklı elektrik temini açısından, 4734 sayılı kanununun 19. maddesine uygun olarak 1 Nisan 2013 tarihinden itibaren yenilenebilir elektrik enerjisi kullanımına başlamıştır.

ULAŞILABİLİR HEDEFLER

TÜRKİYE KALKINMA BANKASI A.Ş. 2014 YILI HEDEFLERİ VE STRATEJİLERİ

Ulusal kalkınma bankaları ülkenin ekonomik, teknolojik ve sosyo-kültürel açılardan daha üstün bir refah seviyesine ulaşması için kamu otoritesinin öncelikleri doğrultusunda, onun bir aracı olarak gerekli planlama ve uygulamaları yürüten, bu faaliyetleri gerçekleştirmek için ihtiyaç duyulan orta ve uzun vadeli finansmanı temin eden finansman kurumlarıdır. Ülke için stratejik önemi olan yatırımlara finansman desteği sağlamanın yanı sıra yatırım projelerinin değerlendirilmesi ve yönetilmesi aşamalarında da görev üstlenir, kurumsal kapasite oluşturulması için gerekli teknik destek faaliyetlerini de yürütürler.

Bankamız da bir kamu sermayeli kalkınma ve yatırım bankası olarak bu çerçevede faaliyetlerini sürdürmektedir.

Onuncu Beş Yıllık Kalkınma Planının temel hedefi, uluslararası değer zinciri hiyerarşisinde yüksek gelir gurubu ülkeleri arasında yer alan, yoksulluk sorununu çözmüş ve gelir dağılımını iyileştirmiş bir ülke haline gelmektir. Bu temel hedeflere ulaşabilmek için sermaye birikiminin ve sanayileşme sürecinin hızlandırılması, üretim faktörlerinin verimlilik düzeylerinin artırılması ekonominin ithalata bağımlılığının azaltılması ve yenilik üretme kapasitesinin artırılmasıyla üretim yapısında dönüşümün sağlanması hedeflenmiştir.

2005 yılından itibaren yenilenebilir enerji ve enerji verimliliği projelerine ağırlık vererek ülkenin enerji ihtiyacının yenilenebilir enerji üretimiyle karşılanması hedefi doğrultusunda bir yol açmaya çalışan Bankamız, önümüzdeki

dönemde onuncu beş yıllık kalkınma planı ve 2014-2016 orta vadeli program hedefleri çerçevesinde yüksek katma değerli üretim yapısını gerçekleştirmeye yönelik sanayi projelerini ve yenilikçilik yönü ağır basan projeleri desteklemeye ağırlık verecektir. Bunun yanı sıra yenilenebilir enerji ve enerji verimliliği projeleri ile turizm sektöründe yüksek gelir gruplarını hedefleyen, turizm alanlarının çeşitlendirilmesine ve turizm gelirlerinin tüm yıla yayılmasına yönelik projeler desteklenecektir.

Yukarıda kısaca belirtilen hususlar dikkate alınarak Bankamız, büyüme ekseninde, kaliteli hizmet sunarak, mevcut ürün ve hizmetlerini çeşitlendirerek, ülkemizin sürdürülebilir kalkınma hedefi doğrultusunda, başta imalat sanayi ve turizm sektörlerinde ihracatı ve istihdamı artırıcı yatırımların finansmanı olmak üzere yenilenebilir enerji ve enerji verimliliği projelerine finansman sağlamayı sürdürecektir.

ARAŞTIRMA VE GELİŞTİRME UYGULAMALARI

TÜRKİYE KALKINMA BANKASI, YÜKSEK KATMA DEĞER İÇEREN ARAŞTIRMA VE GELİŞTİRME FAALİYETLERİNİ MÜŞTERİ ODAKLI BİR YAKLAŞIMLA HAYATA GEÇİRMEKTEDİR.

BANKA, SAHİP OLDUĞU BİLGİ BİRİKİMİ VE KURUMSAL YETKİNLİKLERİYLE KALKINMAYA YÖN VERMEKTE, MÜŞTERİ MEMNUNİYETİNİ PEKİŞTİRMEKTEDİR.

Türkiye Kalkınma Bankası temel fonksiyonu olan uygun projelere kaynak aktarmanın yanında,

- yatırımların makroekonomik yapıya olan ekonomik ve sosyal katkılarını değerlendirmek,
- girişimcileri teknik açıdan desteklemek, suretiyle de katma değer yaratmaktadır.

Türkiye Kalkınma Bankası'nın uzmanlardan oluşan araştırma birimlerinde, Banka faaliyetlerine yönelik araştırmaların yanı sıra, ülke ekonomisinin ihtiyaç duyduğu alanlarda da çalışmalar sürdürülmektedir. Banka'da yapılan çalışmalar elektronik ortamda kamuoyuyla paylaşılmaktadır.

Temel gruplar itibarıyla Banka'nın 2013 yılında gerçekleştirdiği başlıca araştırma çalışmaları aşağıda özetlenmiştir.

BÖLGESEL ÇALIŞMALAR

Bir coğrafi bölgenin gelişme stratejilerini belirlemeye, stratejik sektörleri değerlendirmeye ve

yatırım fikrinin oluşması halinde analiz etmeye yönelik olarak yapılan bu çalışmalar kapsamında 2013 yılında ağırlıklı olarak kalkınma ajanslarına yönelik projeler gerçekleştirilmiştir.

- GEKA, İPEKYOLU Kalkınma Ajanslarına yerinde ve altısı da merkezde olmak üzere toplam sekiz adet "Fizibilite Değerlendirme Analizi" (Ekonomik İnceleme ve Değerlendirme) eğitimleri,
- DOKA, MERAM, BEBKA Kalkınma Ajanslarına yerinde ve ikisi de merkezde olmak üzere toplam beş adet "Temel Makro Ekonomik Göstergelerin Analizi" eğitimleri,
- ORAN, TRAKYAKA ve MERAM Kalkınma Ajanslarına yönelik "Sektörel Performans Değerlendirmesi, Bölgesel Rekabet Edebilirlik Analizi ve Bölgesel Potansiyel Yatırım Alanlarının Belirlenmesi" eğitimleri gerçekleştirilmiştir.
- Development Bank of Ethiopia ile Bankamız arasında imzalanan teknik işbirliği protokolüne istinaden Addis Ababa'da "Economic Appraisal" konulu sunum yapılmıştır.
- ORAN Kalkınma Ajansı için, "Savunma Sanayi Sektör

- "Araştırması", "Gıda Sanayi Sektör Araştırması", "Enerji Ekipmanları Sanayi Sektör Araştırması", "Tıbbi Cihazlar Sanayi Sektör Araştırması" ve "Yozgat İli İmalat Sanayi Analizi" raporları,
- Ankara Kalkınma Ajansı'na yapılan "Sağlık Teknolojileri - Tıbbi ve Cerrahi Teçhizat ile Ortopedik Araçların İmalatı Sektör Araştırması" ile "Ankara İli Dış Ticaret Analizi" raporları, hazırlanmıştır.

- Doğu Karadeniz Kalkınma Ajansı (DOKA) için, "Trabzon Balık Yemi Tesisi Fizibilitesi" ve "Rize Kivi İşleme ve Soğuk Hava Deposu Fizibilitesi" raporu çalışmalarına,
- Çukurova Kalkınma Ajansı için, "Mersin ili Uygun Yatırım Alanları Araştırması" raporu çalışmalarına devam edilmiştir.

GENEL ARAŞTIRMALAR

Banka'nın faaliyet alanlarını ilgilendiren konularda, karar destek süreçlerine katkıda bulunmak amacıyla hazırlanan çalışmalardır. Bu kapsamda ESAM tarafından;

- Ayda bir revize edilmek üzere "Temel Makroekonomik Göstergelerdeki Gelişmeler Sunumları",
- İmalat sanayinin geneli ve 24 alt sektörünü kapsayan "Belirli Göstergelerle İmalat Sanayindeki Aylık Gelişmeler" raporları hazırlanmıştır.

Sektörel rekabet koşullarını, dünyada ve Türkiye'de ekonomi gündemini irdeleyen bu çalışmaların gizlilik içermeyenleri www.kalkinma.com.tr'de yayınlanarak kamuoyuyla paylaşılmıştır.

DANIŞMANLIK VE TEKNİK YARDIM HİZMETLERİ

2013 YILINDA 17 KURUMSAL KAPASİTE EĞİTİMİ VE 9 FARKLI SEKTÖR-BÖLGE RAPORU İLE FİZİBİLİTE ÇALIŞMASI GERÇEKLEŞTİRİLMİŞTİR.

Türkiye Kalkınma Bankası, farklı sektörlerde faaliyet gösteren işletmelerin gelişme ve büyüme süreçlerindeki çalışmalarını somut katkılarla desteklemektedir.

Banka, yurt içinden ve yurt dışından gelen talepler doğrultusunda,

- kurum ve işletmelerin ileriye dönük projeler geliştirmelerini sağlamak,
- kalite ve verimliliklerini artırmak,
- doğru yatırım kararları almalarını sağlamak,

- teknik konularla mevzuat ve planlama aşamalarında doğru adımlar atmalarına yardımcı olmak amacıyla birçok alanda danışmanlık hizmetleri sunmaktadır.

Teknik işbirliği ve danışmanlık hizmetleri kapsamında gerçekleştirilen faaliyetlerden satırbaşları aşağıda sunulmuştur.

KALKINMA AJANSLARI TEKNİK İŞBİRLİĞİ PROGRAMI

Türkiye Kalkınma Bankası ve Kalkınma Ajansları arasında 2010'da başlayan işbirliği çalışmaları çeşitlenerek ve yoğunlaşarak devam etmiştir.

Banka, 2013 yılı başına kadar bölgesel rekabet gücünün geliştirilmesi, bölgesel ekonomilerin kapasitelerinin artırılması ve içsel büyüme dinamiklerinin desteklenmesi amaçlarının tüm bölgeler düzeyinde yerel aktörleri olan kalkınma ajanslarını, kurumsal kapasite eğitimleri, sektörel araştırmalar ve strateji raporları, fizibilite çalışmalarında işbirliği faaliyetleri ile desteklemiştir.

2013 yılından itibaren verilen bu desteklere ek olarak girişimciler için yeni finansal araçların geliştirilmesi konularında çalışmalar başlatılmıştır. Bu konuda, ilgili taraflarla model çalışmalarına devam edilmektedir.

Banka ajanslarla yürüttüğü işbirliği kapsamında 2013 yılı içerisinde 17 kurumsal kapasite eğitimi ve 9 farklı sektör-bölge raporu ile fizibilite çalışması gerçekleştirilmiştir. 2013 yılında eğitimlere 353 ajans personeli katılmıştır. 2011-2013 döneminin tamamında ise Türkiye Kalkınma Bankası kurumsal kapasite eğitimlerine

TEKNİK İŞBİRLİĞİ

DANIŞMANLIK VE TEKNİK YARDIM HİZMETLERİ

İSEDAK İLE TEKNİK İŞBİRLİĞİ KAPSAMINDA, TÜRKİYE KALKINMA BANKASI'NIN UYGULAYICI KURULUŞ OLMASINA YÖNELİK ÇALIŞMALAR DEVAM ETMEKTEDİR.

katılan ajans personeli sayısı 1.114 olmuştur. Aynı dönemde Ajanslarla yapılan işbirliği kapsamında 22 farklı çalışma gerçekleştirilmiştir.

İSEDAK İLE TEKNİK İŞBİRLİĞİ

Kalkınma Bakanlığı'nın sekretarya görevini üstlendiği İSEDAK hibe programında Banka'nın uygulayıcı kuruluş olması yönünde taraflar arasında imzalanacak olan Mutabakat Zaptı, Banka Yönetim Kurulu tarafından kabul edilmiştir.

18-21 Kasım 2013 tarihleri arasında İstanbul'da

düzenlenen İSEDAK 29. Toplantısında projelerle ilgili detaylar açıklanmıştır. Ayrıca İSEDAK tarafından yapılan duyuruyla çeşitli ülkelerden 30 proje kısa listeye alınmıştır. Banka ile İSEDAK arasında imzalanacak olan Mutabakat Zaptı sonrasında projeye ilişkin operasyonel anlaşma da imzalanacaktır. Projelerin Nisan 2014'te uygulamaya geçmesi planlanmaktadır.

ETİYOPYA KALKINMA BANKASI TEKNİK İŞBİRLİĞİ

TİKA (Türk İşbirliği ve Koordinasyon Ajansı) aracılığı ile gelişen işbirliği sürecinde

Türkiye Kalkınma Bankası ve Etiyopya Kalkınma Bankası arasında teknik işbirliği protokolü Nisan 2013'te imzalanmıştır. Uygulama döneminde; Etiyopya Kalkınma Bankasından toplam 86 kişi programa katılmış, bu gruptan 26 kişi Bankamızda çalışmalar yapmak üzere Ankara'ya gelmiştir.

Başarılı geçen programın kapanış toplantısı 2014 Şubat ayında Addis Ababa'da yapılmıştır. Yapılan değerlendirmelerde; kapasite artırmaya yönelik olarak belirli alanlarda derinleşme ihtiyacı belirlenmiş ve iki kalkınma bankasının işbirliği alanlarının Etiyopya'daki Türk yatırımcıları kapsayacak şekilde genişletilmesi kararı alınmıştır.

MORİTANYA KALKINMA FONU

Dışişleri Bakanlığı ile Banka arasında Moritanya Kalkınma Fonu'nun (Caisse des Depots et de Developpement-CDD) teknik yardım talebi üzerine, TİKA koordinasyonunda CDD konusunda ihtiyaç analizi yapmak amacıyla 4-9 Ekim 2013 tarihlerinde Moritanya'nın başkenti Nouakchott'a çalışma ziyareti yapılmıştır.

ULUSLARARASI İŞBİRLİĞİ

30

PROJE

İSEDAK ÇEŞİTLİ ÜLKELERDEN 30 PROJEYİ KISA LİSTEYE ALMIŞTIR.

TANITIM VE SOSYAL FAALİYETLER

TÜRKİYE KALKINMA BANKASI SOSYAL SORUMLULUK İNİSİYATİFLERİNE GÖNÜLLÜ KATILIMI TEŞVİK ETMEYE KARARLILIKLA DEVAM ETMEKTEDİR.

TANITIM FAALİYETLERİ

- Sektörel Fuarçılık tarafından 10-11 Ocak 2013 tarihlerinde İstanbul'da düzenlenen 4. Ulusal Enerji Verimliliği Forumu ve Fuarı'na Banka personelinden 12 kişi katılmıştır.
- HANNOVER MESSE A.G. tarafından Hannover/Almanya'da 5-10 Mart 2013 tarihlerinde düzenlenen CeBIT 2013 Uluslararası Bilişim Teknolojileri Fuarı'na Banka personeli 3 kişi katılmıştır.
- İhlas Fuarçılık A.Ş.'nin organizasyonunda 11-13 Nisan 2013 tarihlerinde İstanbul'da düzenlenen 6. SOLAREX Güneş Teknolojileri Fuarı'na Banka personeli 9 kişi katılmıştır.
- 15-19 Nisan, 30 Haziran-4 Temmuz ve 3-8 Kasım 2013 tarihlerinde Etiyopya Delegasyonu Banka'yı ziyaret etmiştir.
- Sektörel Fuarçılık tarafından 24-26 Nisan 2013 tarihlerinde İstanbul'da düzenlenen 19. ICCI Uluslararası Enerji ve Çevre Fuar ve Konferansı'na Banka'dan 8 kişi katılmıştır.
- 26-29 Eylül 2013 tarihlerinde düzenlenen; 2. ELEX Uluslararası Elektrik Çevirimi iletimi ve Dağıtım Fuarı'na Banka stand açarak katılmıştır.
- 24-25 Ekim 2013 tarihlerinde EIF Fuarçılık tarafından düzenlenen 2013 Enerji Kongresi ve Fuarı'nda Banka stand açmıştır.
- 31 Ekim-3 Kasım tarihlerinde düzenlenen; RENSEF Yenilenebilir Enerji Fuar ve Konferansı'na Banka stand açarak katılmıştır.
- 5-8 Aralık 2013 tarihlerinde Hannover Messe Fuarçılık A.Ş. tarafından İzmir'de düzenlenen Travel Turkey Turizm Fuarı'na Banka personeli 4 kişi katılmıştır.
- 2013 yılında Banka'ya ait e-Derginin 67, 68, 69. sayıları yayınlanmış, 70. sayının yayınlanması için çalışmalar tamamlanma aşamasına gelmiştir.



- Banka'nın 3.000 adet yeni broşürü bastırılmıştır.

SOSYAL SORUMLULUK FAALİYETLERİ

Türkiye Kalkınma Bankası'nda düzenlenen okullara kitap kampanyası sonucu, çalışanlardan temin edilen 5 koli çeşitli kitap ve ansiklopedi, Şanlıurfa İli, Peyamlı Bucağı, Geçit Köyü Ortaokulu'na gönderilmiştir. Ayrıca, Mardin-Midyat Abdulkadir TUTASI İlköğretim Okulu'na 4 koli kitap ve oyuncak gönderilmiştir.

SPOR-KÜLTÜR-SANAT FAALİYETLERİ

- Türkiye Kalkınma Bankası III. Bayanlar Bowling Turnuvası, 16 Şubat 2013 tarihinde, 27 yarışmacının katılımıyla Ankara'da gerçekleştirilmiştir.
- İstanbul Büyükşehir Belediyesi'nin katkılarıyla, 6-8 Eylül 2013 tarihlerinde düzenlenen "Kurumsal Oyunlar"a; Atletizm-Koşu dalında Banka 4 personel ile katılmıştır.
- 2013 yılı içerisinde düzenlenen kültür-sanat faaliyetlerine (Konser-Opera-Tiyatro-Operet-Dinleti) 3.098 kişi katılmıştır.
- Banka çalışanları ve müziksever dostların katkılarıyla oluşturulan "Türk Sanat Müziği" koro konseri 1 Haziran 2013 tarihinde Küçük Tiyatro salonunda gerçekleştirilmiştir. Konsere, Banka üst düzey yöneticileri ile birlikte 450 konuk katılmıştır.

FAALİYET RAPORU UYGUNLUK BEYANI

Türkiye Kalkınma Bankası A.Ş.'nin 2013 yılı Faaliyet Raporu, Bankacılık Düzenleme ve Denetleme Kurumu'nca yayımlanan "Bankalarca Yıllık Faaliyet Raporunun Hazırlanmasına ve Yayımlanmasına İlişkin Usul ve Esaslar Hakkında Yönetmelik" çerçevesinde hazırlanmıştır.



AHMET YAMAN
YÖNETİM KURULU BAŞKANI
(V.)



METİN PEHLİVAN
YÖNETİM KURULU ÜYESİ VE
GENEL MÜDÜR (V.)



İRFAN TOKGÖZ
DENETİM KOMİTESİ
BAŞKANI



ŞERİF ÇELENK
DENETİM KOMİTESİ BAŞKAN
VEKİLİ



DR. ZEKİ ÇİFTÇİ
DENETİM KOMİTESİ
ÜYESİ



ADNAN YALÇINCI
FİNANSAL RAPORLAMADAN
SORUMLU GENEL MÜDÜR
YARDIMCISI



ESRA CEYLAN
BÜTÇE MÜDÜRÜ

YILLIK FAALİYET RAPORU UYGUNLUK GÖRÜŞÜ

Türkiye Kalkınma Bankası A.Ş.
Genel Kurulu'na;

Türkiye Kalkınma Bankası A.Ş.'nin ("Banka") 31 Aralık 2013 tarihi itibarıyla hazırlanan yıllık faaliyet raporunda yer alan finansal bilgilerin ilgili hesap dönemi sonu itibarıyla düzenlenen bağımsız denetim raporu ile uyumluluğunu ve doğruluğunu denetlemiş bulunuyoruz. Rapor konusu yıllık faaliyet raporu Banka yönetiminin sorumluluğundadır. Bağımsız denetimi yapan kuruluş olarak üzerimize düşen sorumluluk, yıllık faaliyet raporunda yer alan finansal bilgilerin bağımsız denetimden geçmiş finansal tablolar ve açıklayıcı notlar ile uyumuna ilişkin olarak denetlenen yıllık faaliyet raporu üzerinde görüş bildirmektir.

Denetim, 5411 sayılı Bankacılık Kanunu uyarınca yürürlüğe konulan yıllık faaliyet raporu hazırlanmasına ve yayımlanmasına ilişkin usul ve esaslar ile bağımsız denetim ilkelerine ilişkin düzenlemelere uygun olarak gerçekleştirilmiştir. Bu düzenlemeler, yıllık faaliyet raporunda önemli bir hatanın olup olmadığı konusunda makul güvence sağlamak üzere planlanmasını ve yürütülmesini gerektirmektedir. Gerçekleştirilen denetimin, görüşümüzün oluşturulmasına makul ve yeterli bir dayanak oluşturduğuna inanıyoruz.

Görüşümüze göre, ilişikteki yıllık faaliyet raporunda yer alan finansal bilgiler, bütün önemli taraflarıyla, Türkiye Kalkınma Bankası A.Ş.'nin 31 Aralık 2013 tarihi itibarıyla 5411 sayılı Bankacılık Kanununun 40'inci maddesi gereğince yürürlükte bulunan düzenlemelerde belirlenen usul ve esaslara uygun olarak bankanın finansal durumuna ilişkin bilgileri doğru bir biçimde yansıtmakta ve özet yönetim kurulu raporu ile tarafımızca verilen bağımsız denetçi görüşünü içermekte olup, bağımsız denetimden geçmiş finansal tablolar ve açıklayıcı notlarda verilen bilgiler ile uyumludur.

DRT BAĞIMSIZ DENETİM VE
SERBEST MUHASEBECİ MALİ
MÜŞAVİRLİK A.Ş.
Member of DELOITTE TOUCHE
TOHMATSU LIMITED



Erdem Taş
Sorumlu Ortak Başdenetçi,
SMMM
Ankara, 3 Mart 2014

YÖNETİM KURULU



AHMET YAMAN YÖNETİM KURULU BAŞKANI (V.)

Ankara, 1966. Orta Doğu Teknik Üniversitesi Mimarlık Fakültesi Şehir ve Bölge Planlaması Bölümü'nden 1987 yılında mezun olmuş, ABD Cornell Üniversitesi'nde yüksek lisans yapmıştır. 1988 yılında ODTÜ Şehir Bölge Planlaması Bölümü'nde Araştırma Görevlisi olarak iş hayatına başlayan YAMAN, 1989-2002 yılları arasında DPT Sosyal Sek. Genel Müdürlüğü'nde Planlama Uzman Yardımcılığı ve Uzmanlığı, 2002-2003 yılları arasında DPT AB Eğitim ve Gençlik Programı Merkezi'nde Genel Koordinatörlük, 2004-2009 yılları arasında Bölgesel Gelişme Genel Müdürlüğü'nde Genel Müdürlük görevlerinde bulunmuştur, 2009 yılından bu yana ise Kalkınma Bakanlığı'nda (DPT) Müsteşar Yardımcılığı görevini yürütmektedir. Banka'da 2 Mayıs 2008 tarihinden itibaren Yönetim Kurulu Üyeliği, 12 Mayıs 2008 tarihinden itibaren ise Yönetim Kurulu Başkan Vekilliği görevini yürütmektedir.

HAKAN TOKAÇ YÖNETİM KURULU ÜYESİ

Ankara, 1972. 1994 yılında A.Ü. Siyasal Bilgiler Fakültesi Maliye bölümünden mezun olmuştur. 2002 yılında University of Illinois'ten finans ve muhasebe alanlarında iki tane yüksek lisans derecesi almıştır. 1994-1996 yılları arası Emniyet Genel Müdürlüğü'nde Komiser Yardımcısı, 1996-1997 arası Gümrük Müsteşarlığı Gümrükler Genel Müdürlüğü Uzman Yardımcısı, 1997-2004 arası Hazine Müsteşarlığı Kamu Finansmanı Genel Müdürlüğü Hazine Uzman Yardımcısı ve Hazine Uzmanı, 2004-2006 arası DPT AB Eğitim ve Gençlik Programları Merkezi Bütçe ve Finansman Koordinatörü, 2006-2007 arası Hazine Müsteşarlığı Strateji Geliştirme Daire Başkanı olarak görev yapmıştır. 2007-2013 yılları arasında Hazine Müsteşarlığı Kamu Finansmanı Genel Müdür Yardımcılığı görevinde bulunmuştur. 2013 yılı Eylül ayından itibaren Dış Ekonomik İlişkiler Genel Müdür Vekilliği görevini yürütmektedir. 1 Mayıs 2007 tarihinden bu yana Yönetim Kurulu Üyeliğini yürütmekte olan Tokaç, iyi derecede İngilizce bilmektedir.

İRFAN TOKGÖZ YÖNETİM KURULU ÜYESİ VE DENETİM KOMİTESİ BAŞKANI

Acıpayam-Denizli, 1970. AÜ SBF Maliye Bölümü'nden 1992 yılında mezun olmuş, ABD Illinois Üniversitesi'nde yüksek lisans yapmıştır. 1994 yılında İçişleri Bakanlığı'nda Kaymakam adayı olarak iş hayatına başlayan TOKGÖZ, 1995-1998 yılları arasında Hazine Müsteşarlığı Hazine Kontrolörleri Kurulu Başkanlığı'nda Stajyer Hazine Kontrolörülüğü, 1998-2005 arasında Hazine Kontrolörülüğü, 2005-2008 yılları arasında Hazine Baş Kontrolörülüğü yapmıştır. 2008-2011 yılları arasında Hazine Müsteşarlığı Yabancı Sermaye Genel Müdürlüğü'nde Genel Müdür Yardımcılığı görevini yapmıştır. 2011 yılından itibaren Hazine Müsteşarlığı Hazine Kontrolörleri Kurulu Başkanlığı görevini yürütmektedir. Banka'da 2 Mayıs 2008 tarihinden itibaren Yönetim Kurulu Üyeliği ve 21 Mayıs 2008 tarihinden itibaren ise Denetim Komitesi Başkanlığı görevlerini yürütmektedir.

ŞERİF ÇELENK YÖNETİM KURULU ÜYESİ, ÜCRETLENDİRME KOMİTESİ BAŞKANI VE DENETİM KOMİTESİ BAŞKAN VEKİLİ

Kilis, 1948. Marmara Üniversitesi İdari Bilimler İktisat-Maliye Bölümü'nden 1973 yılında mezun olmuştur. 1974 yılında Kilis Belediyesi'nde iş hayatına başlayan ÇELENK, 1979-1989 yılları arasında Pamukbank'ta Müfettişlik ve Yöneticilik, 1990-2001 yılları arasında Emlak Bankası'nda ve 2001-2004 yılları arasında Ziraat Bankası'nda Müdürlük görevlerinde bulunmuştur. Banka'da 2 Mart 2009 tarihinden itibaren Yönetim Kurulu Üyeliği, 27 Ocak 2012 tarihinden itibaren Denetim Komitesi Başkan Vekilliği ve 28 Haziran 2013 tarihinden itibaren Ücretlendirme Komitesi Başkanlığı görevlerini yürütmektedir.



METİN PEHLİVAN
YÖNETİM KURULU ÜYESİ VE
GENEL MÜDÜR (V.)

Tosya, Kastamonu, 1969. Ankara Üniversitesi SBF İşletme Bölümü'nden 1991 yılında mezun olmuştur. 1992 yılında İş Bankası'nda Müfettiş Yardımcısı olarak iş hayatına başlayan PEHLİVAN, 2000-2006 yılları arasında Kurumsal Kredilerde Müdür Yardımcılığı, 2006-2007 yılları arasında Kurumsal Pazarlamada Grup Müdürlüğü, 2007-2009 yılları arasında İstanbul Karaköy Şube Müdürlüğü görevlerinde bulunmuştur. 15 Eylül 2009 tarihinden itibaren Banka'da Genel Müdür Yardımcılığı, 15 Mart 2011 tarihinden itibaren Yönetim Kurulu Üyeliği ve Genel Müdür Vekilliği görevlerini yürütmektedir. Ayrıca 31 Mart 2012 tarihinden itibaren ADFİMİ (İslam Kalkınma Bankası Üye Ülkeleri Ulusal Kalkınma Finans Kuruluşları Ortaklığı) Yönetim Kurulu Üyeliği ve 3 Aralık 2013 tarihinden itibaren ADFIAP (Asya Pasifik Ülkeleri Kalkınma Bankaları Birliği) Başkan Yardımcılığı görevlerini yürütmektedir.



PROF. DR. AHMET KESİK
YÖNETİM KURULU ÜYESİ VE
KURUMSAL YÖNETİM KOMİTESİ
BAŞKAN VEKİLİ

Karapınar-Konya, 1965. Ankara Üniversitesi Siyasal Bilgiler Fakültesi İktisat Bölümü'nden 1986 yılında mezun olmuştur. ABD Western Illinois Üniversitesi'nde yüksek lisans, İTÜ İktisat Fakültesi Maliye Bölümünde doktora ve Üniversitelerarası Kurulda da Maliye Doçentliğini yapmış, 22 Mart 2013 tarihinde Yıldırım Beyazıt Üniversitesi SBF Maliye Bölümü Maliye Teorisi Anabilim dalında Profesör unvanı almıştır. İş hayatına 1987 yılında Maliye Bakanlığı Bütçe ve Mali Kontrol Genel Müdürlüğü'nde Bütçe Kontrolörü olarak başlayan KESİK, aynı birimde 1997-2002 yılları arasında Daire Başkanı, 2002-2006 yılları arasında Genel Müdür Yardımcısı, 2006-2013 yılları arasında da Maliye Bakanlığı Strateji Geliştirme Başkanı görevlerinde bulunmuştur. 2 Kasım 2012 tarihinden itibaren Kalkınma Bakanlığı Yönetim Hizmetleri Genel Müdürlüğüne vekalet etmektedir. Banka'da 15 Mayıs 2012 tarihinden itibaren Yönetim Kurulu Üyeliği ve 18 Mayıs 2012 tarihinden itibaren de Kurumsal Yönetim Komitesi Başkan Vekilliği görevini yürütmektedir.



DR. ZEKİ ÇİFTÇİ
YÖNETİM KURULU ÜYESİ,
KURUMSAL YÖNETİM KOMİTESİ
BAŞKANI VE DENETİM
KOMİTESİ ÜYESİ

Çelikköy-Çanakkale, 1961. Orta Doğu Teknik Üniversitesi Elektrik-Elektronik Mühendisliği Bölümü'nden 1985 yılında mezun olmuş, Orta Doğu Teknik Üniversitesi Elektrik-Elektronik Mühendisliğinde yüksek lisans yapmış, Gazi Üniversitesi Elektronik Bilgisayar Eğitimi Bölümünde doktora yapmıştır. 1985 yılında Orta Doğu Teknik Üniversitesi Elektrik-Elektronik Mühendisliği Bölümünde Araştırma Görevlisi olarak iş hayatına başlayan ÇİFTÇİ; 1987-2007 yılları arasında Türkiye Kalkınma Bankası'nda Uzman Yardımcısı/Uzman/Kıdemli Uzman ve Müdür, 2007-2012 yılları arasında Türkiye Büyük Millet Meclisi Bilgi İşlem Müdürlük görevi ile Bilgi İşlem Başkan Vekilliği görevini yapmıştır. 2012 yılından itibaren Türkiye Radyo-Televizyon Kurumunda Genel Müdür Yardımcısı ve 11 Ekim 2013 tarihinden itibaren de Türkiye Radyo Televizyon Kurumunda Yönetim Kurulu Üyesi görevlerini yürütmektedir. Banka'da 15 Mayıs 2012 tarihinden itibaren Yönetim Kurulu Üyeliği, 18 Mayıs 2012 tarihinden itibaren de Denetim Komitesi Üyeliği ve 27 Mayıs 2013 tarihinden itibaren de Kurumsal Yönetim Komitesi Başkanlığı görevlerini yürütmektedir.

TÜRKİYE KALKINMA BANKASI YÖNETİM KURULU'NUN OLUŞUMU, ÇALIŞMA ŞEKLİ VE 2013 YILI TOPLANTI VE KARAR SAYILARI HAKKINDA BİLGİLER

Türkiye Kalkınma Bankası Yönetim Kurulu, Genel Kurul tarafından hissedarlar arasından seçilen altı üye ve Genel Müdür olmak üzere toplam yedi üyeden oluşmaktadır. Yönetim Kurulu üyelerinin görev süresi üç yıldır. Görev süresi sona eren üyeler tekrar seçilebilirler. Süresi dolmadan üyeliğin boşalması halinde, Türk Ticaret Kanunu hükümleri uygulanır. 4456 sayılı Banka Kuruluş Kanunu ve Ana Sözleşme'de Yönetim Kurulu'nun en az ayda iki kez, üye tam sayısının salt çoğunluğuyla toplanacağı belirtilmiştir. Yılda en az 24 toplantı yapılmaktadır. Yönetim Kurulu, istediği kadar ara karar alma yetkisine sahiptir. Ara kararların oy birliğiyle çıkma zorunluluğu vardır. Toplantı yapılabilmesi için salt çoğunluğun katılımı gerekmektedir. Bankamız Yönetim Kurulu 2013 yılında 24 adet toplantı yapmış 28 adedi Ara Karar olmak üzere toplam 247 adet karar almıştır.

NOTLAR

* 4456 Sayılı Bankamız Kuruluş Kanunu'nun 12. Maddesinin (h), Ana Sözleşmemizin 10. Maddesi (h) bentleri gereğince boşalan Genel Müdürlük görevine Genel Müdür Yardımcısı Metin PEHLİVAN'ın vekalet etmesi ilgili Bakan'ın 15 Mart 2011, 15 Eylül 2011 ve 2 Mart 2012 tarihli Olurları ile onaylanmıştır.

* Sermaye Piyasası Kurulu'nun Seri: IV, No: 56 sayılı Tebliği çerçevesinde Bankamız Denetim Komitesi Üyeleri İrfan TOKGÖZ, Dr. Zeki ÇİFTÇİ ve Şerif ÇELENK 22 Şubat 2013 tarihinden itibaren Bağımsız Yönetim Kurulu Üyesi olarak kabul edilmektedirler.

İÇ SİSTEMLER KAPSAMINDAKİ BİRİMLER *

FATİH ŞAHİN TEFTİŞ KURULU BAŞKANI

Adıyaman- 1978. Ankara Üniversitesi Siyasal Bilgiler Fakültesi Kamu Yönetimi Bölümü'nden 1998 yılında mezun olmuştur. Gazi Üniversitesi Bilişim Enstitüsünde Bilişim Sistemleri konusunda yüksek lisansını tamamlamıştır. 1999 yılında Maliye Bakanlığında Vergi Denetmen Yardımcısı olarak iş hayatına başlayan ŞAHİN, 2000 yılında Sanayi Bakanlığında Müfettiş Yardımcısı, 2000-2012 yılları arasında Vakıflar Bankasında Müfettişlik görevlerinde bulunmuştur. Banka'da 21 Şubat 2012 tarihinden itibaren Teftiş Kurulu Başkanlığı görevini yürütmektedir.

RAMAZAN KOYUNCUGİL İÇ KONTROL MÜDÜRÜ

Seydişehir-Konya 1961. Atatürk Üniversitesi İİBF İşletme Bölümü'nden 1983 yılında mezun olmuştur. 1983 yılında T.C. Turizm Bankası'nda Uzman Yardımcısı olarak iş hayatına başlayan KOYUNCUGİL, 1987-1995 yılları arasında Uzmanlık, 1995-1997 yılları arasında Kıdemli Uzmanlık, 1997-1998 yılları arasında Yöneticilik, 1998-2006 yılları arasında Müdür Yardımcılığı, 2006-2009 yılları arasında Kıdemli Uzmanlık yapmıştır. Banka'da 13 Ekim 2009 tarihinden itibaren Müdür Yardımcılığı ve 15 Mart 2011 tarihinden itibaren ise İç Kontrol Müdürü olarak görevini yürütmektedir.

DR. SEMRA PEKKAYA RİSK İZLEME MÜDÜRÜ

Polatlı-Ankara 1969. Ankara Üniversitesi Siyasal Bilgiler Fakültesi İktisat Bölümünden 1989 yılında mezun olmuştur. Gazi Üniversitesi İktisat Bölümünden 1997 yılında yüksek lisans, 2005 yılında da doktora derecelerini almıştır. İş hayatına 1990 yılında T. Kalkınma Bankası'nda uzman yardımcısı olarak başlamış, Banka'da Ekonomik ve Sosyal Araştırmalar, Kaynak ve Dış İlişkiler ile Kalkınma ve Yatırım Menkul Değerler birimlerinde uzman olarak çalışmış, 2001 yılında kurulan Risk İzleme Müdürlüğü'nde 2001-2006 döneminde Müdür yardımcılığı ve 2006 yılından itibaren de Müdürlük görevlerini sürdürmüştür. 2011-2013 tarihleri arasında Hazine biriminde Müdür olarak görev yapan PEKKAYA, 13 Eylül 2013 tarihinden itibaren Risk İzleme Müdürlüğü görevini yürütmektedir.

NOTLAR

(*) Özkan ERDAL 15 Mart 2011 - 6 Eylül 2013 tarihleri arasında Risk İzleme Müdürü olarak görev yapmıştır.

BANKA ÜST YÖNETİMİ

Soldan sağa: Zekai İŞILDAR, Adnan YALÇINCI, Metin PEHLİVAN, İrfan YAŞAR, Bahattin SEKKİN



METİN PEHLİVAN

YÖNETİM KURULU ÜYESİ VE GENEL MÜDÜR (V.)

Tosya, Kastamonu, 1969. AÜ SBF İşletme Bölümü'nden 1991 yılında mezun olmuştur. 1992 yılında İş Bankası'nda Müfettiş Yardımcısı olarak iş hayatına başlayan PEHLİVAN, 2000-2006 yılları arasında Kurumsal Kredilerde Müdür Yardımcılığı, 2006-2007 yılları arasında Kurumsal Pazarlamada Grup Müdürlüğü, 2007-2009 yılları arasında İstanbul Karaköy Şube Müdürlüğü görevlerinde bulunmuştur. 15 Eylül 2009 tarihinden itibaren Banka'da Genel Müdür Yardımcılığı, 15 Mart 2011 tarihinden itibaren Yönetim Kurulu Üyeliği ve Genel Müdür Vekilliği görevlerini yürütmektedir. Hukuk Müşavirliği, Kurumsal Pazarlama, Ticari Pazarlama ve İnsan Kaynakları birimlerinden sorumludur. Ayrıca 31 Mart 2012 tarihinden itibaren ADFİMİ (İslam Kalkınma Bankası Üye Ülkeleri Ulusal Kalkınma Finans Kuruluşları Ortaklığı) Yönetim Kurulu Üyeliği ve 3 Aralık 2013 tarihinden itibaren ADFIAP (Asya Pasifik Ülkeleri Kalkınma Bankaları Birliği) Başkan Yardımcılığı görevlerini yürütmektedir.

BAHATTİN SEKKİN

GENEL MÜDÜR YARDIMCISI

Üçkuyu-Afyonkarahisar, 1956. ODTÜ İİBF İşletme Bölümü'nden 1980 yılında mezun olmuştur. 1981 yılında Banka'da Uzman Yardımcısı olarak iş hayatına başlayan SEKKİN, 1985-1990 yılları arasında Uzmanlık, 1990 yılında Kıdemli Uzmanlık, 1990-1997 yılları arasında Müdür Yardımcılığı, 1997 yılında Genel Müdür Yardımcılığı, 1997-1998 yılları arasında Genel Müdür Müşavirliği,

1998 yılında Genel Müdür Yardımcılığı, 1999-2003 yılları arasında Genel Müdür Müşavirliği görevlerinde bulunmuştur. Ayrıca, 1987-1988 yılları arasında Betonsan A.Ş. ve 1988 yılında Keban Holding Sodyum Bikromat A.Ş.'de Murahhas Üyelik, 1993 yılında Türk Suudi Yatırım Holding A.Ş.'de Genel Müdür Yardımcılığı görevlerinde bulunmuştur. 22 Ağustos 2003 tarihinden bu yana Banka'da Genel Müdür Yardımcılığı görevini yürütmektedir. Teknoloji İzleme ve Araştırma, Ekonomik ve Sosyal Araştırmalar, Kurumsal Bankacılık ve Yatırımlar ile İstihbarat ve Mali Tahlil birimlerinden sorumludur.

ADNAN YALÇINCI

GENEL MÜDÜR YARDIMCISI

Ankara, 1965. Dokuz Eylül Üniversitesi İİBF Maliye Bölümü'nden 1987 yılında mezun olmuş, Gazi Üniversitesi Sosyal Bilimler Enstitüsü'nde yüksek lisans yapmıştır. 1986 yılında Orman Bölge Müdürlüğü'nde iş hayatına başlayan YALÇINCI, 1988-1989 yılları arasında Türkiye Halk Bankası'nda görev yapmıştır. 1989-2001 yılları arasında T.C. Ziraat Bankası Eğitim ve Organizasyon Müdürlüğü, Araştırma - Geliştirme Daire Başkanlığı ve Organizasyon Daire Başkanlığı'nda Uzman Yardımcılığı, Uzmanlık görevlerinde bulunmuştur. 2001-2005 yılları arasında T.C. Ziraat Bankası Mamak/Ankara Şubesi'nde Şube Yönetmenliği ve 100. Yıl Şube Müdürlüğü görevlerinde bulunmuştur. 14 Ekim 2005 tarihinden itibaren Banka'da Genel Müdür Yardımcılığı görevini yürütmektedir. Ayrıca, 2008-2009 yılları arasında Yönetim Kurulu üyeliği görevinde bulunmuştur. Kredi İzleme ve Tahsilat, Mali İşler ile Bütçe birimlerinden sorumludur.

ZEKAI İŞILDAR

GENEL MÜDÜR YARDIMCISI

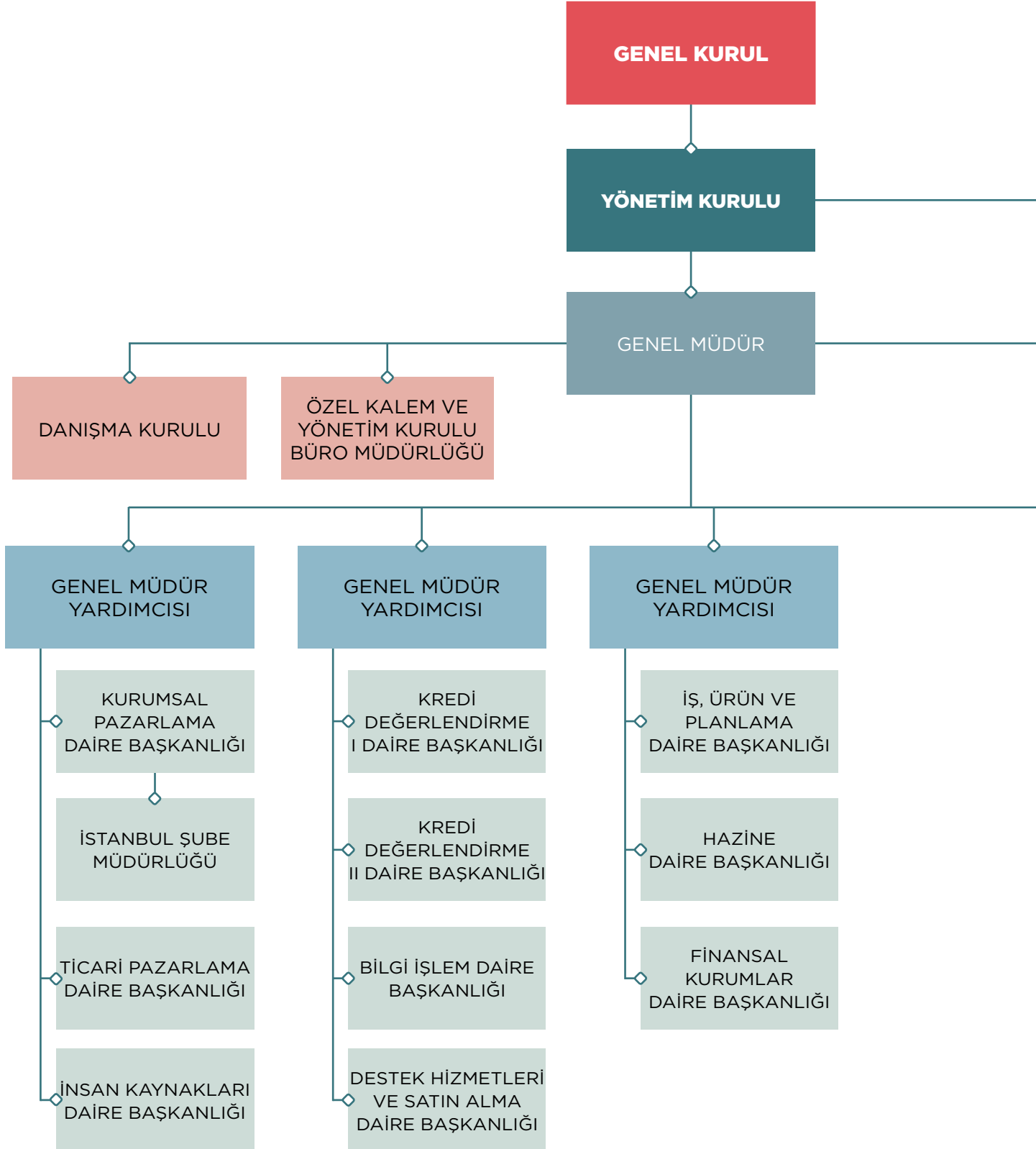
Pınarbaşı, Kayseri 1963. ODTÜ Maden Mühendisliği Bölümünden 1986 yılında mezun olmuştur. 1986 yılında Banka'da Uzman Yardımcısı olarak iş hayatına başlayan İŞILDAR, Uzmanlık, Kıdemli Uzmanlık, Müdürlük görevinde bulunduktan sonra 2007 yılında vekaleten Genel Müdür Yardımcılığı görevine atanmıştır. 30 Ocak 2009 tarihinden bu yana Genel Müdür Yardımcılığı görevini yürütmektedir. Ayrıca, Banka'nın değişik iştiraklerinde Yönetim Kurulu üyeliği görevinde bulunmuştur. Kredi Değerlendirme I, Kredi Değerlendirme II, Destek Hizmetleri ve Satın Alma ile Bilgi İşlem birimlerinden sorumludur.

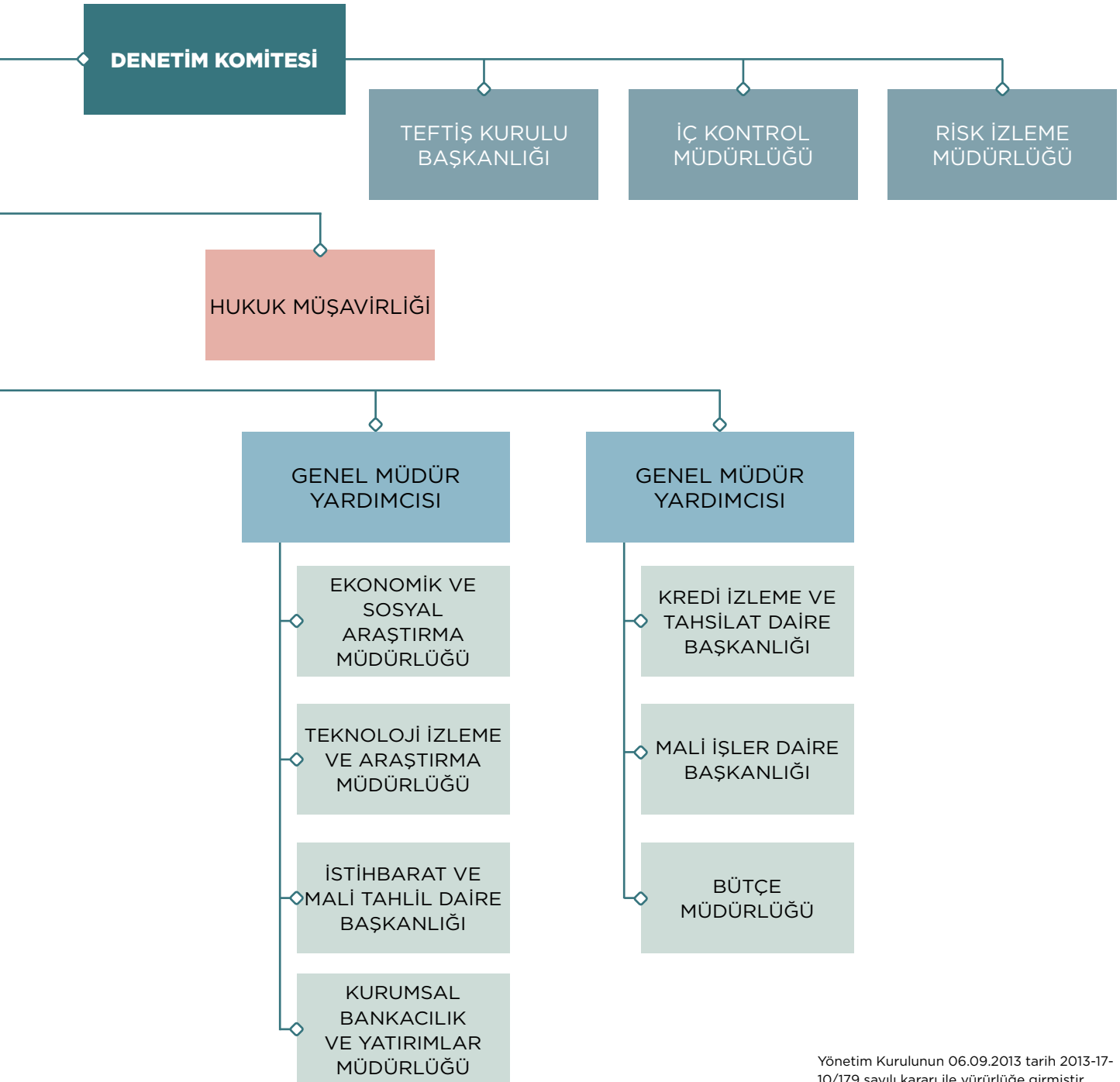
İRFAN YAŞAR

GENEL MÜDÜR YARDIMCISI

Çubuk, Ankara 1973. AÜ SBF Maliye Bölümü'nden 1997 yılında mezun olmuş, ABD Illinois Üniversitesi'nde yüksek lisans yapmıştır. Hazine Müsteşarlığı Bankalar Yeminli Murakipleri Kurulu Başkanlığı'nda Bankalar Yeminli Murakip Yardımcısı olarak 1998 yılında iş hayatına başlayan YAŞAR, 2000-2002 yılları arasında BDDK Bankalar Yeminli Murakipleri Kurulu Başkanlığı'nda Bankalar Yeminli Murakip Yardımcılığı, 2002-2008 yılları arasında Bankalar Yeminli Murakipleri Kurulu Başkanlığı'nda Banka Yeminli Baş Murakipleri görevlerinde bulunmuştur. 16 Aralık 2009 tarihinden itibaren Banka'da Genel Müdür Yardımcılığı görevini yürütmektedir. İş, Ürün ve Planlama, Finansal Kurumlar ile Hazine birimlerinden sorumludur.

ORGANİZASYON ŞEMASI





KOMİTELER

DENETİM KOMİTESİ

Bankaların İç Sistemleri Hakkında Yönetmelik hükümleri çerçevesinde, Yönetim Kurulu'nun denetim/gözetim faaliyetlerinin yürütülmesi ve iç sistemler kapsamındaki bazı görevlerin yerine getirilmesi amacıyla Banka Yönetim Kurulu'nun 31 Ekim 2006 tarih ve 227 sayılı kararıyla Denetim Komitesi oluşturulmuştur. Denetim Komitesi, faaliyetlerini Yönetim Kurulu'nun 13 Haziran 2013 tarih ve 120 sayılı kararıyla kabul edilen Denetim Komitesi Çalışma Usul ve Esasları Yönetmeliği çerçevesinde yürütmektedir.

Yönetim Kurulu'nun Yönetim Kurulunun 31 Ekim 2006 tarih ve 227 sayılı Kararı ile Denetim Komitesi oluşturulmuş, 27 Mayıs 2013 tarih ve 100 sayılı Kararı ile de Denetim Komitesi Üyeliklerine Yönetim Kurulu Üyeleri İrfan TOKGÖZ, Şerif ÇELENK ve Dr. Zeki ÇİFTÇİ seçilmişlerdir. Denetim Komitesi'nin 29 Mayıs 2013 tarihinde gerçekleştirilen

toplantısında İrfan Tokgöz Denetim Komitesi Başkanı, Şerif Çelenk Denetim Komitesi Başkan Vekili olarak seçilmiştir.

İç Sistemler kapsamında yer alan Teftiş Kurulu Başkanlığı ile İç Kontrol ve Risk İzleme Müdürlükleri doğrudan Yönetim Kurulu'na bağlıdır; bu bağlılık Denetim Komitesi eliyle yürütülmektedir. Denetim Komitesi, 2013 yılında 15 adet toplantı yapmış ve Banka Yönetim Kurulu'na sunmak üzere 60 adet karar almıştır.

KURUMSAL YÖNETİM KOMİTESİ

Bankacılık Düzenleme ve Denetleme Kurumu tarafından 1 Kasım 2006 tarih ve 26333 sayılı Resmi Gazete'de yayımlanarak yürürlüğe konan "Bankaların Kurumsal Yönetim İlkelerine İlişkin Yönetmelik" ve Sermaye Piyasası Kurulu'nun yayımladığı "Kurumsal Yönetim İlkeleri" çerçevesinde, Banka Yönetim Kurulu'nun 15 Haziran 2007 tarih ve 185 sayılı kararıyla Kurumsal Yönetim Komitesi

oluşturulmuştur. Kurumsal Yönetim Komitesinin Çalışma Usul ve Esasları Yönetim Kurulu'nun 24 Temmuz 2007 tarih ve 209 sayılı kararıyla yürürlüğe konmuş olup, söz konusu komitenin çalışma usul ve esaslarına ilişkin düzenlemede değişiklikler yapılarak Yönetim Kurulunun 29 Aralık 2011 tarih ve 283 sayılı kararı ile "Kurumsal Yönetim Komitesi Yönetmeliği"ne dönüştürülmüştür.

Komite'nin görevi, Banka'nın kurumsal yönetim politikasına ilişkin esasları belirlemeye yönelik çalışmalar yapmak, kurumsal yönetim ilkelerine uyumu izlemek, bu konuda iyileştirme çalışmalarında bulunmak ve Yönetim Kurulu'na öneriler sunmaktır. Kurumsal Yönetim Komitesi Başkanlığı görevine icrai görevi olmayan yönetim kurulu üyesi Dr. Zeki ÇİFTÇİ, bulunmaması halinde ise başkan vekili olarak icrai görevi olmayan yönetim kurulu üyesi Prof. Dr. Ahmet KESİK 27 Mayıs 2013 tarihinde seçilmişlerdir. Kurumsal Yönetim Komitesi'nin sekretarya görevi Kurumsal Bankacılık ve Yatırımlar Müdürlüğü tarafından yerine getirilmekte olup 2013 yılı içinde iki adet toplantı gerçekleştirilmiş, iki adet karar alınmıştır. Kurumsal Yönetim Komitesi'nin Banka kurumsal yönetim uygulamalarının geliştirilmesine yönelik çalışmaları devam etmektedir.

DENETİM KOMİTESİ ÜYELERİ VE ASLİ GÖREVLERİ

ADI-SOYADI	UNVANI	ASLİ GÖREVİ
İrfan TOKGÖZ	Denetim Komitesi Başkanı	Hazine Müsteşarlığı Hazine Kontrolörleri Kurulu Başkanı
Şerif ÇELENK	Denetim Komitesi Başkan Vekili	Bankacı
Dr. Zeki ÇİFTÇİ	Üye	T. Radyo Televizyon Kurumu Genel Müdür Yardımcısı

KURUMSAL YÖNETİM KOMİTESİ ÜYELERİ VE ASLİ GÖREVLERİ (*)

ADI-SOYADI	UNVANI	ASLİ GÖREVİ
Dr. Zeki ÇİFTÇİ	Kurumsal Yönetim Komitesi Başkanı	T. Radyo Televizyon Kurumu Genel Müdür Yardımcısı
Prof. Dr. Ahmet KESİK	Kurumsal Yönetim Komitesi Başkan Vekili	Kalkınma Bakanlığı Yönetim Hizmetleri Genel Müdür Vekili
Metin PEHLİVAN	Üye	T. Kalkınma Bankası A.Ş. Genel Müdür Vekili
Adnan YALÇINCI	Üye	T. Kalkınma Bankası A.Ş. Genel Müdür Yardımcısı
İrfan YAŞAR	Üye	T. Kalkınma Bankası A.Ş. Genel Müdür Yardımcısı
Zekai İŞILDAR	Üye	T. Kalkınma Bankası A.Ş. Genel Müdür Yardımcısı
Bahattin SEKKİN	Üye	Genel Müdür Yardımcısı
Hatice BAKIR	Üye	T. Kalkınma Bankası A.Ş. İnsan Kaynakları Daire Başkanı
M. Serdar KABUKÇUOĞLU	Üye	T. Kalkınma Bankası A.Ş. İş, Ürün ve Planlama Daire Başkanı
Cem Cihangir ÜSTÜN	Üye	T. Kalkınma Bankası A.Ş. Bilgi İşlem Daire Başkanı
Aydın TOSUN	Üye	T. Kalkınma Bankası A.Ş. Mali İşler Daire Başkanı
Metin ÇINAR	Üye	T. Kalkınma Bankası A.Ş. Kurumsal Bankacılık ve Yatırımlar Müdürü
Esra CEYLAN	Üye	T. Kalkınma Bankası A.Ş. Bütçe Müdürü
Hakan KILDOKUM	Üye	T. Kalkınma Bankası A.Ş. Sermaye Piyasası Mevzuatına Uyum Personeli, Kurumsal Bankacılık ve Yatırımlar Müdür Yrd.

(*) Hakan TOKAÇ 20 Mayıs 2011 - 27 Mayıs 2013 tarihleri arasında Kurumsal Yönetim Komitesi Başkanlığı görevinde bulunmuştur.

Ayrıca Bankamız Yönetim Kurulu; Sermaye Piyasası Kurulu'nun "Kurumsal Yönetim İlkelerinin Belirlenmesine ve Uygulanmasına İlişkin Tebliği" çerçevesinde Aday Gösterme Komitesi'nin görevlerinin Bankamız Kurumsal Yönetim Komitesi'nce yerine getirilmesine karar vermiştir.

KREDİ - İŞTİRAK KOMİTESİ

Kredi İştirak Komitesi, Banka'nın genel kredi ve iştirak politikasına ilişkin esasları belirlemek, kredi hacmi içinde yer alan/alacak olan kredi türlerinin dağılımını planlamak, ilgili birimlerce hazırlanan tavrilleri değerlendirerek kredilendirme faaliyetlerini sürekli olarak gözetmek ve genel ekonomik politikalar

çerçevesinde ihtiyaç duyulan değişikliklerin yapılmasını sağlamak üzere oluşturulmuştur.

Kredi İştirak Komitesi; faaliyetlerini, Yönetim Kurulumuzun 29 Aralık 2011 tarih ve 283 sayılı kararı ile revize edilen Kredi İştirak Komitesi Yönetmeliği çerçevesinde yürütmektedir.

KOMİTELER

Komite, Genel Müdür başkanlığında, Banka Genel Müdür Yardımcıları ile ilgili birim yöneticilerinden oluşmaktadır.

Toplantı gündemine göre, diğer personel de Komite toplantılarına çağrılabilir. 2013 yılında Komite, 26 adet

toplantı yapmış ve Banka Yönetim Kurulu'na sunmak üzere 121 karar almıştır.

KREDİ İŞTİRAK KOMİTESİ ÜYELERİ VE ASLİ GÖREVLERİ

ADI-SOYADI	UNVANI	ASLİ GÖREVİ
Metin PEHLİVAN	Başkan	Genel Müdür Vekili
Zekai İŞILDAR	Başkan Vekili	Genel Müdür Yardımcısı
Bahattin SEKKİN	Üye	Genel Müdür Yardımcısı
Adnan YALÇINCI	Üye	Genel Müdür Yardımcısı
İrfan YAŞAR	Üye	Genel Müdür Yardımcısı
İlgili Birimler		Hukuk Müşavirliği Kredi Değerlendirme I Daire Başkanı Kredi Değerlendirme II Daire Başkanı Kredi İzleme ve Tahsilat Daire Başkanı Ticari Pazarlama Daire Başkanı Kurumsal Pazarlama Daire Başkanı İstihbarat ve Mali Tahlil Daire Başkanı

AKTİF PASİF YÖNETİM KOMİTESİ

Aktif Pasif Yönetim Komitesi, Banka bilançosunun aktif ve pasif kalemlerinin etkin ve verimli bir biçimde yönetilmesini sağlamak üzere oluşturulmuştur. Çalışmalarını Banka'nın vizyonu, misyonu, stratejik amaçları ve hedefleri ile risk yönetim politikaları ve stratejileri çerçevesinde sürdüren Komite, mevcut ve muhtemel ekonomik gelişmeler ile faiz, vade, para

cinsi gibi unsurları dikkate almaktadır.

Bankamız Yönetim Kurulunun 8 Eylül 2008 tarih ve 213 sayılı kararı ile aktif pasif yönetim komitesi kurulmuş olup, söz konusu komitenin çalışma usul ve esaslarına ilişkin düzenlemede değişiklikler yapılarak Yönetim Kurulunun 29 Aralık 2011 tarih ve 283 sayılı kararı ile "Aktif Pasif Yönetim Komitesi Yönetmeliği" olarak yürürlüğe girmiştir.

Genel Müdür'ün başkanlığındaki Komite'nin üyeleri Genel Müdür Yardımcılarıdır. Başkanın bulunmadığı hallerde toplantılara Finansal Kurumlar Daire Başkanlığı'ndan Sorumlu Genel Müdür Yardımcısı başkanlık eder. Komite Başkanı, toplantının gündemine göre ilgili birim yöneticilerini veya personeli toplantılara çağırabilir. Komite, 2013 yılında 19 adet toplantı yapmış ve Banka Yönetim Kurulu'na sunmak üzere 19 karar almıştır.

AKTİF PASİF YÖNETİM KOMİTESİ ÜYELERİ VE ASLİ GÖREVLERİ

ADI-SOYADI	UNVANI	ASLİ GÖREVİ
Metin PEHLİVAN	Başkan	Genel Müdür Vekili
İrfan YAŞAR	Başkan Vekili	Genel Müdür Yardımcısı
Bahattin SEKKİN	Üye	Genel Müdür Yardımcısı
Adnan YALÇINCI	Üye	Genel Müdür Yardımcısı
Zekai İŞILDAR	Üye	Genel Müdür Yardımcısı

ÇEVRE YÖNETİM KOMİTESİ

Türkiye Kalkınma Bankası, Çevre Yönetim Politikası çerçevesinde Çevre Yönetim Sistemi'nin oluşturulmasını, yürütülmesini, iyileştirilmesini, izlenmesini ve kurumsal farkındalığın sağlanmasını amaçlamaktadır. Bu doğrultuda, Çevre Yönetim Komitesi faaliyetlerini Yönetim

Kurulu'nun 20 Mayıs 2011 tarih ve 144 sayılı kararı ile revize edilen Çevre Yönetim Komitesi'nin Görev, Yetki, Sorumluluk, Çalışma Usul ve Esasları çerçevesinde yürütmektedir.

Komite, Genel Müdür Yardımcıları veya müdürler arasından bir temsilci ve diğer personel arasından ikisi temsilci yardımcısı olmak üzere Genel Müdür tarafından belirlenen toplam yedi üyeden oluşur. Komite, 2013 yılında 14 adet toplantı yapmıştır.

**ÇEVRE YÖNETİM KOMİTESİ ÜYELERİ VE ASLİ GÖREVLERİ**

ADI-SOYADI	UNVANI	ASLİ GÖREVİ
İbrahim SEVİN	Temsilci	Müdür
Salih DEMİREL	Temsilci Yardımcısı	Daire Başkanı
İlhan KALAYCI	Temsilci Yardımcısı	Müdür Yardımcısı
İbrahim YILDIRIM	Üye	Müdür Yardımcısı
Sema MOURGUES	Üye	Kd. Uzman
Caner Emre AKÇAY	Üye	Uzman
Kurtay Kurtar ERBAŞ	Üye	Kd. Amir

BİLİŞİM TEKNOLOJİLERİ KOMİTESİ

Türkiye Kalkınma Bankası Yönetim Kurulu'nun 30 Haziran 2008 tarih ve 152 sayılı kararıyla Bilişim Teknolojileri Komitesi Görev, Yetki, Çalışma Usul ve Esasları yürürlüğe konmuş olup, söz konusu komitenin çalışma usul ve esaslarına ilişkin

düzenlemede değişiklikler yapılarak Yönetim Kurulunun 8 Aralık 2011 tarih/273 sayılı kararı ile "Bilişim Teknolojileri Komitesi Yönetmeliği" olarak yürürlüğe girmiştir. Bu karar, Bilişim Teknolojileri sistemleri, platformları ve uygulamalarının Banka ana faaliyet alanı, iş hedefleri, ilgili mevzuat ve

standartlara uyumunu ve bu konularla ilgili iş birliği ve koordinasyon olanaklarını değerlendirmek ve Kurumsal Yönetim İlkeleri'nin hayata geçirilmesini sağlamak amacıyla yöneliktir. Komite, 2013 yılında 4 toplantı yapmış ve Banka Yönetim Kurulu'na sunmak üzere 4 adet karar almıştır.

**BİLİŞİM TEKNOLOJİLERİ KOMİTESİ ÜYELERİ VE ASLİ GÖREVLERİ**

ADI-SOYADI	UNVANI	ASLİ GÖREVİ
Metin PEHLİVAN	Başkan	Genel Müdür Vekili
İrfan YAŞAR	Üye	Genel Müdür Yardımcısı
Adnan YALÇINCI	Üye	Genel Müdür Yardımcısı
Zekai İŞILDAR	Üye	Genel Müdür Yardımcısı
Bahattin SEKKİN	Üye	Genel Müdür Yardımcısı
Cem Cihangir ÜSTÜN	Üye	Bilgi İşlem Daire Başkanı



KOMİTELER

ÜCRETLENDİRME KOMİTESİ

BDDK'ca 9 Haziran 2011 tarih ve 27959 sayılı Resmi Gazete'de yayımlanan Bankaların Kurumsal Yönetim İlkelerine İlişkin Yönetmelikte Değişiklik Yapılmasına Dair Yönetmelik kapsamında, Banka faaliyetlerinin kapsamı ve yapısı ile stratejileri, uzun vadeli hedefleri ve risk yönetim yapılarına uyumlu, aşırı risk alımını önleyici ve etkin risk yönetimine katkı sağlayacak bir ücretlendirme politikası oluşturulması, Yönetim Kurulunun, ücretlendirme

politikasının etkinliğinin sağlanmasını teminen ücretlendirme politikasını yılda en az bir kez gözden geçirmesi, ücretlendirme uygulamalarının Yönetim Kurulu adına izlenmesi ve denetlenmesi amacıyla en az iki kişiden oluşan ücretlendirme komitesi kurulması, komite tarafından ücretlendirme politikası ve uygulamalarının risk yönetimi çerçevesinde değerlendirilerek, bunlara ilişkin önerilerini her yıl rapor halinde Yönetim Kuruluna sunulması zorunluluğunu getirilmiştir. Bu kapsamda Bankamız

ücretlendirme politikası ve uygulamalarını risk yönetimi çerçevesinde değerlendirmek ve bunlara ilişkin Yönetim Kuruluna öneriler sunmak üzere, Yönetim Kurulumuzun 8 Aralık 2011 tarih ve 272 sayılı Kararı ile icrai görevi bulunmayan Yönetim Kurulu üyelerimizden Ücretlendirme Komitesi oluşturulmuştur.

Komite, 2013 yılında 2 toplantı yapmış ve Banka Yönetim Kurulu'na sunmak üzere 2 adet karar almıştır.

ÜCRETLENDİRME KOMİTESİ ÜYELERİ VE ASLİ GÖREVLERİ (*)

ADI-SOYADI	UNVANI	ASLİ GÖREVİ
Şerif ÇELENK	Başkan	Bankacı
Prof. Dr. Ahmet KESİK	Üye	Kalkınma Bakanlığı Yönetim Hizmetleri Genel Müdür Vekili
Dr. Zeki ÇİFTÇİ	Üye	T. Radyo Televizyon Kurumu Genel Müdür Yardımcısı

(*) 8 Aralık 2011 - 28 Haziran 2013 tarihleri arasında Ahmet YAMAN Ücretlendirme Komitesinde Başkan, İrfan TOKGÖZ üye olarak görev yapmışlardır.

İŞ SÜREKLİLİĞİ YÖNETİM KOMİTESİ

Bankaların İç Sistemleri Hakkında Yönetmelik hükümleri çerçevesinde, Bankada iş sürekliliği politikalarına bağlı olarak geliştirilen plan ve prosedürlerin; varlığını, güncelliğini, etkinliğini izlemek ve gerekli görülen önlemlerin alınmasını, uygulanmasını

sağlamak amacıyla İş Sürekliliği Yönetim Komitesi oluşturulmuştur.

İş Sürekliliği Yönetim Komitesi faaliyetlerini Yönetim Kurulunun 14 Mart 2012 tarih ve 048 sayılı kararı ile kabul edilen İş Sürekliliği Planı hakkında Yönetmelik hükümleri çerçevesinde yürütmektedir.

Komite İş sürekliliğinin sağlanması ile ilgili temel görev ve sorumlulukları yerine getirmek için ihtiyaç duyulan sıklıkta olmak üzere, yılda en az 2 defa toplanır.

İş Sürekliliği Yönetim Komitesi 2013 yılında 2 adet toplantı yapmış, 3 adet karar almıştır.

İŞ SÜREKLİLİĞİ YÖNETİM KOMİTESİ ÜYELERİ VE ASLİ GÖREVLERİ

ADI-SOYADI	UNVANI	ASLİ GÖREVİ
Metin PEHLİVAN	Başkan	Genel Müdür Vekili
İrfan YAŞAR	Üye	Genel Müdür Yardımcısı
Adnan YALÇINCI	Üye	Genel Müdür Yardımcısı
Zekai İŞILDAR	Üye	Genel Müdür Yardımcısı
Bahattin SEKKİN	Üye	Genel Müdür Yardımcısı
Hatice BAKIR	Üye	İnsan Kaynakları Daire Başkanı
Abdulazim ÖZDEMİR	Üye	Destek Hizmetleri ve Satın Alma Daire Başkanı
Cem Cihangir ÜSTÜN	Üye	Bilgi İşlem Daire Başkanı

ACİL VE BEKLENMEDİK DURUM PLANI, ÜST DÜZEY ACİL VE BEKLENMEDİK DURUM KOMİTESİ

Bankacılık Düzenleme ve Denetleme Kurumunun 28/06/2012 tarih ve 28337 sayılı Resmi Gazetede yayımlanan Bankaların İç Sistemleri Hakkında Yönetmelik ve 14/09/2007 tarihli T.C. Resmi Gazetede Yayımlanan Bankalarda Bilgi Sistemleri

Yönetiminde Esas Alınacak İlkelerle İlişkin Tebliğ ile 4456 sayılı Türkiye Kalkınma Bankası Anonim Şirketinin Kuruluşu Hakkında Kanun'un 12 inci maddesi f fıkrası çerçevesinde hazırlanan Acil ve Beklenmedik Durum Planı, Üst Düzey Acil ve Beklenmedik Durum Yönergesi Yönetim Kurulunun 17/08/2013 tarih ve 2013-16-01/162 sayılı kararı ile yürürlüğe girmiştir.

Komite Acil Durum Planı ile ilgili temel görev ve sorumlulukları yerine getirmek için ihtiyaç duyulan sıklıkta olmak üzere, yılda en az iki defa toplanır.

Komite 2013 yılında 2 adet toplantı yapmış, 2 adet karar almıştır.

ACİL VE BEKLENMEDİK DURUM PLANI, ÜST DÜZEY ACİL VE BEKLENMEDİK DURUM KOMİTESİ ÜYELERİ VE ASLİ GÖREVLERİ

ADI-SOYADI	UNVANI	ASLİ GÖREVİ
Metin PEHLİVAN	Başkan	Genel Müdür Vekili
İrfan YAŞAR	Üye	Genel Müdür Yardımcısı
Adnan YALÇINCI	Üye	Genel Müdür Yardımcısı
Zekai İŞILDAR	Üye	Genel Müdür Yardımcısı
Bahattin SEKKİN	Üye	Genel Müdür Yardımcısı
Osman KILIÇ	Üye	I. Hukuk Müşaviri
Abdulazim ÖZDEMİR	Üye	Destek Hizmetleri ve Satın Alma Daire Başkanı
Semra PEKKAYA	Üye	Risk İzleme Müdürü

İNSAN KAYNAKLARI UYGULAMALARINA İLİŞKİN BİLGİLER

Bankamız personel politikasının ilkeleri Personel Yönetmeliğimizde belirlenmiş olup, bu kapsamda iş gücü ihtiyacının karşılanması, insan kaynaklarına özgü vizyon ve misyonuna uygun şekilde, işin gerektirdiği yetkinlik ve vasıflara sahip kişilerin, uygun değerlendirme araç ve yöntemleri kullanılarak işe alınması ve istihdam edilmesi suretiyle gerçekleştirilmektedir.

Müfettiş ve Müfettiş Yardımcılarının işe alınma ve terfi işlemleri "Teftiş Kurulu Yönetmeliği", Uzman ve Uzman Yardımcılarının işe alınma ve terfi işlemleri "Uzman ve Uzman Yardımcıları Giriş, Yeterlilik ve Yükselme Esasları Yönetmeliği" ve diğer personelin işe alınma ve terfi işlemleri ise "Personel Yönetmeliği" hükümleri çerçevesinde gerçekleştirilmektedir.

Diğer yandan, gerek üniversite öğrencilerine ve gerekse meslek lisesi öğrencilerine staj ve beceri eğitimi yaptırılmaktadır. Bankamız personelinin kariyer adımları ve bunlara ilişkin şartlar da yine Personel Yönetmeliğinde düzenlenmiş bulunmakta, personelin terfisi belirlenmiş olan bu planlara göre gerçekleştirilmektedir.

Bankamızın gelecekteki hedeflerine ulaşabilmesini sağlamak ve personel kalitesini yükseltmek amacıyla eğitim faaliyetlerine devamın yanında mevcut tecrübe ve bilgi birikimini geleceğe taşıyabilmesi için yeterli ve kaliteli ihtisas personeli alımına öncelik verilmektedir.

Bankamız personeli sözleşmeli statüde görev yapması nedeniyle yıllık Hizmet Sözleşmesi imzalanmaktadır.

Çalışanların performansları, görevlerine uygun bir biçimde belirlenen performans değerlendirme kriterleri çerçevesinde bir üst göreve hazırlanmaktadır.

İnternet sayfamızda ve Kurum içi web sayfamızda tüm çalışanlara Banka mevzuatına, bölümlerin çalışmalarına, güncel duyurulara ve yardımcı kaynaklara hızlı bir şekilde ulaşma imkânı tanınmaktadır.

Ayrıca;

- Banka faaliyetlerinin yürütülmesinde etkinlik ve verimliliğin arttırılmasına yönelik çalışmaların gerçekleştirilmesi,
- Yasalar ve oluşturulacak politikalar çerçevesinde personelin her türlü özlük haklarının gözetilmesi ve işlerinin yürütülmesi,
- 3071 sayılı Dilekçe Hakkının Kullanılmasına Dair Kanun ve 4982 sayılı Bilgi Edinme

Hakkı Kanunu kapsamında ilgililerin dilekçelerine cevap verilmesi,

- Bankamıza münferiden iş başvurusunda bulunanların başvurularının değerlendirilmesi,
- Bankamızca açılan sınavların gerek basın, gerekse Bankamız web sayfası aracılığı ile kamuoyuna duyurulması, sınav sonuçlarının Bankamız web sayfası aracılığı ile kamuoyuna, yazılı olarak ilgililerine duyurulması gibi işlemler gerçekleştirilmektedir.

Buna ilaveten 4688 sayılı Kamu Görevlileri Sendikaları Kanunu ve ilgili mevzuat çerçevesinde, Banka temsilcileri ve sendika üyesi çalışanların temsilcilerinin katılımı ile gerçekleştirilen Kurum İdari Kurulu toplantılarında tüm çalışanların sosyal ve özlük hakları ile çalışma koşullarına ilişkin öneriler geliştirilmektedir.

2012 yılı sonu itibarıyla 45'i süreli sözleşmeli personel olmak üzere toplam 690 personel, 2013 yılı sonu itibarıyla da 40'i süreli sözleşmeli personel olmak üzere toplam 654 personel istihdam edilmiştir. Bankanın İstanbul'da faaliyet gösteren bir şubesi bulunmaktadır.

KURUMSAL YÖNETİM İLKELERİNE UYUM RAPORU

1. KURUMSAL YÖNETİM İLKELERİNE UYUM BEYANI

Türkiye Kalkınma Bankası A.Ş., kuruluşunu düzenleyen 4456 sayılı Kanun, Bankacılık Kanunu ve tabi olduğu diğer yasal düzenlemelere uygun olarak çalışmalarını sürdürmekte olup, Sermaye Piyasası Kurulu tarafından yayınlanan Kurumsal Yönetim İlkelerinden zorunlu olanlarına uyulmakta, zorunlu olmayan ilkelere ise uyum konusunda azami gayret gösterilmektedir.

Bu kapsamda;

- Kurumsal Yönetim Komitesi oluşturulmuş ve Komite'nin çalışma usul ve esasları Kurumsal Yönetim Komitesi Yönetmeliği ile düzenlenmiştir.
- Bilgilendirme Politikası, Kâr Dağıtım Politikası ve Ücretlendirme Politikası ile İçsel Bilgilere Erişimi Olanların Listesi kabul edilmiştir.
- Pay Sahipleri ile İlişkiler Birimi fonksiyonlarının yerine getirilmesi için gerekli organizasyon yapısı oluşturulmuştur.
- Banka internet sitesinin yatırımcıyı ve pay sahiplerini bilgilendirme amacıyla etkin bir biçimde kullanımı için sürekli iyileştirme anlayışıyla çalışmalara devam edilmiştir.

BÖLÜM I - PAY SAHİPLERİ

2. PAY SAHİPLERİYLE İLİŞKİLER BİRİMİ

Banka Yönetim Kurulu'nun 2 Mart 2009 tarihli toplantısında alınan karar ile Sermaye Piyasası Kurulu'nun Seri: IV No: 41 sayılı "Sermaye Piyasası Kanunu'na Tabi Ortaklıkların Uyacakları Esaslar" Tebliği gereğince oluşturulması gereken "Pay Sahipleriyle İlişkiler Birimi'nin fonksiyonları, Banka'nın Kurumsal Bankacılık ve Yatırımlar Müdürlüğü tarafından yerine getirilmektedir.

Pay Sahipleriyle İlişkiler Birimi yöneticilerinin bilgileri aşağıda verilmektedir.

Birim Müdürü:
Dr. Metin ÇINAR
0 312 425 32 05/0 312 418 30 72
metin.cinar@kalkinma.com.tr
bankacilikyatirimlar@kalkinma.com.tr

Birim Müdür Yardımcısı:
Güldoğan HANCIOĞLU
0 312 425 32 05/0 312 418 30 72
guldogan.hancioglu@kalkinma.com.tr
bankacilikyatirimlar@kalkinma.com.tr
Dönem içerisinde birime 25 adet başvuru yapılmıştır.

3. PAY SAHİPLERİNİN BİLGİ EDİNME HAKLARININ KULLANIMI

Küçük pay sahipleri tarafından çeşitli bilgilerin talep edildiği yazılı başvurulara yönelik gerekli bilgilendirme ve yönlendirme,

yazılı veya elektronik ortam kullanılarak yapılmaktadır.

Banka faaliyetlerine ilişkin gelişmelerle ilgili bilgilere internet sitesinde düzenli olarak yer verilmektedir. Pay sahipliği haklarının kullanımını etkileyebilecek nitelikteki bilgi ve açıklamalar internet sitesinde pay sahiplerinin kullanımına sunulmuştur.

Banka esas sözleşmesinde özel denetçi atanması talebi bireysel bir hak olarak düzenlenmemiştir. Dönem içerisinde özel denetçi atanmasına ilişkin bir talep olmamıştır.

4. GENEL KURUL TOPLANTILARI

Bankanın 2013 Yılı Olağanüstü Genel Kurul toplantısı 29.03.2013 tarihinde, saat 10:00'da, Şirket merkez adresi olan Necatibey Cad. No: 98, Kat: 7, Bakanlıklar/ ANKARA adresinde yapılmıştır. Toplantıya ait çağrı; Kanun ve Esas Sözleşmede öngörüldüğü gibi ve gündemi de içerecek şekilde, Türkiye Ticaret Sicili Gazetesinin 11.03.2013 tarih ve 8275 sayılı nüshasında, 09.03.2013 tarihli Dünya ve Star gazetelerinde ilân edilmek suretiyle süresi içinde yapılmıştır. Hazır bulunanlar listesinin tetkikinde, Şirket paylarının 160.000.000,000 TL toplam itibari değerine isabet eden 16.000.000.000 Adet hisseden toplam itibari değeri 158.530.452,317 TL olan, 15.893.045.321,7 adet hisselerin

KURUMSAL YÖNETİM İLKELERİNE UYUM RAPORU

temsilen, toplantıda hazır bulunduğu anlaşılmıştır.

Bankanın 2012 yılına ait Olağan Genel Kurul toplantısı 09.05.2013 tarihinde, saat 10:00'da, Necatibey Cad. No: 98, Kat: 7, Bakanlıklar/ANKARA adresinde Bakanlık temsilcisi gözetiminde yapılmıştır. Toplantıya ait çağrı; Kanun ve Esas Sözleşmede öngörüldüğü gibi ve gündemi de ihtiva edecek şekilde, Türkiye Ticaret Sicili Gazetesinin 18.04.2013 tarih ve 8303 sayılı nüshasında, 19.04.2013 tarihli Dünya ve Star gazetelerinde ilân edilmek suretiyle süresi içinde yapılmıştır. Hazır bulunanlar listesinin tetkikinde, Şirketin toplam 160.000.000,000 TL olan sermayesine karşılık gelen 16.000.000.000 Adet hisseden 158.530.720,967 TL sermayeye karşılık gelen 15.853.072.096,7 adet hissenin temsilen, toplantıda hazır bulunduğu anlaşılmıştır.

Olağan Genel Kurul öncesinde ilgili mevzuat çerçevesinde; ilgili yıl Bilânço, Gelir Tablosu, Yönetim Kurulu Faaliyet Raporu, Yönetim Kurulu'nun Safi Kazancın Dağıtılmasına İlişkin Teklifi, Denetim Kurulu Raporu ve Bağımsız Denetim Raporu toplantısının yapılacağı binada ortakların incelemelerine hazır bulundurulmuştur. Genel kurul toplantısı medyanın ve Banka çalışanlarının da katılımıyla gerçekleştirilmiştir. Genel Kurullarda gündem

ile ilgili öneriler hâkim ortak temsilcisi tarafından verilmiş olup, oy birliği ile kabul edilmiştir.

Genel Kurul toplantılarında ortaklar soru sorma haklarını kullanmamışlardır.

Genel Kurul tutanaklarına Banka'nın internet sitesinden erişilebilmektedir.

5. OY HAKLARI VE AZINLIK HAKLARI

Banka'nın Esas Sözleşmesinde oy haklarında imtiyaz söz konusu değildir. Kuruluş Kanunu ve Esas Sözleşmede azınlık paylarının yönetimde temsiline ve birikimli oy sistemine yer verilmemiştir.

6. KÂR PAYI HAKKI

Banka'nın kârına katılım konusunda imtiyaz yoktur.

Banka'nın internet sitesinde de yayınlanan Kuruluş Kanunu ve Esas Sözleşmesi'ne göre; "Banka'nın gayrisafi kârından vergi ve diğer yasal yükümlülükler ayrıldıktan sonra dağıtılabilir kârdan, Türk Ticaret Kanunu, Bankalar Kanunu ve sair ilgili mevzuat hükümlerine göre birinci temettü dağıtımı gerçekleştirilir.

Bu şekilde dağıtılacak birinci temettüden sonra kalan kârın, Genel Kurul'ca tespiti yapılacak %5'e kadar olan kısmı, personelin brüt üç aylık ücretiyle sınırlı olarak Yönetim

Kurulu'nun tespit edeceği esaslar dâhilinde dağıtılmak üzere temettü olarak personele ayrıldıktan sonra, kalan kârdan Türk Ticaret Kanunu ve Genel Kurul'ca gerekli görülen diğer ödenek ve yedek akçeler ayrılır ve kalanı Genel Kurul'ca pay sahiplerine ikinci temettü payı olarak dağıtılır."

Bu çerçevede, Banka'nın Yönetim Kurulu kâr dağıtım önerisini Genel Kurul'da ortakların onayına sunmaktadır.

Kâr dağıtımını Genel Kurul kararı doğrultusunda ve yasal süresi içinde yapılmıştır.

Kâr dağıtım politikası genel kurulda pay sahiplerinin bilgisine sunulmuş olup internet sitesinde kamuya açıklanmaktadır.

7. PAYLARIN DEVRİ

Banka Esas Sözleşmesi'nde pay devrini kısıtlayan herhangi bir hüküm bulunmamaktadır.

BÖLÜM II - KAMUYU AYDINLATMA VE ŞEFFAFLIK

8. BİLGİLENDİRME POLİTİKASI

Bankanın Bilgilendirme Politikası, 9 Mayıs 2013 tarihli Banka Olağan Genel Kurulu'nda kabul edilmiş olup, internet sitesinde yayınlanmaktadır.

Banka Bilgilendirme Politikasının uygulamasının izlenmesi, gözetimi ve geliştirilmesi Banka

Yönetim Kurulu'nun yetki ve sorumluluğundadır. Banka'nın Bilgilendirme Politikası uygulamaları, Yönetim Kurulu adına Kurumsal Yönetim Komitesi gözetiminde yürütülmektedir. Komitenin sekreteryaya işleri Pay Sahipleriyle İlişkiler Birimi fonksiyonlarını da üstlenmiş olan Kurumsal Bankacılık ve Yatırımlar Müdürlüğü tarafından yerine getirilmektedir. Birim Bilgilendirme Politikası çerçevesinde Banka'nın diğer birimleriyle sürekli iletişim halinde dir.

Bankamız finansal yapısına ilişkin yıllık ve çeyrek dönem finansal tablo ve dipnotları ile Faaliyet Raporu'nun açıklamasında Mali İşler Daire Başkanlığı ve Bütçe Müdürlüğü GÖREVLİDİR.

9. ŞİRKET İNTERNET SİTESİ VE İÇERİĞİ

Banka'nın internet sitesinde (<http://www.kalkinma.com.tr/>), kurumsal yönetim ilkelerinde belirtilen bilgilere ulaşılabilir. İnternet sitesinde yer alan bilgilere ilişkin İngilizce dil seçeneği bulunmaktadır.

10. FAALİYET RAPORU

Bankanın faaliyet raporunda Kurumsal Yönetim İlkelerinde sayılan bilgilere yer verilmiştir.

BÖLÜM III - MENFAAT SAHİPLERİ

11. MENFAAT SAHİPLERİNİN BİLGİLENDİRİLMESİ

Banka; çalışanları, alacaklıları, müşterileri ve ilgili tüm tarafları kendileri ile ilgili konularda bilgilendirmeye özen göstermektedir. İş ilişkileri dolayısıyla edinilmiş olan bilgiler, yasaların izin verdiği organlar dışında tümüyle saklı tutularak gizlilik ilkesi gözetilmektedir.

Diğer taraftan, Kamuyu Aydınlatma ve Bilgilendirme Politikası uygulamaları çerçevesinde, gerek menfaat sahipleri gerekse medya sözlü, doğrudan yazışma ve elektronik ortam kullanılarak bilgilendirilmektedir. Menfaat sahiplerinin bilgilendirilmesinde kullanılan yöntem ve araçlar aşağıdaki şekildedir:

- Kamuyu Aydınlatma Platformu'na yapılan Özel Durum açıklamaları
- Dönemsel olarak BİAŞ ve SPK'ya iletilen mali tablo ve dipnotlar, bağımsız denetim raporu ve beyanlar
- Yıllık ve ara dönem faaliyet raporları
- Gerekli durumlarda (sermaye artırım, Genel Kurul toplantıları gibi), Türkiye Ticaret Sicili Gazetesi ve günlük gazeteler vasıtasıyla yapılan ilan ve duyurular
- Bankanın internet sitesi (<http://www.kalkinma.com.tr>)

- Yıl içinde yazılı ve görsel medya vasıtasıyla yapılan basın açıklamaları
 - Veri dağıtım kuruluşlarına yapılan açıklamalar
 - Yazılı veya elektronik ortamda gelen bilgi edinme başvuruları
- Ayrıca Bankanın faaliyetlerine, amaçlarına ve hedeflerine ilişkin olarak çalışanların katıldığı bilgilendirme toplantıları yapılmaktadır.

12. MENFAAT SAHİPLERİNİN YÖNETİME KATILIMI

Menfaat sahiplerinin yönetime katılımı konusunda bir düzenleme bulunmamaktadır.

13. İNSAN KAYNAKLARI POLİTİKASI

Bankamız personel politikasının ilkeleri Personel Yönetmeliğimizde belirlenmiş olup bu kapsamda iş gücü ihtiyacının karşılanması, insan kaynaklarına özgü vizyon ve misyonuna uygun şekilde, işin gerektirdiği yetkinlik ve vasıflara sahip kişilerin, uygun değerlendirme araç ve yöntemleri kullanılarak işe alınması ve istihdam edilmesi suretiyle gerçekleştirilmektedir.

Müfettiş ve Müfettiş Yardımcılarının işe alınmaları ve terfi işlemleri Teftiş Kurulu Yönetmeliği, Uzman ve Uzman Yardımcılarının işe alınmaları ve terfi uygulamaları, Uzman ve Uzman Yardımcıları Giriş, Yeterlilik ve Yükselme Esasları Yönetmeliği, diğer personelin terfi işlemleri

KURUMSAL YÖNETİM İLKELERİNE UYUM RAPORU

ise Personel Yönetmeliği hükümleri çerçevesinde gerçekleştirilmektedir.

Diğer yandan, gerek üniversite öğrencilerine ve gerekse meslek lisesi öğrencilerine staj ve beceri eğitimi yaptırılmaktadır.

Bankamız personelinin kariyer adımları ve bunlara ilişkin şartlar da yine Personel Yönetmeliğinde düzenlenmiş bulunmakta, personelin terfisi (yükselme koşulları) belirlenmiş olan bu planlara göre gerçekleştirilmektedir.

2013 yılında ilk yarısında farklı pozisyon gruplarında 675 personel istihdam edilmekte iken bu sayı yılsonu itibarıyla 654 olarak gerçekleşmiştir. Bankamızın gelecekteki hedeflerine ulaşabilmesini sağlamak ve personel kalitesini yükseltmek amacıyla eğitim faaliyetlerine devamın yanında mevcut tecrübe ve bilgi birikimini geleceğe taşıyabilmesi için yeterli ve kaliteli ihtisas personeli alımına öncelik verilmektedir.

Bankamız personeli sözleşmeli statüde görev yapması nedeniyle yıllık Hizmet Sözleşmesi imzalanmaktadır.

Çalışanlar; performansları ve görevlerine uygun bir biçimde belirlenen performans değerlendirme kriterleri

çerçevesinde bir üst göreve hazırlanmaktadır.

İnternet sayfamızda ve Kurum içi web sayfamızda tüm çalışanlara Banka mevzuatına, bölümlerin çalışmalarına, güncel duyurulara ve yardımcı kaynaklara hızlı bir şekilde ulaşma imkânı tanınmaktadır.

Ayrıca; Banka faaliyetlerinin yürütülmesinde etkinlik ve verimliliğin artırılmasına yönelik çalışmaların gerçekleştirilmesi,

Yasalar ve oluşturulacak politikalar çerçevesinde personelin her türlü özlük haklarının gözetilmesi ve işlerinin yürütülmesi,

3071 sayılı Dilekçe Hakkının Kullanılmasına Dair Kanun ve 4982 sayılı Bilgi Edinme Hakkı Kanunu kapsamında ilgililerin dilekçelerine cevap verilmesi,

Bankamıza münferiden iş başvurusunda bulunanların başvurularının değerlendirilmesi,

Bankamızca açılan sınavların gerek basın, gerekse Bankamız web sayfası aracılığı ile kamuoyuna duyurulması,

Sınav sonuçlarının Bankamız web sayfası aracılığı ile kamuoyuna, yazılı olarak ilgililerine duyurulması gibi işlemler gerçekleştirilmektedir.

Çalışanlardan ayrımcılık konusunda bir şikayet bulunmamaktadır.

4688 sayılı Kamu Görevlileri Sendikaları Kanunu ve ilgili mevzuat çerçevesinde, Banka temsilcileri ve sendika üyesi çalışanların temsilcilerinin katılımı ile gerçekleştirilen Kurum İdari Kurulu toplantılarında tüm çalışanların sosyal ve özlük hakları ile çalışma koşullarına ilişkin öneriler geliştirilmektedir.

14. ETİK KURALLAR VE SOSYAL SORUMLULUK

Başbakanlık tarafından 13 Nisan 2005 tarih ve 25785 sayılı T.C. Resmi Gazete’de yayımlanarak yürürlüğe giren Kamu Görevlileri Etik Davranış İlkeleri ile Başvuru Usul ve Esasları Hakkındaki Yönetmeliğin, Etik Komisyonu başlıklı 29. maddesi doğrultusunda ve Genel Müdürlüğün 22 Nisan 2005 tarih ve 1165 sayılı olurlarıyla Banka bünyesinde bir Etik Komisyonu oluşturulmuştur. Aynı yönetmeliğin Etik Davranış İlkelerine Uyuma başlıklı 23. maddesi doğrultusunda, Yönetmelik ekinde yer alan Etik Sözleşme tüm Banka personeline imzalatılmış ve özlük dosyalarına konulmuştur. Türkiye Bankalar Birliği’nce 26 Temmuz 2006 tarihinde ilan edilen Bankacılık Etik İlkeleri’ne de iştirak edilmektedir.

Banka, sürdürülebilir kalkınma için çevreye duyarlılığın önemli

olduğunun bilincindedir. Bu nedenle, faaliyetlerinde ve kredilendirme süreçlerinde bir kamu kurumu olmanın getirdiği sosyal sorumluluk bilinciyle hareket etmekte ve yenilenebilir enerji kaynaklarının desteklenmesine önem ve öncelik vermektedir. Banka, özellikle sanayi, turizm, sağlık ve eğitim sektörleri ile yenilenebilir enerji ve enerji verimliliği yatırımlarının kredilendirilmesini sağlamaktadır. Bu amaçla birçok fuar, kongre, konferans ve çalışmaya katılarak gelişmeleri yakından izlemektedir. Banka, yaptığı sunumlar ve hazırladığı raporlarla sahip olduğu birikimi paylaşarak bu platformlara katkıda bulunmaktadır.

Banka, farkındalık sağlayarak ülke kalkınmasına ivme kazandırmak amacıyla 2013 yılında da çeşitli platformlarda enerji ve çevre ile ilgili konularda birçok bildiri sunmuş ve Kalkınma Ajanslarına Fizibilite Etüdü Hazırlama eğitimleri vermeye devam etmiştir. Bu eğitimlerde de sürdürülebilir kalkınma için çevre bilincinin artmasına ve enerji verimliliğine özel önem verilmektedir. Yine bu kapsamda;

- Pazarlama faaliyetlerinde Bankamıza yapılan orta ve uzun vadeli sanayi, turizm ve enerji sektörü başta olmak üzere tüm kredi başvurularında yatırımın çevre konusunda gerektirdiği belgeler istenmektedir.
- Enerji, turizm ve hizmet

sektörüne ait projelerde çevre ve doğanın önemi irdelenmekte ayrıca gerekli görüldüğü durumlarda ÇED raporu istenmektedir.

- Hazırlanan araştırma raporlarda çevre yönetimine ilişkin konulara vurgu yapılmaktadır.
- Diğer kamu kurum ve kuruluşlarına Çevre Yönetim Sistemi kurulmasına yardımcı olunması hedefi kapsamında TBMM Başkanlığı İdari Teşkilatına destekte bulunulmuştur.
- Hizmet ve faaliyetlerinden kaynaklanan olumsuz çevresel etkileri ve kaynak kullanımını azaltmayı, olumlu çevresel faaliyetlerini artırmayı ilke edinen Türkiye Kalkınma Bankası, temiz ve ucuz enerji kaynaklı elektrik temini açısından, 4734 sayılı kanununun 19. maddesine uygun olarak 1 Nisan 2013 tarihinden itibaren Yenilenebilir Elektrik Enerjisi kullanımına başlamış bulunmaktadır. Banka, Türkiye’de ve dünyada meydana gelen teknolojik gelişmeleri, yeni ürün ve hizmetleri izleyerek bunlara ilişkin bilgi bankası oluşturma, teknik yardım ve danışmanlık hizmeti verme çalışmalarına devam etmiştir.
- 2004-2013 yılları arası Bankamızca kullanılan enerji sektörü kredilerinin sağladığı yıllık karbon emisyon azaltımı 2.919.833 ton/yıl olarak hesaplanmıştır. 2013 yılı itibariyle,

Bankamızca tahsis edilen kredilerden sağlanacak yıllık karbon emisyon azaltımı 379.067 ton/yıl olarak hesaplanmıştır.

Sürdürülebilir kalkınma faaliyetlerine finansal destek veren bir kuruluş olarak Türkiye Kalkınma Bankası, Çevre Yönetim Sistemi (ÇYS)’ne sahip bir kuruluş olmayı da hedeflemiş ve 14 Mayıs 2010 tarihinde Türk Standartları Enstitüsü’nden (TSE) sertifikasını alarak ÇYS sertifikasına sahip ilk kamu bankası olmuştur. 2013 yılında da önceki yıllarda olduğu gibi TSE Gözetim Tetkiki sonucu TSE-EN-ISO 14001 Çevre Yönetim Sistemi Belgemiz yenilenmiş ve kullanımına devamı yönünde karar verilmiştir.

Banka, Türkiye’de ve dünyada meydana gelen teknolojik gelişmeleri, yeni ürün ve hizmetleri izleyerek bunlara ilişkin bilgi bankası oluşturma, teknik yardım ve danışmanlık hizmeti verme çalışmalarına devam etmiştir. Eğitim ve bilinçlendirme faaliyetleri kapsamında 2013 yılı Mayıs ayında Etiyopya Kalkınma Bankası’na Türkiye Kalkınma Bankası A.Ş’nin Çevre Yönetim Sistemine ilişkin eğitim verilmiştir. Ayrıca Kalkınma Ajanslarına verilen eğitimlerde Çevre Yönetim Sistemine ilişkin bilgilendirme yapılmıştır.

KURUMSAL YÖNETİM İLKELERİNE UYUM RAPORU

Ankara Etimesgut ilçesinde Ankara İl Çevre ve Orman Müdürlüğü tarafından Banka adına 2010 yılında oluşturulan Kalkınma Hatıra Ormanında bulunan ağaç sayısı 2013 yılın da 4.000 adede çıkarılmış ve bakımları yapılmıştır.

BÖLÜM IV - YÖNETİM KURULU

15. YÖNETİM KURULU'NUN YAPISI VE OLUŞUMU

Yönetim Kurulu üyeleri, Türk Ticaret Kanunu, 5411 sayılı Bankacılık Kanunu ve 4456 sayılı Banka Kuruluş Kanunu'nda belirtilen şartlar çerçevesinde seçilmektedir. Yönetim Kurulu, hissedarlar arasından Genel Kurul'ca seçilen altı üye ve Genel

Müdür olmak üzere toplam yedi üyeden oluşmaktadır. Yönetim Kurulu üyeleri arasında SPK Kurumsal Yönetim İlkelerinin Belirlenmesine ve Uygulanmasına İlişkin Tebliğ çerçevesinde 3 adet bağımsız üye bulunmaktadır.

Yönetim Kurulu üyelerinin Banka dışında görev almaları konusunda bir sınırlama bulunmamaktadır.

YÖNETİM KURULU (*)

ADI-SOYADI	GÖREVİ	GÖREVE BAŞLAMA TARİHİ	BANKA DIŞI GÖREV YERİ
Ahmet YAMAN	Yönetim Kurulu Başkan Vekili (İcracı olmayan üye)	2 Mayıs 2008	Kalkınma Bakanlığı Müsteşar Yardımcısı
Hakan TOKAÇ	Yönetim Kurulu Üyesi (İcracı olmayan üye)	1 Mayıs 2007	Hazine Müsteşarlığı Dış Ekonomik İlişkiler Genel Müdür Vekili
İrfan TOKGÖZ	Yönetim Kurulu Üyesi Denetim Komitesi Başkanı (İcracı olmayan bağımsız üye)	2 Mayıs 2008 18 Mayıs 2012	Hazine Müsteşarlığı Hazine Kontrolörleri Kurulu Başkanı
Şerif ÇELENK	Yönetim Kurulu Üyesi Denetim Komitesi Başkan Vekili Ücretlendirme Komitesi Başkanı (İcracı olmayan bağımsız üye)	18 Mayıs 2012 28 Haziran 2013 15 Mayıs 2012	Emekli Bankacı
Prof. Dr. Ahmet KESİK	Yönetim Kurulu Üyesi Kurumsal Yönetim Komitesi Başkan Vekili Ücretlendirme Komitesi Üyesi (İcracı olmayan üye)	27 Mayıs 2013 28 Haziran 2013 15 Mayıs 2012	Kalkınma Bakanlığı Yönetim Hizmetleri Genel Müdür Vekili
Dr. Zeki ÇİFTÇİ	Yönetim Kurulu Üyesi Denetim Komitesi Üyesi Kurumsal Yönetim Komitesi Başkanı Ücretlendirme Komitesi Üyesi (İcracı olmayan bağımsız üye)	27 Mayıs 2013 28 Haziran 2013	TRT Yönetim Kurulu Üyesi TRT Genel Müdür Yardımcısı
Metin PEHLİVAN	Yönetim Kurulu Üyesi Genel Müdür Vekili (İcracı üye)	15 Mart 2011	

(*) 9 Mayıs 2013 tarihinde yapılan Genel Kurul ile görev süresi sona ermiş olan Yönetim Kurulu Üyesi Hakan TOKAÇ yeniden seçilmiştir.

Yönetim kurulu üyelerinin özgeçmişlerine ilişkin bilgiye faaliyet raporunun yönetim kurulu bölümünde yer verilmektedir.

16. YÖNETİM KURULUNUN FAALİYET ESASLARI

4456 sayılı Kanun, Esas Sözleşme hükümlerine göre, Yönetim Kurulunun ayda en az iki defa ve yılda asgari 24 defa üye tam sayısının salt çoğunluğu ile toplanacağı ve Kararların salt çoğunluğun oybirliği ile alınacağı, çekimser oy kullanılmayacağı, toplantılarda yapılan oylamada, oyların eşitliği halinde başkanın oyunun iki oy sayılacağı belirtilmiştir. Toplantılarda yapılan müzakerelerin sonucunda oluşan kararlar ilgili mevzuata uygun olarak Yönetim Kurulu Karar Defterine geçirilmekte, farklı görüş açıklanan konulara ilişkin makul ve ayrıntılı karşı oy gerekçeleri Yönetim Kurulu Kararına ek olarak konulmaktadır. Yönetim Kurulu üyelerinin veto hakkı bulunmamaktadır.

Yönetim Kurulu Başkan ve üyelerinin bilgilendirilmesi ve iletişimi Özel Kalem ve Yönetim Kurulu Büro Müdürlüğü

tarafından yürütülmektedir. Banka'nın Yönetim Kurulu toplantılarına üyelerin fiilen katılımı Yönetim Kurulu Başkanı tarafından sağlanmaktadır. Yönetim Kurulu toplantı gündemi Yönetim Kurulu Başkanı ve Genel Müdür tarafından, Yönetim Kurulu'nun toplantı tarihi ise Yönetim Kurulu Başkanı tarafından belirlenmektedir.

2013 yılında Banka Yönetim Kurulu 24 adet toplantı yapmıştır. Kurul, 28 adet ara karar olmak üzere toplam 247 adet karar almıştır.

17. YÖNETİM KURULU'NDA OLUŞTURULAN KOMİTELERİN SAYI, YAPI VE BAĞIMSIZLIĞI

Banka yönetim kurulu üyeleri, oluşturulan komitelerde bağımsız üyelerin bulunması zorunluluğu, yönetim kurulu üyelerinin sayısı ve Banka dışında üstlenilen görevleri nedeniyle birden fazla komitede görev almaktadır.

DENETİM KOMİTESİ

5411 sayılı Bankacılık Kanunu'nun 24. maddesi ve Bankaların İç Sistemleri Hakkında Yönetmelik hükümleri çerçevesinde, Banka Yönetim

Kurulu'nun 31 Ekim 2006 tarih ve 227 sayılı kararıyla Yönetim Kurulu bünyesinde denetim ve gözetim faaliyetlerinin yerine getirilmesinde Yönetim Kurulu'na yardımcı olmak üzere Denetim Komitesi oluşturulmuştur.

Yönetim Kurulu'nun 27 Mayıs 2013 tarihinde gerçekleşen toplantısında Yönetim Kurulu Üyeleri İrfan Tokgöz Denetim Komitesi Başkanı, Şerif Çelenk Denetim Komitesi Başkan Vekili ve Dr. Zeki ÇİFTÇİ Denetim Komitesi üyesi olarak seçilmişlerdir.

Denetim Komitesi, faaliyetlerini Yönetim Kurulu'nun 24 Ocak 2007 tarih ve 36 sayılı kararıyla kabul edilen Denetim Komitesi Çalışma Usul ve Esasları çerçevesinde yürütmektedir. Komite'nin ayda en az bir defa toplanması öngörülmüştür. Komitenin sekreteryalığı Özel Kalem ve Yönetim Kurulu Bürosu Müdürlüğü'nce yürütülmektedir.

Komite, 2013 Yılında 15 toplantı yapmış ve 60 adet karar almıştır.



Başkan:	İrfan TOKGÖZ (İcracı olmayan bağımsız yönetim kurulu üyesi)
Başkan Vekili:	Şerif ÇELENK (İcracı olmayan bağımsız yönetim kurulu üyesi)
Üye:	Dr. Zeki ÇİFTÇİ (İcracı olmayan bağımsız yönetim kurulu üyesi)



KURUMSAL YÖNETİM İLKELERİNE UYUM RAPORU

KURUMSAL YÖNETİM KOMİTESİ (*)

BDDK tarafından 1 Kasım 2006 tarih 26333 sayılı T.C. Resmi Gazete'de yayımlanarak yürürlüğe konulan Bankaların Kurumsal Yönetim İlkelerine İlişkin Yönetmelik ve SPK tarafından yayımlanan Kurumsal Yönetim İlkeleri çerçevesinde, Banka'nın kurumsal yönetim politikasına ilişkin esasları belirlemeye yönelik çalışmalar yapmak, Kurumsal Yönetim İlkeleri'ne uyumu izlemek, bu konuda iyileştirme çalışmalarında bulunmak ve Yönetim Kurulu'na öneriler sunmak üzere Yönetim Kurulu'nun 15 Haziran 2007

tarih ve 185 sayılı kararıyla Kurumsal Yönetim Komitesi oluşturulmuştur. Yönetim Kurulu'nun 24 Temmuz 2007 tarih ve 209 sayılı kararıyla Kurumsal Yönetim Komitesi Çalışma Usul ve Esasları Yönetmeliği yürürlüğe konmuş olup Yönetim Kurulu'nun 29 Aralık 2011 tarih ve 283 sayılı kararıyla ise Kurumsal Yönetim Komitesi Yönetmeliği'ne dönüştürülmüştür. Komite faaliyetlerini bu çerçevede yürütmektedir.

Yönetim Kurulu'nun 27 Mayıs 2013 tarihinde gerçekleşen toplantısında Kurumsal Yönetim Komitesi Başkanlığına icra

görevi olmayan bağımsız Yönetim Kurulu Üyesi Dr. Zeki ÇİFTÇİ ve başkan vekili olarak icra görevi olmayan Yönetim Kurulu Üyesi Prof. Dr. Ahmet KESİK seçilmişlerdir.

Komite'nin sekretaryalığı Kurumsal Bankacılık ve Yatırımlar Müdürlüğü tarafından yürütülmektedir. Komite, 2013 yılı içinde iki adet toplantı gerçekleştirmiştir. Kurumsal Yönetim Komitesi'nin Banka kurumsal yönetim uygulamalarının geliştirilmesine yönelik çalışmaları devam etmektedir.

Başkan:	Dr. Zeki ÇİFTÇİ (İcracı olmayan bağımsız yönetim kurulu üyesi)
Başkan Vekili:	Prof. Dr. Ahmet KESİK (İcracı olmayan yönetim kurulu üyesi)
Üyeler:	Komite üyesi birimlerin bağlı olduğu Genel Müdür Yardımcıları İnsan Kaynakları Daire Başkanı Mali İşler Daire Başkanı İş, Ürün ve Planlama Daire Başkanı Kurumsal Bankacılık ve Yatırımlar Müdürü Bütçe Müdürü Bilgi İşlem Daire Başkanı Sermaye Piyasası Mevzuatına Uyum Personeli (Sermaye Piyasası Kurulu'nun Seri: IV No: 41 Sayılı Tebliği gereğince)

(*) Hakan TOKAÇ 20 Mayıs 2011-27 Mayıs 2013 tarihleri arasında Kurumsal Yönetim Komitesi Başkanlığı görevinde bulunmuştur.

Ayrıca Bankamız Yönetim Kurulu; Sermaye Piyasası Kurulu'nun "Kurumsal Yönetim İlkelerinin Belirlenmesine ve Uygulanmasına İlişkin

Tebliği" çerçevesinde Aday Gösterme Komitesi'nin görevlerinin Bankamız Kurumsal Yönetim Komitesi'nce yerine getirilmesine karar vermiştir.

ÜCRETLENDİRME KOMİTESİ

BDDK tarafından 9 Haziran 2011 tarih ve 27959 sayılı Resmi Gazete'de yayımlanan Bankaların Kurumsal Yönetim İlkelerine İlişkin Yönetmelikte

Değişiklik Yapılmasına Dair Yönetmelik kapsamında, Banka faaliyetlerinin kapsamı ve yapısı ile stratejileri, uzun vadeli hedefleri ve risk yönetim yapılarına uyumlu, aşırı risk alımını önleyici ve etkin risk yönetimine katkı sağlayacak bir ücretlendirme politikası oluşturulması, Yönetim Kurulunun, ücretlendirme politikasının etkinliğinin sağlanmasını teminen ücretlendirme politikasını yılda en az bir kez gözden geçirmesi, ücretlendirme uygulamalarının Yönetim Kurulu adına izlenmesi

ve denetlenmesi amacıyla en az iki kişiden oluşan ücretlendirme komitesi kurulması, komite tarafından ücretlendirme politikası ve uygulamalarının risk yönetimi çerçevesinde değerlendirilerek, bunlara ilişkin önerilerini her yıl rapor halinde Yönetim Kuruluna sunulması zorunluluğunu getirilmiştir.

Bu kapsamda Bankamız ücretlendirme politikası ve uygulamalarını risk yönetimi çerçevesinde değerlendirmek ve bunlara ilişkin Yönetim Kuruluna öneriler sunmak üzere,

Yönetim Kurulumuzun 8 Aralık 2011 tarih ve 272 sayılı Kararı ile icrai görevi bulunmayan Yönetim Kurulu üyelerimizden Ücretlendirme Komitesi oluşturulmuştur.

Yönetim Kurulu'nun 28 Haziran 2013 tarihinde gerçekleşen toplantısında Yönetim Kurulu Üyeleri Şerif ÇELENK Ücretlendirme Komitesi Başkanı, Dr. Zeki ÇİFTÇİ ve Prof. Dr. Ahmet KESİK Ücretlendirme Komitesi üyesi seçilmişlerdir.



Başkan: Şerif ÇELENK (İcracı olmayan bağımsız yönetim kurulu üyesi)
 Üye: Prof. Dr. Ahmet KESİK (İcracı olmayan yönetim kurulu üyesi)
 Üye: Dr. Zeki ÇİFTÇİ (İcracı olmayan bağımsız yönetim kurulu üyesi)



18. RISK YÖNETİMİ VE İÇ KONTROL MEKANİZMASI

Banka'nın iç kontrol, iç denetim ve risk yönetim faaliyetleri, BDDK tarafından 28 Haziran 2012 tarihinde yayımlanarak yürürlüğe giren "Bankaların İç Sistemleri Hakkında Yönetmelik" çerçevesinde sürdürülmektedir.

Banka Yönetim Kurulu'nun icrai görevde bulunmayan üyeleri arasından seçtiği üç üyesi ile oluşturulan Denetim Komitesi, Yönetim kurulu adına Bankanın iç sistemlerinin etkinliğinden ve yeterliliğinden, bu sistemler ile muhasebe ve raporlama sistemlerinin Kanun ve ilgili

düzenlemeler çerçevesinde işleyişinden ve üretilen bilgilerin bütünlüğünün gözetilmesinden, bağımsız denetim kuruluşları ile derecelendirme, değerlendirme ve destek hizmeti kuruluşlarının yönetim kurulu tarafından seçilmesinde gerekli ön değerlendirmelerin yapılmasından, yönetim kurulu tarafından seçilen ve sözleşme imzalanan bu kuruluşların faaliyetlerini düzenli olarak izlenmesinden, Kanuna istinaden yürürlüğe giren düzenlemeler uyarınca konsolidasyona tâbi ortaklıkların iç denetim faaliyetlerinin konsolide olarak sürdürülmesinden ve

eşgüdümünün sağlanmasından" görevli ve sorumlu kılınmıştır. Denetim Komitesi; iç sistemler kapsamında kendisine bağlı olarak çalışan Teftiş Kurulu Başkanlığı, İç Kontrol Müdürlüğü ve Risk İzleme Müdürlüğü'nün, altı aylık dönemi kapsayan faaliyetleri ile bu faaliyetlere ilişkin sonuçları rapor olarak Yönetim Kurulu'na sunmaktadır.

Teftiş Kurulu Başkanlığı, yıllık denetim faaliyetlerini, Yönetim Kurulu tarafından onaylanan iç denetim planları doğrultusunda sürdürmektedir. Ayrıca, Teftiş Kurulu Başkanlığı üçer aylık periyotlarda Denetim Komitesi

KURUMSAL YÖNETİM İLKELERİNE UYUM RAPORU

aracılığı ile Yönetim Kurulu'na faaliyet sonuçları ile ilgili raporlama yapmaktadır.

İç Kontrol Müdürlüğü, yürüttüğü faaliyetlerin sonuçlarına ilişkin Aylık Faaliyet Raporlarını, Denetim Komitesi'ne, Genel Müdür'e ve Teftiş Kurulu Başkanlığı'na iletmektedir.

Risk İzleme Müdürlüğü tarafından günlük, haftalık ve aylık bazda hazırlanan ve Bankanın maruz kaldığı risklere ilişkin çeşitli analizlerin yer aldığı raporlar ile Bankanın karşı karşıya olduğu mevcut ve olası riskler izlenmektedir. Banka faaliyetlerinden kaynaklanan, sayısallaştırılabilen riskler için belirlenen ve Yönetim Kurulu tarafından onaylanan risk limitlerine ilişkin gerçekleşmeler aylık "Risk Limitleri İzleme Raporu" vasıtasıyla izlenmektedir. Müdürlük tarafından hazırlanan aylık raporlar, Denetim Komitesi, Yönetim Kurulu, Aktif-Pasif Yönetim Komitesi, Üst Yönetim ve ilgili birimlere sunulmaktadır. Bu şekilde hem icra hem yönetim hem de denetim mekanizmaları, Banka'nın risklilik durumundan haberdar edilmektedir.

Ayrıca Risk İzleme Müdürlüğü, yasal raporlama kapsamında Sermaye Yeterliliği Rasyosu hesaplamalarını Basel II yaklaşımı çerçevesinde yapmakta ve BDDK'ya iletmektedir. Yine yasal raporlama kapsamında, Bankacılık Hesaplarından Kaynaklanan Faiz Oranı Standart Rasyosu hesaplanmakta ve BDDK'ya raporlanmaktadır.

Banka tarafından izlenecek risk politikalarının genel ilkesi; Kuruluş Kanunu ile belirlenen görev, vizyon ve yapısına uygun nitelikteki faaliyet konularında uzmanlaşmak, bu anlamda da tanımlanabilecek, kontrol edilebilecek ve/veya yönetilebilecek riskleri almak, faaliyetlerinin yapısı gereği oluşan ve kaçınılmaz olan riskler dışında bir risk almamaya çaba sarf etmek şeklinde belirlenmiştir. Bu kapsamda, alınacak risklerin de tanımlanmış ve yönetilebilir riskler olmasını sağlamak temel ilkedir. Ayrıca, risk ölçüm ve raporlama tekniklerinin elverdiği oranda, alınan risklerin mevcut ve gelecekteki potansiyel etkilerinin ölçülmesinin yapılması sağlanmakta ve Bankanın bu yöndeki çabaları devam etmektedir.

Banka'da risk yönetimi, faaliyet alanlarına göre belirlenmiş komitelerin denetimi altında yapılmaktadır. Bu anlamda, Aktif Pasif Yönetim Komitesi, Banka'nın döner değerleri ve genel olarak döviz pozisyonu ile ilgili genel konularda izlenecek politikaları, Kredi İştirak Komitesi ise, kredi riski konusunda izlenecek politikaları belirlemektedir.

19. ŞİRKET'İN STRATEJİK HEDEFLERİ

Banka'nın kuruluşunu düzenleyen 4456 sayılı Kanun'da amaç ve faaliyet konuları "Türkiye'nin kalkınması için anonim şirket statüsündeki teşebbüslere kârlılık ve verimlilik anlayışı içinde kredi vermek, iştirak etmek suretiyle finansman ve işletme desteği sağlamak, yurtiçi ve yurtdışı tasarrufları kalkınmaya dönük yatırımlara yöneltmek, sermaye piyasasının gelişmesine katkıda bulunmak, yurtiçi, yurtdışı ve uluslararası ortak yatırımları finanse etmek ve her türlü kalkınma ve yatırım bankacılığı işlevlerini yapmak" olarak belirlenmiştir.

Banka'nın Yönetim Kurulu tarafından 8 Eylül 2008 tarih 211 sayılı kararıyla kabul edilen misyon ve vizyonu Banka'nın internet sitesinde yayınlanarak kamuya açıklanmıştır.

Banka'nın stratejik hedefleri Yönetim Kurulu tarafından onaylanmakta, yıllık bütçe ve iş programı bu doğrultuda hazırlanmaktadır. Banka'nın stratejik hedefleri, stratejik amaçlarıyla uyumlu bir biçimde ve her bir amacın alt amacı niteliğindedir. Stratejik hedefler tatminkâr, ortak, mantıklı, belirgin, ulaşılabilir ve sayısal niteliklere sahip olmalarına dikkat edilerek ve ilgili birimlerin maksimum düzeyde katılımı sağlanarak belirlenmektedir.

Banka faaliyetleri, hedeflere ulaşma derecesi ve geçmiş performans bilgilerinin yer aldığı ve birimler/faaliyetler bazında düzenlenen tablolar, aylık ve yıllık faaliyet raporlarıyla yıllık iş programı ve bütçesi kapsamında verilmektedir. Aylık raporlar Yönetim Kurulu'nun bilgisine, yıllık iş programı ve bütçe ile yıllık faaliyet raporları ise Yönetim Kurulu'nun onayına sunulmaktadır. Ayrıca, altı aylık periyotlarla performans raporları hazırlanmaktadır.

20. MALİ HAKLAR

Yönetim Kurulu üyelerinin ücretleri Genel Kurul tarafından tespit edilmekte ve bu ödemeye ek olarak herhangi bir ödeme yapılmamaktadır. Yönetim kurulu üyelerine ve üst düzey yöneticilere sağlanan her türlü hak, menfaat ve ücret ile bunların belirlenmesinde kullanılan kriterler ve ücretlendirme esasları kamuya her üç ayda bir yapılan bağımsız denetim raporu kapsamında KAP'ta (Kamuyu Aydınlatma Platformu) ve Kurumumuz resmi internet sitesinde Finansal Bilgiler adı altında Mali Raporlar bölümünde açıklanmaktadır.

Yönetim Kurulu Üyelerine ve Üst Düzey Yöneticilere Personel Kredisi Yönetmeliği çerçevesinde Banka personeline uygulanan koşullar dâhilinde personel kredisi kullandırılmaktadır. Bankacılık mevzuatı çerçevesinde kullandırılan bu kredi dışında Banka'nın Yönetim Kurulu üyelerinden veya yöneticilerinden herhangi birine ait, üçüncü bir kişi aracılığıyla da olsa kullandırılmış kredi veya başka bir borç kaydı ile lehlerine verilmiş kefalet veya teminat bulunmamaktadır.

Bankanın kuruluşu hakkında 4456 sayılı Kanunun 15. Maddesine göre Banka personelinin ücret ile diğer mali ve sosyal hakları ile sözleşme esasları; Genel Müdürün teklifi ve Yönetim Kurulunun onayı alındıktan sonra Devlet Personel Başkanlığının uygun görüşü üzerine Bakanlar Kurulu Kararı ile belirlenir. Ayrıca Banka personeline çalıştığı günlerle orantılı olarak Ocak, Nisan, Temmuz ve Ekim aylarında birer aylık ücret tutarında ikramiye ödenir. Ancak, aylık ücret, her türlü sosyal yardımlar, zam, tazminat, ödenek veya diğer adlar altında yapılan bütün ödemelerin (ikramiyelerden bir aya isabet eden miktar dahil, yönetim kurulu üyeliği ücreti hariç) aylık ortalaması Yüksek Planlama Kurulunca Banka için tespit edilecek üst sınırı aşamaz.

ÖZET YÖNETİM KURULU RAPORU

Ülkemizin kamu sermayeli tek kalkınma bankası Türkiye Kalkınma Bankası, 2013 yılında da uzun vadeli kaynak aktarmak suretiyle özel sektör yatırımlarını desteklemiş, 38 yıllık tarihi boyunca inşa ettiği derinlemesine bilgi birikimi ve deneyimlerini yansıtan danışmanlık hizmetlerini başarıyla sunmuştur.

Türkiye Kalkınma Bankası'nın aktif büyüklüğü 2013 yılında %24'lük artış ile 3.556,1 milyon TL seviyesine ulaşmıştır. Reel ekonomiye katkımızı ifade eden kredilendirme çalışmalarına 2013 yılında devam edilmiştir. Yılsonu itibarıyla, Bankamızın kredi portföyü %22'lik artışla 2.758,7 milyon TL'ye yükselmiştir.

Kredilerin aktif içindeki payı, 2013 sonunda %77,6 olarak gerçekleşmiştir. Aynı oran bankacılık sisteminde %60,5, kalkınma ve yatırım bankalarında ise %65,0 düzeyindedir. Türkiye Kalkınma Bankası, 2013 yılında da sektör ve grup ortalamasının üzerindeki seyrine devam etmiştir.

Bankamızın özkaynak kârlılığı 2013 yılında %6, net faiz marjımız ise 111,4 milyon TL olarak gerçekleşmiştir.

2013 yılında yeni kaynak temini çalışmalarımız tüm hızıyla devam etmiş, yurt dışından temin edilen uzun vadeli kaynak

tutarı yaklaşık 840 milyon ABD dolarına (1,82 milyar TL) ulaşmıştır. Yurt dışı kredilerde sağlanan bu büyümenin sonucunda alınan kredilerin toplam pasif içerisindeki payı, %74,2'ye yükselmiştir.

Takipteki alacaklar (brüt) bakiyesi 2013 yılsonunda 124,9 milyon TL seviyesine yükselmiştir. 2013 yılı içerisinde takipteki alacakların kredi hacminden daha yüksek oranda artmış olmasından dolayı brüt takibe dönüşüm oranı önceki yıla göre yaklaşık 0,3 puan artarak %4,5 olarak gerçekleşmiştir.

Bankamızın sermaye yeterlilik rasyosu, 2012 yılsonunda %25,2 iken; kredi hacmindeki artışa bağlı olarak kredi riskinde gerçekleşen artışın özkaynak artışının üstünde kalması nedeniyle 2013 yılsonunda %21,4'e gerilemiştir.

2012 yılı sonunda 488,6 milyon TL olan Bankamız likit aktifleri %35,1 oranında artarak 2013 yılı Aralık ayında 659,9 milyon TL seviyesinde gerçekleşmiştir. Bu yükselişin temel nedeni, Bankanın likit aktiflerinin TCMB fonlama politikası ile uyumlu olarak hareket etmesidir. Bu politika neticesinde menkul kıymetlerin en çok plase edildiği Satılmaya Hazır Finansal Varlıklar portföyünün aktif içerisindeki payı %3,2'den Aralık 2013 döneminde %6,2'ye yükselmiştir.



Değerli paydaşlarımız,

Kalkınma bankaları, ticari bankaların kâr ve risk algılamalarına bağlı olarak öncelikli faaliyette bulunmadıkları alanlara odaklanırlar. Stratejik önemi haiz sektörler veya bölgelerdeki yatırımlara ve zorluklar arz eden büyük projelere finansman sağlamada öncü roller üstlenirler. Bu rol, yatırımcılara teknik destek, danışmanlık, eğitim imkanları sağlanarak daha da zenginleştirilir. Türkiye Kalkınma Bankası tam 38 yıldır bu felsefeyle hareket etmekte ve Türkiye'ye kalıcı değer katmaktadır. Bankamız, yarın da bu işlevini kararlılıkla yerine getirecektir.

Türkiye Kalkınma Bankası Yönetim Kurulu olarak tüm paydaşlarımıza katkı ve desteklerinden ötürü teşekkür ederiz.

Türkiye Kalkınma Bankası A.Ş.
Yönetim Kurulu

ESAS SÖZLEŞMEDE YAPILAN DEĞİŞİKLİKLER VE NEDENLERİ

ESKİ METİN

TÜRKİYE KALKINMA BANKASI A.Ş. ANA SÖZLEŞMESİ

KURULUŞ MADDE - 1

17.10.1999 tarih ve 4456 Sayılı Kanun ve iş bu Ana Sözleşme hükümlerine göre idare edilmek üzere tüzel kişiliğe sahip, Anonim Şirket statüsünde bir kalkınma ve yatırım bankası kurulmuştur.

YENİ METİN

TÜRKİYE KALKINMA BANKASI A.Ş. ESAS SÖZLEŞMESİ

KURULUŞ MADDE - 1

17.10.1999 tarih ve 4456 Sayılı Kanun ve iş bu **Esas** Sözleşme hükümlerine göre idare edilmek üzere tüzel kişiliğe sahip, Anonim Şirket statüsünde bir kalkınma ve yatırım bankası kurulmuştur.

SPK Kurumsal Yönetim İlkelerinin Belirlenmesine ve Uygulanmasına İlişkin Tebliğ uyarınca



UNVAN, MERKEZ VE ŞUBELER MADDE - 2

BANKA'nın unvanı "TÜRKİYE KALKINMA BANKASI ANONİM ŞİRKETİ (TKB)" olup, bu ana sözleşmede kısaca BANKA olarak anılacaktır.

BANKA'nın merkezi Ankara'dadır. Adresi, "Necatibey Cad. No: 98 ANKARA"dır. Adres değişikliğinde yeni adres, ticaret siciline tescil ve T.T.S.G.'nde ilan ettirilir ve ayrıca Sanayi ve Ticaret Bakanlığı ile Sermaye Piyasası Kurulu'na bildirilir. Tescil ve ilan edilmiş adrese yapılmış tebligat BANKA'ya yapılmış sayılır. Tescil ve ilan edilmiş adresinden ayrılmış olmasına rağmen, yeni adresini süresi içinde tescil ettirmemiş BANKA için bu durum fesih sebebi sayılır. BANKA Yönetim Kurulu'nun kararı ile Bankalar Kanunu ve Türk Ticaret Kanunu hükümlerine uygun olarak yurtiçinde ve yurtdışında şube, irtibat büroları ve temsilcilikler açabilir.

UNVAN, MERKEZ VE ŞUBELER MADDE - 2

BANKA'nın unvanı "TÜRKİYE KALKINMA BANKASI ANONİM ŞİRKETİ (TKB)" olup, bu **Esas** Sözleşmede kısaca BANKA olarak anılacaktır.

BANKA'nın merkezi Ankara'dadır. Adresi, "Necatibey Cad. No: 98 ANKARA"dır. Adres değişikliğinde yeni adres, ticaret siciline tescil ve T.T.S.G.'nde ilan ettirilir ve ayrıca **Gümrük** ve Ticaret Bakanlığı ile Sermaye Piyasası Kurulu'na bildirilir. Tescil ve ilan edilmiş adrese yapılmış tebligat BANKA'ya yapılmış sayılır. Tescil ve ilan edilmiş adresinden ayrılmış olmasına rağmen, yeni adresini süresi içinde tescil ettirmemiş BANKA için bu durum fesih sebebi sayılır. BANKA Yönetim Kurulu'nun kararı ile **Bankacılık** Kanunu ve Türk Ticaret Kanunu hükümlerine uygun olarak yurtiçinde ve yurtdışında şube, irtibat büroları ve temsilcilikler açabilir.

ESAS SÖZLEŞMEDE YAPILAN DEĞİŞİKLİKLER VE NEDENLERİ

YÖNETİM KURULU

MADDE - 9

BANKA, Yönetim Kurulu tarafından idare ve temsil olunur. Yönetim Kurulu idare ve temsil yetkisini bizzat kullanabileceği gibi, yetki vereceği kişiler aracılığı ile de kullanabilir. BANKA adına düzenlenecek evrakın, verilecek vesikaların, imzalanacak sözleşmelerin geçerli olması ve BANKA'yı bağlaması için bunların Bankanın ticaret unvanı veya unvanı gösteren kaşe altına Yönetim Kurulu'nca BANKA'yı temsil ve ilzama yetkili kılınacak olanlardan iki kişinin imzasını taşıması şarttır.

Yönetim Kurulu, Genel Kurula karşı sorumlu karar organıdır.

a) Yönetim Kurulu;

1. Genel Müdür,
2. Hissedarlar arasından Genel Kurulca seçilecek altı üye olmak üzere bir başkan, toplam yedi üyeden teşekkül eder.

b) Banka Yönetim Kurulu üyeliğine seçilebilmek için;

1. Devlet memurluğuna atanabilme genel şartlarına sahip bulunmak,
2. Yüksek öğrenim yapmış olmak
3. Hissedarlar, arasından Genel Kurulca seçilecek üyelere üçünün hukuk, iktisat, işletmecilik, maliye, bankacılık, kamu yönetimi ve dengi dallarda veya bu dallarla ilgili mühendislik alanlarında, az lisans düzeyinde öğrenim görmüş olması gerekir. Diğer üyelere ise meslekî ihtisas şartı aranmaz

YÖNETİM KURULU

MADDE - 9

BANKA, Yönetim Kurulu tarafından idare ve temsil olunur. Yönetim Kurulu idare ve temsil yetkisini bizzat kullanabileceği gibi, yetki vereceği kişiler aracılığı ile de kullanabilir. BANKA adına düzenlenecek evrakın, verilecek vesikaların, imzalanacak sözleşmelerin geçerli olması ve BANKA'yı bağlaması için bunların Bankanın ticaret unvanı veya unvanı gösteren kaşe altına Yönetim Kurulu'nca BANKA'yı temsil ve ilzama yetkili kılınacak olanlardan iki kişinin imzasını taşıması şarttır.

Yönetim Kurulu, Genel Kurula karşı sorumlu karar organıdır.

a) Yönetim Kurulu;

1. Genel Müdür,
2. Hissedarlar arasından Genel Kurulca seçilecek altı üye, olmak üzere bir başkan, toplam yedi üyeden teşekkül eder.

b) Banka Yönetim Kurulu üyeliğine seçilebilmek için;

1. Devlet memurluğuna atanabilme genel şartlarına sahip bulunmak,
2. Yüksek öğrenim yapmış olmak
3. Hissedarlar, arasından Genel Kurulca seçilecek üyelere üçünün hukuk, iktisat, işletmecilik, maliye, bankacılık, kamu yönetimi ve dengi dallarda veya bu dallarla ilgili mühendislik alanlarında, en az lisans düzeyinde öğrenim görmüş olması gerekir. Diğer üyelere ise meslekî ihtisas şartı aranmaz

c) Yönetim Kurulunun başkanı Genel Müdüdür.

d) Yönetim Kurulu üyelerinin görev süresi üç yıldır. Görev süresi sona eren üyeler tekrar seçilebilirler. Süresi dolmadan üyeliğin boşalması halinde Türk Ticaret Kanunu hükümleri uygulanır.

e) Yönetim Kurulu, en az ayda iki defa üye tam sayısının salt çoğunluğu ile toplanır. Kararlar bu salt çoğunluğun oybirliği ile alınır. Çekimsiz oy kullanılmaz. Oyların eşitliği halinde başkanın oyu iki sayılır.

Yönetim Kurulu Üyelerinin ücretleri Genel Kurul tarafından belirlenir.

c) Yönetim Kurulunun başkanı Genel Müdüdür.

d) Yönetim Kurulu üyelerinin görev süresi üç yıldır. Görev süresi sona eren üyeler tekrar seçilebilirler. Süresi dolmadan üyeliğin boşalması halinde Türk Ticaret Kanunu hükümleri uygulanır.

e) Yönetim Kurulu, en az ayda iki defa üye tam sayısının salt çoğunluğu ile toplanır. Kararlar bu salt çoğunluğun oybirliği ile alınır. Çekimsiz oy kullanılmaz. Oyların eşitliği halinde başkanın oyu iki sayılır.

Yönetim Kurulu Üyelerinin ücretleri Genel Kurul tarafından belirlenir.

Yönetim kurulunda yer alacak bağımsız üyelerin belirlenmesi, nitelikleri, seçilmeleri ve benzeri konularda Sermaye Piyasası Mevzuatı ve Bankacılık Mevzuatı hükümlerine göre hareket edilir.



YÖNETİM KURULUNUN GÖREVLERİ MADDE- 10

Yönetim Kurulunun temel görevi Genel Kurul kararları ve ilgili mevzuat ile kalkınma planı ve yıllık programlar çerçevesinde, BANKA'nın 4456 sayılı Kanun ve işbu ana sözleşme ile belirlenen amaçlarının gerçekleştirilmesini sağlamaktır.

Yönetim Kurulu bu meyanda;
a) Şirketlere kredi açılmasına, sermayelerine iştirak edilmesine, BANKA'nın öncülüğünde şirket

YÖNETİM KURULUNUN GÖREVLERİ MADDE- 10

Yönetim Kurulunun temel görevi Genel Kurul kararları ve ilgili mevzuat ile kalkınma planı ve yıllık programlar çerçevesinde, BANKA'nın 4456 sayılı Kanun ve işbu ana sözleşme ile belirlenen amaçlarının gerçekleştirilmesini sağlamaktır.

Yönetim Kurulu bu meyanda;
a) Şirketlere kredi açılmasına, sermayelerine iştirak edilmesine, BANKA'nın öncülüğünde şirket

6102 sayılı Türk Ticaret Kanunu ve SPK Kurumsal Yönetim İlkelerinin Belirlenmesine ve Uygulanmasına İlişkin Tebliğ uyarınca

ESAS SÖZLEŞMEDE YAPILAN DEĞİŞİKLİKLER VE NEDENLERİ

kurulmasına ve iştiraklere ait hisse senetlerinin satılmasına, geri alınmasına ve kâr garantisi verilmesine karar verir.

b) Yurt içinde ve dışında temsilcilikler, şubeler ve irtibat büroları açılmasına ve kapatılmasına karar verir.

c) BANKA'ya kaynak sağlamak için gerekli tedbir ve kararları alır.

d) Orta ve uzun vadeli planlar ile bu Ana Sözleşmenin 7. Maddesine göre hazırlanacak yıllık iş programını onaylar, izler ve gerektiğinde değiştirir.

e) Yıllık faaliyet raporu, bilanço ve kâr-zarar hesabını ve kârın dağıtım şeklini hazırlayarak Genel Kurula önerir.

f) BANKA faaliyetlerinin etkin bir şekilde yürütülebilmesi için gerekli organizasyonu ve çalışma usullerini tespit eder ve yönetmelikleri karara bağlar.

g) Genel Müdürün önerisi üzerine üst düzey yöneticileri tayin eder ve bunların görev ve yetkilerini belirler.

h) Yönetim Kurulu Başkanlığı ve Genel Müdürlük makamlarının boşalması halinde, Yönetim Kurulu Başkanlığına vekâlet edecek Yönetim Kurulu üyesini ve Genel Müdürlüğe vekâlet edecek Genel Müdür Yardımcısını seçer ve Bakanın onayına sunar.

ı) BANKA'nın iştiraklerindeki yönetim kurulu üyeleri ve denetçi adaylarını bu konuda

kurulmasına ve iştiraklere ait hisse senetlerinin satılmasına, geri alınmasına ve kâr garantisi verilmesine karar verir.

b) Yurt içinde ve dışında temsilcilikler, şubeler ve irtibat büroları açılmasına ve kapatılmasına karar verir.

c) BANKA'ya kaynak sağlamak için gerekli tedbir ve kararları alır.

d) Orta ve uzun vadeli planlar ile bu **Esas** Sözleşmenin 7. Maddesine göre hazırlanacak yıllık iş programını onaylar, izler ve gerektiğinde değiştirir.

e) Yıllık faaliyet raporu, bilanço ve kâr-zarar hesabını ve kârın dağıtım şeklini hazırlayarak Genel Kurula önerir.

f) BANKA faaliyetlerinin etkin bir şekilde yürütülebilmesi için gerekli organizasyonu ve çalışma usullerini tespit eder ve yönetmelikleri karara bağlar.

g) Genel Müdürün önerisi üzerine üst düzey yöneticileri tayin eder ve bunların görev ve yetkilerini belirler.

h) Yönetim Kurulu Başkanlığı ve Genel Müdürlük makamlarının boşalması halinde, Yönetim Kurulu Başkanlığına vekâlet edecek Yönetim Kurulu üyesini ve Genel Müdürlüğe vekâlet edecek Genel Müdür Yardımcısını seçer ve Bakanın onayına sunar.

ı) BANKA'nın iştiraklerindeki yönetim kurulu üyeleri ve denetçi adaylarını bu konuda

uzman kişiler arasından seçer.
j) Mevzuatla verilen diğer görevleri yapar.

Yönetim Kurulu gerekli gördüğü takdirde yetkilerinin bir bölümünü, sınırlarını belirterek Genel Müdüre devredebilir. Genel Müdür, yetkili kılındığı hususlardaki uygulamaları hakkında Yönetim Kuruluna ilk toplantısında bilgi verir. Yetki devri Yönetim Kurulunu sorumluluktan kurtarmaz.

uzman kişiler arasından seçer.
j) Mevzuatla verilen diğer görevleri yapar.

k) Türk Ticaret Kanunu, Bankacılık Mevzuatı ve Sermaye Piyasası Mevzuatı kapsamında Yönetim Kurulu çalışmalarının etkin bir şekilde yürütülmesini teminen Denetim Komitesi, Kurumsal Yönetim Komitesi ile ilgili mevzuatın öngördüğü diğer komiteleri kurar.

Yönetim Kurulu gerekli gördüğü takdirde yetkilerinin bir bölümünü, sınırlarını belirterek Genel Müdüre devredebilir. Genel Müdür, yetkili kılındığı hususlardaki uygulamaları hakkında Yönetim Kuruluna ilk toplantısında bilgi verir. Yetki devri Yönetim Kurulunu sorumluluktan kurtarmaz.

◆ DENETİM KURULU MADDE -13

BANKA'nın Denetim Kurulu üç üyeden oluşur.

Denetim Kurulu üyeleri hissedarlarca önerilen adaylar arasından Genel Kurulca seçilir.

Denetçilerde, Yönetim Kurulu üyeleri için gerekli şartlar aranır. Denetçiler, Türk Ticaret Kanununun ilgili hükümlerine göre çalışır.

Denetim Kurulu üyelerinin görev süresi üç yıldır. Görev süresi sona erenler tekrar seçilebilir. Süresi dolmadan üyeliğin boşalması halinde Türk Ticaret Kanununun hükümleri uygulanır.

Denetim Kurulu Üyelerinin ücretleri Genel Kurul tarafından belirlenir.

BAĞIMSIZ DENETÇİ MADDE -13

Denetçilerin seçilmesi, görevden alınması ve sözleşmenin feshi hususlarında Türk Ticaret Kanunu hükümleri uygulanır.

6102 sayılı Türk Ticaret Kanununun Denetleme ve Denetçiye İlişkin Hükümleri gereği

ESAS SÖZLEŞMEDE YAPILAN DEĞİŞİKLİKLER VE NEDENLERİ

KÂRIN DAĞITIMI MADDE- 14

BANKA'nın gayrisafi kârından vergi ve diğer yasal yükümlülükler ayrıldıktan sonra dağıtılabilir kârdan, Türk Ticaret Kanunu, Bankalar Kanunu ve sair ilgili mevzuat hükümlerine göre birinci temettü dağıtımı gerçekleştirilir.

Bu şekilde dağıtılacak birinci temettüden sonra kalan kârın, Genel Kurulca tespiti yapılacak %5'e kadar olan kısmı, personelin brüt üç aylık ücreti ile sınırlı olarak Yönetim Kurulunun tespit edeceği esaslar dahilinde dağıtılmak üzere temettü olarak personele ayrıldıktan sonra, kalan kârdan Türk Ticaret Kanunu ve Genel Kurulca gerekli görülen diğer ödenek ve yedek akçeler ayrılır ve kalanı Genel Kurulca pay sahiplerine ikinci temettü payı olarak dağıtılır.

KÂRIN DAĞITIMI MADDE- 14

BANKA'nın gayrisafi kârından vergi ve diğer yasal yükümlülükler ayrıldıktan sonra dağıtılabilir kârdan, Türk Ticaret Kanunu, Bankacılık Kanunu ve sair ilgili mevzuat hükümlerine göre birinci temettü dağıtımı gerçekleştirilir.

Bu şekilde dağıtılacak birinci temettüden sonra kalan kârın, Genel Kurulca tespiti yapılacak %5'e kadar olan kısmı, personelin brüt üç aylık ücreti ile sınırlı olarak Yönetim Kurulunun tespit edeceği esaslar dahilinde dağıtılmak üzere temettü olarak personele ayrıldıktan sonra, kalan kârdan Türk Ticaret Kanunu ve Genel Kurulca gerekli görülen diğer ödenek ve yedek akçeler ayrılır ve kalanı Genel Kurulca pay sahiplerine ikinci temettü payı olarak dağıtılır.

5411 sayılı Bankacılık Kanununa uyum gereği

BANKA'YA TANINAN İSTİSNA VE MUAFİYETLER MADDE- 15

BANKA, Sayıştay denetimine, 1050 sayılı Muhasebe-i Umumiye Kanununa, 2886 sayılı Devlet İhale Kanununa, 6245 sayılı Harcırah Kanunu ile bunların ek ve değişikliklerine tabi değildir.

BANKA'nın taşınır ve taşınmaz malları, paraları, hak ve alacakları haczedilemez.

BANKA kuruluş amacı ve faaliyet konularının gerçekleşmesi için gayrimenkulleri tasarruf eder, kiralar, kiraya verir, leh ve aleyhte rehin, ipotek, intifa,

BANKA'YA TANINAN İSTİSNA VE MUAFİYETLER MADDE- 15

BANKA, Sayıştay denetimine, 5018 sayılı Kamu Mali Yönetimi ve Kontrol Kanununa, 2886 sayılı Devlet İhale Kanununa, 6245 sayılı Harcırah Kanunu ile bunların ek ve değişikliklerine tabi değildir.

BANKA'nın taşınır ve taşınmaz malları, paraları, hak ve alacakları haczedilemez.

BANKA kuruluş amacı ve faaliyet konularının gerçekleşmesi için gayrimenkulleri tasarruf eder, kiralar, kiraya verir, leh ve aleyhte rehin, ipotek, intifa,

1050 sayılı Kanunun değişmesi

irtifak hakları, gayrimenkul mükellefiyetleri ve sair hakları tesis eder.

BANKA'nın, Yatırımları Teşvik Fonundan kullandığı krediler ve bu kredileri kullanan şirketlerce BANKA'ya yapılan her türlü ödemeler banka ve sigorta muameleleri vergisinden muaftır. Bu kredi işlemleri ile ilgili senetler, makbuzlar, taahhütname, mukavelename, kefaletname ve temliknameler, teminat ve kefalet mektupları, mektup ve telgraflar, dekontlar, münakale, tediye, emirleri ve her nevi kâğıtlar, kayıtlar, defterler, hesap hülasaları, kredi lehdarlarından BANKA'ca alınacak beyanname bilanço ve işletme hesabı hülasaları, menkul rehni ve gayrimenkul ipoteği işlemleri; bu şirketlerin BANKA emrine tanzim edeceği senetler, reeskont senetleri, damga vergisinden, noter ve tapu harçlarından ve her türlü harçlardan muaftır.

BANKA'nın amaçları doğrultusunda taşınmaz mal alım satımı ile açtığı kredilerin teminatını teşkil eden taşınır ve taşınmaz malların icrada, iflasta veya haricen satışında BANKA üzerinde kalması halinde, satış devir ve intikal ile ilgili her türlü işlemler, girdiği ihalelerle ilgili işlemler, tahvil ihracı dahil yurtdışından temin ettiği krediler ve bu kredilere ait işlemler, açılan kredilere mahsuben yapılan tahsilatlar, mahkemeler ve icra daireleri nezdinde açacağı dava, takip ve talepler; teminattan, damga, katma değer, veraset ve intikal, banka ve sigorta muameleleri vergilerinden, noter, tellallık,

irtifak hakları, gayrimenkul mükellefiyetleri ve sair hakları tesis eder.

BANKA'nın, Yatırımları Teşvik Fonundan kullandığı krediler ve bu kredileri kullanan şirketlerce BANKA'ya yapılan her türlü ödemeler banka ve sigorta muameleleri vergisinden muaftır. Bu kredi işlemleri ile ilgili senetler, makbuzlar, taahhütname, mukavelename, kefaletname ve temliknameler, teminat ve kefalet mektupları, mektup ve telgraflar, dekontlar, münakale, tediye emirleri ve her nevi kâğıtlar, kayıtlar, defterler, hesap hülasaları, kredi lehdarlarından BANKA'ca alınacak beyanname bilanço ve işletme hesabı hülasaları, menkul rehni ve gayrimenkul ipoteği işlemleri; bu şirketlerin BANKA emrine tanzim edeceği senetler, reeskont senetleri, damga vergisinden, noter ve tapu harçlarından ve her türlü harçlardan muaftır.

BANKA'nın amaçları doğrultusunda taşınmaz mal alım satımı ile açtığı kredilerin teminatını teşkil eden taşınır ve taşınmaz malların icrada, iflasta veya haricen satışında BANKA üzerinde kalması halinde, satış devir ve intikal ile ilgili her türlü işlemler, girdiği ihalelerle ilgili işlemler, tahvil ihracı dahil yurtdışından temin ettiği krediler ve bu kredilere ait işlemler, açılan kredilere mahsuben yapılan tahsilatlar, mahkemeler ve icra daireleri nezdinde açacağı dava, takip ve talepler; teminattan, damga, katma değer, veraset ve intikal, banka ve sigorta muameleleri vergilerinden, noter, tellallık,

ESAS SÖZLEŞMEDE YAPILAN DEĞİŞİKLİKLER VE NEDENLERİ

tapu, icra, tahsil, feragat, cezaevi harçlarından ve diğer her türlü vergi, resim ve harçtan muaftır.

İLANLAR MADDE- 16

İlanlar; Türk Ticaret Kanunu, Bankalar Kanunu, Sermaye Piyasası Kanunu ve diğer ilgili mevzuat çerçevesinde yapılır.

tapu, icra, tahsil, feragat, cezaevi harçlarından ve diğer her türlü vergi, resim ve harçtan muaftır.

İLANLAR MADDE- 16

İlanlar; Türk Ticaret Kanunu, **Bankacılık** Kanunu, Sermaye Piyasası Kanunu ve diğer ilgili mevzuat çerçevesinde yapılır.



5411 sayılı Bankacılık Kanununa uyum gereği

HÜKÜM BULUNMAYAN HUSUSLAR MADDE- 17

Bu Ana Sözleşmede hüküm bulunmayan hususlarda; BANKA'nın kuruluşunu düzenleyen 4456 Sayılı Kanun ile Türk Ticaret Kanunu, Sermaye Piyasası Kanunu ve Bankalar Kanunu'nun ilgili hükümleri uygulanır.

KURUMSAL YÖNETİM İLKELERİNE UYUM MADDE: 17

Sermaye Piyasası Kurulu tarafından uygulaması zorunlu tutulan Kurumsal Yönetim İlkelerine uyulur. Zorunlu ilkelere uyulmaksızın yapılan işlemler ve alınan yönetim kurulu kararları geçersiz olup Esas Sözleşmeye aykırı sayılır.

SPK Kurumsal Yönetim ilkelerinin Belirlenmesine ve Uygulanmasına İlişkin Tebliğ uyarınca

Kurumsal Yönetim İlkelerinin uygulanması bakımından önemli nitelikte sayılan işlemlerde ve Bankanın her türlü ilişkili taraf işlemlerinde ve üçüncü kişiler lehine teminat, rehin ve ipotek verilmesine ilişkin işlemlerinde Sermaye Piyasası Kurulu'nun kurumsal yönetime ilişkin düzenlemelerine uyulur.

Bu husustaki Bankacılık Mevzuatı hükümleri saklıdır.

MADDE-18

HÜKÜM BULUNMAYAN HUSUSLAR MADDE-18

Bu Esas Sözleşmede hüküm bulunmayan hususlarda; BANKA'nın kuruluşunu düzenleyen 4456 Sayılı Kanun ile Türk Ticaret Kanunu, Sermaye Piyasası Kanunu ve **Bankacılık** Kanununun ilgili hükümleri uygulanır.

6102 sayılı Türk Ticaret Kanununa ve 5411 sayılı Bankacılık Kanununa uyum gereği

DENETİM KOMİTESİNİN İÇ KONTROL, İÇ DENETİM VE RİSK YÖNETİM SİSTEMLERİNİN İŞLEYİŞİNE İLİŞKİN DEĞERLENDİRMELERİ VE HESAP DÖNEMİ İÇİNDEKİ FAALİYETLERİ

Bankamız Denetim Komitesi, BDDK'nın 28 Haziran 2012 tarih ve 28337 sayılı Resmi Gazete'de yayımlanarak yürürlüğe giren "Bankaların İç Sistemleri Hakkında Yönetmelik" hükümleri çerçevesinde faaliyetlerini sürdürmektedir. İç Sistemler kapsamında yer alan İç Kontrol Müdürlüğü, Teftiş Kurulu Başkanlığı ve Risk İzleme Müdürlüğü doğrudan Yönetim Kurulu'na bağlı olup, bu bağlılık Bankamızda Denetim Komitesi eliyle yürütülmektedir.

2012 Yılı Olağan Genel Kurul toplantısı ile Yönetim Kurulu Üyeleri belirlendikten sonra Yönetim Kurulu Üyelerinden Bankada icrai görevi olmayan İrfan TOKGÖZ, Şerif ÇELENK ve Zeki ÇİFTÇİ Denetim Komitesi üyeliklerine seçilmişlerdir. İrfan TOKGÖZ Denetim Komitesi Başkanı, Şerif ÇELENK Denetim Komitesi Başkan Yardımcısı, Zeki ÇİFTÇİ ise Denetim Komitesi Üyesi olarak 2013 yılında görevlerini sürdürmüşlerdir.

Bankaların İç Sistemleri Hakkındaki Yönetmeliğin Denetim Komitesi Üyelerinin Yetki ve Sorumlulukları başlıklı 7. maddesinde; "Altı aylık dönemi aşmamak kaydıyla, dönem içerisinde icra ettiği faaliyetleri ve bu faaliyetlerin sonuçlarını yönetim kuruluna raporlamak, raporda bankada alınması gereken önlemlere, yapılmasına ihtiyaç duyulan uygulamalara ve bankanın faaliyetlerinin güven içinde sürdürülmesi bakımından

önemli gördüğü diğer hususlara ilişkin görüşlere yer vermek" hükmü bulunmaktadır. Söz konusu hükmeye istinaden 2012 yılı ikinci 6 aylık dönem ve 2013 yılı birinci 6 aylık döneme ait Denetim Komitesi Raporları 2013 faaliyet döneminde Yönetim Kurulu tarafından kabul edilmiştir. Bu raporlarda yer alan iş ve işlemlerin takip ve koordinasyonu İç Kontrol Müdürlüğüne yapılmaktadır.

Türk Ticaret Kanunu Riskin Erken Tespitine İlişkin Hükmü kapsamında revize edilen "Denetim Komitesi Çalışma Usul ve Esasları", "Risk İzleme Birim Yönetmeliği", "Risk Yönetimi Stratejileri, Politikaları ve Uygulama Esasları" ve "Risk Limitleri ve Uygulama Esasları" dokümanları 2013 yılı içerisinde Yönetim Kurulu tarafından onaylanmış ve BDDK'ya iletilmiştir.

2013 yılı faaliyet dönemi içinde Denetim Komitemize bağlı birimlerce gerçekleştirilen faaliyetler izlenmiş, sunulan rapor ve öneriler değerlendirilmiş olup, söz konusu birimlerin faaliyetleri özetle aşağıda verilmiştir.

İÇ KONTROL MÜDÜRLÜĞÜNCE GERÇEKLEŞTİRİLEN FAALİYETLER:

İç Kontrol Müdürlüğü'nün, özellikle finansal raporlarda yansımaları bulunan Müdürlüklerde yaptığı kontroller sonucunda hazırlanmış olduğu aylık faaliyet raporları, Denetim Komitesi toplantılarında

görüülerek değerlendirilmiştir.

İç Kontrol Müdürlüğü, gerçekleştirdiği kontrol faaliyetleri esnasında rastladığı hata veya noksanları (varsa) ilgili birimlere derhal bildirerek henüz finansal raporlar çıkmadan düzeltilmesini sağlamakta, bir daha aynı hatanın tekrarlanmaması için ilgili birimlerle koordineli olarak gerekli önlemleri almaya çalışmaktadır.

Gerçekleştirilen faaliyetler, ilgili Müdürlükçe her ay rapora bağlanarak Denetim Komitesinin yanı sıra Genel Müdürlük Makamı ve Teftiş Kurulu Başkanlığı'na da sunulmaktadır. Müdürlükçe Ocak - Aralık 2013 döneminde on iki adet "İç Kontrol Faaliyet Raporu" düzenlenmiştir.

Müdürlükçe, 2013 yılında mevcut 67 adet Standart Kontrol Noktasına 26 adet Standart Kontrol Noktası daha ilave edilmiş; ayrıca, Raporlama Bölümü altında yeni bir çalışma ile 8 adet Standart Kontrol Noktası daha oluşturulmuş olup, toplam Standart Kontrol Noktası sayısı 101'e ulaşmıştır.

TEFTİŞ KURULU BAŞKANLIĞINCA GERÇEKLEŞTİRİLEN FAALİYETLER:

Bankamızda iç denetim faaliyetleri Teftiş Kurulu Başkanlığı tarafından yürütülmektedir. 2013 yılı mart ayında Bankamız Müfettiş Yardımcılığı Sınavını kazanan

DENETİM KOMİTESİNİN İÇ KONTROL, İÇ DENETİM VE RİSK YÖNETİM SİSTEMLERİNİN İŞLEYİŞİNE İLİŞKİN DEĞERLENDİRMELERİ VE HESAP DÖNEMİ İÇİNDEKİ FAALİYETLERİ

7 aday Müfettiş Yardımcısı olarak göreve başlamış olup, 1 Müfettiş Yardımcısı eylül ayında Bankadan ayrılmıştır.

Bankamız Teftiş Kurulunun ifa ettiği faaliyetlere ilişkin olarak 3 ayda bir düzenlenen faaliyet raporları, Denetim Komitesine sunulmaktadır. Denetim Komitesine sunulan faaliyet raporları Bankamız Yönetim Kurulu'nun onayını müteakip BDDK'na gönderilmektedir.

Teftiş Kurulu Başkanlığı tarafından 2013 yılı içerisinde 9 adet Cevaplı Teftiş Raporu, Yönetim Beyanına Esas olmak üzere Bankacılık Süreçleri ve Bilgi Sistemleri Raporu, Destek Hizmet Kuruluşları Denetim Raporu ve 1 adet inceleme raporu düzenlenmiştir.

RİSK İZLEME MÜDÜRLÜĞÜNCE GERÇEKLEŞTİRİLEN FAALİYETLER:

Bankanın karşı karşıya olduğu mevcut ve olası riskler, Risk İzleme Müdürlüğü tarafından günlük bazda "Günlük Rapor", haftalık bazda "Haftalık Rapor" aylık bazda ise "Seçilmiş Göstergelere ve Risk Gruplarına Göre Türkiye Kalkınma Bankası Risklilik Analizi" ve "Risk Limitleri İzleme

Raporu" raporları vasıtasıyla izlenmektedir.

Günlük Rapor içerisinde Özet Bilanço, Kur Riski ve Faiz Oranı Riskine ilişkin analizler ile günlük bazda izlenen limitlere ilişkin gerçekleşmeler yer almaktadır. Haftalık raporda ise Yurtiçi ve Yurtdışı Makroekonomik Gelişmeler ile haftalık bazda izlenen limitlere ilişkin gerçekleşmelere yer verilmektedir.

"Seçilmiş Göstergelere ve Risk Gruplarına Göre Türkiye Kalkınma Bankası Risklilik Analizi" raporunda ise Likidite Riski, Kur Riski, Vade Riski, Kredi Riski ve Faiz Oranı Riskine ilişkin analizler yer almaktadır. "Risk Limitleri İzleme Raporu" vasıtasıyla da sayısallaştırılabilen riskler için belirlenen ve Yönetim Kurulu tarafından onaylanan risk limitlerine ilişkin gerçekleşmeler bulunmaktadır.


Risk İzleme Müdürlüğü tarafından hazırlanan aylık raporlar, Denetim Komitesinde görüşülmesinin ardından, Yönetim Kurulu, Aktif-Pasif Yönetim Komitesi, Üst Yönetim ve ilgili birimlere sunulmaktadır. Yasal raporlamalar

kapsamında Risk İzleme Müdürlüğü tarafından Mali İşler Daire Başkanlığı ile birlikte hesaplanan Sermaye Yeterliliği Rasyosu, 2012 yılı Temmuz ayından itibaren Basel II yaklaşımı çerçevesinde hazırlanmakta ve BDDK'ya iletilmektedir. Yasal raporlamalar kapsamında Bankacılık Hesaplarından Kaynaklanan Faiz Oranı Standart Rasyosu da Risk İzleme Müdürlüğü tarafından hesaplanmakta ve BDDK'ya raporlanmaktadır.

6102 sayılı Türk Ticaret Kanunu'nun Riskin Erken Tespiti ve Yönetimi başlıklı 378. maddesi gereğince Risk İzleme Müdürlüğü Yönetmeliğinde değişiklik yapılmış ve bu değişiklik çerçevesinde söz konusu birime "Türk Ticaret Kanununda belirtilen Riskin Erken Saptanması ve Yönetilmesi kapsamında Bankanın varlığını, gelişmesini ve devamını tehlikeye düşüren sebeplerin erken teşhisi, gerekli önlemlerin alınması ve risklerin yönetilmesi hususlarında gerekli çalışmaları yaparak Denetim Komitesine sunmak" görevi ilaveten verilmiştir.



DR. ZEKİ ÇİFTÇİ
DENETİM KOMİTESİ ÜYESİ



ŞERİF ÇELENK
DENETİM KOMİTESİ BAŞKAN
VEKİLİ



İRFAN TOKGÖZ
DENETİM KOMİTESİ BAŞKANI

RİSK YÖNETİMİ POLİTİKALARI

Banka tarafından izlenecek risk politikalarının genel ilkesi; Kuruluş Kanunu ile belirlenen görev, vizyon ve yapısına uygun nitelikteki faaliyet konularında uzmanlaşmak, bu anlamda da tanımlanabilecek, kontrol edilebilecek ve/veya yönetilebilecek riskleri almak, faaliyetlerinin yapısı gereği oluşan ve kaçınılmaz olan riskler dışında bir risk almamaya çaba sarf etmek şeklinde belirlenmiştir. Bu kapsamda alınacak risklerin de, tanımlanmış ve yönetilebilir riskler olmasını sağlamak temel ilkedir. Ayrıca, risk ölçüm ve raporlama tekniklerinin elverdiği oranda, alınan risklerin mevcut ve gelecekteki potansiyel etkilerinin ölçülmesinin yapılması sağlanmaktadır ve Bankanın bu yöndeki çabaları devam etmektedir. Banka, faaliyetlerinden kaynaklanan ve sayısallaştırılabilen riskler için BDDK tarafından yayımlanan “Bankaların İç Sistemleri Hakkında Yönetmeliğin 37. maddesi çerçevesinde yazılı limitler belirler ve bu limitler Yönetim Kurulu tarafından onaylanır.

KREDİ RİSKİ YÖNETİMİ POLİTİKASI

Kredi riski, kredi müşterisinin yapılan sözleşme gereklerine uymayarak yükümlülüğünü kısmen veya tamamen zamanında yerine getirememesinden dolayı Bankanın maruz kalabileceği zarar olasılığını ifade

etmektedir. Banka; BDDK'nin yasal düzenlemeleri ve sınırlamaları çerçevesinde, en iyi uygulamaları da gözetenek kredilerinin hacmine, niteliğine ve karmaşıklığına uygun olarak kredi riskinin yönetilmesini sağlar.

Banka, sadece kredi ürünleriyle sınırlı kalmaksızın, tüm ürün ve faaliyetlerinin içerdiği kredi risklerinin tanımlanmasını, ölçülmesini ve yönetilmesini sağlar.

Banka; kredi riskinin yönetimine ilişkin olarak kredilerin hacmi, niteliği ve karmaşıklığı ile uyumlu ölçme, izleme, stres testi ile senaryo analizi çalışmalarının yürütülmesini ve sonuçlarının Denetim Komitesi ile Üst Yönetime raporlanmasını sağlar. Yeni ürün ve hizmetlerin kredi riski açısından değerlendirilmesi esastır.

Kredi karar destek sistemlerinin Bankanın faaliyetlerinin yapısı, büyüklüğü ve karmaşıklığı ile uyumlu olup olmadığı hususu Yönetim Kurulu tarafından sürekli olarak incelenir, geliştirilir ve gerektiğinde sistemde ayarlamalara gidilir. Banka; kredi riskine esas tutarı yasal olarak “Bankaların Sermaye Yeterliliğinin Ölçülmesine ve Değerlendirilmesine İlişkin Yönetmelik” ve Basel II kriterleri çerçevesinde hesaplar. Kredi riskinin, yasal sermaye yeterliliği standart oranının, mevcut

düzenlemelerde yer alan asgari sınırın üzerinde kalmasını sağlayacak tarzda yönetimi esastır.

Kredi riski, müşteri veya firma bazındaki izlemelere ilave olarak toplam kredi portföyünün riskliliği ve kompozisyonu bazında da yapılır. Kredi riski sektör, vade, teminat, bölge, döviz cinsi, kredi türü gibi parametreler bazında izlenmekte ve yönetilmektedir. Banka kredi riski yönetimi politikasında, kredi portföyünün çeşitlendirilmesi esastır.

Banka tarafından kredi kullandırılan, kullandığı kredi ertelenen veya yeniden ödeme plânına bağlanan şirketlere ilişkin olarak, riskin tahsil ve tasfiyesi tamamlanıncaya kadar şirketlerin finansal verileri düzenli olarak izlenmektedir. Riski belirli bir tutarın üzerinde olan ya da yerinde inceleme ihtiyacı duyulan şirketler için gerek şirket merkezi, gerekse tesis mahallinde inceleme ve tespit yapılmaktadır. İnceleme ve değerlendirmeler sonucunda geliştirilen önerileri de içeren bir İzleme Raporu hazırlanmaktadır. Bankanın sorunlu kredi portföyüne yönelik bu uygulaması sürdürülmektedir.

RİSK YÖNETİMİ POLİTİKALARI

PIYASA RİSKİ YÖNETİMİ POLİTİKASI

Banka yaptığı faaliyetler nedeniyle finansal piyasada yaşanabilecek dalgalanmalar sonucu döviz kurlarında, faiz oranlarında ve hisse senetleri fiyatlarında meydana gelebilecek değişimlere bağlı olarak piyasa riskine maruz kalmaktadır. Banka piyasa riskine esas tutarı “Bankaların Sermaye Yeterliliğinin Ölçülmesine ve Değerlendirilmesine İlişkin Yönetmelik” kapsamında Standart Yöntem ile hesaplanmakta ve resmi otoriteye raporlanmaktadır.

KUR RİSKİ YÖNETİMİ POLİTİKASI

Banka yabancı para cinsinden yaptığı faaliyetler nedeniyle, döviz kurlarında meydana gelebilecek değişiklikler sonucu bilançosunda yer alan yabancı para varlık ve yükümlülüklerindeki uyumsuzluklar nedeniyle kur riskine maruz kalabilmektedir.

Bankanın kur riski yönetimi politikası, mali durumu, güncel ekonomik gelişmeler ve piyasada oluşan trendler dikkate alınarak “Yabancı Para Net Genel Pozisyon/Öz kaynak Standart Oranının” kârlılık ve verimlilik de gözetilerek yasal sınırlar içinde tutulması şeklinde belirlenmiştir. Bu temel hedef korunmak suretiyle; var olan döviz mevcudu da en uygun faiz oranları ile plase

edilmekte ve döviz piyasasında uygun zaman ve koşullarda ortaya çıkan imkanlar, hem aktif hem de pasif yönetimi amacıyla değerlendirilmeye çalışılmaktadır.

Kur riskinin yukarıda belirtilen politika çerçevesinde yönetilebilmesi için gerektiğinde riskten korunma (hedging) amaçlı olarak vadeli (forward, futures) ve swap işlemleri, aktif pasif yönetimi çerçevesinde yapılabilecektir.

Bankacılık Hesaplarından Kaynaklanan Faiz Oranı Riski Yönetimi Politikası Faiz oranı riski, bankanın faiz oranlarındaki hareketler nedeniyle finansal araçlara ilişkin pozisyon durumuna bağlı olarak maruz kalabileceği zarar olasılığını ifade etmektedir. Bankacılık hesaplarından kaynaklanan faiz oranı riski; yeniden fiyatlama riski, verim eğrisi riski, baz riski ve opsiyonelite riskini içerir. Faiz oranı riski Bankada Aktif-Pasif Yönetim Komitesi tarafından yönetilmektedir.

Banka yönetiminin faiz oranı riski yönetiminde temel politikası, bilançosunda bulunan vade uyumsuzluklarını minimize etmek suretiyle faiz oranı dalgalanmalarının yaratacağı etkilerden korumaktır. Bu temel ilke çerçevesinde faize duyarlı varlıkların yönetiminde portföy dağılımının optimizasyonu; durasyon, faiz oranı beklentileri,

alternatif getiri ve katlanılabilir kayıp değerleri dikkate alınarak sağlanmaktadır. Bankada faiz oranı riski yönetiminde alınacak kararlarda Yönetim Kurulu tarafından onaylanan risk limitlerine uyulması esastır.

LİKİDİTE RİSKİ YÖNETİMİ POLİTİKASI

Likidite riski, Bankanın öngörülebilir ya da öngörülemez tüm nakit akışı gereksinimini, günlük operasyonları ya da finansal yapıyı etkilemeksizin, gereğince karşılayamaması sonucu zarar etme olasılığını ifade etmektedir.

Likidite riski ayrıca piyasalarda derinliğin olmaması veya aşırı dalgalanma nedeniyle Bankanın herhangi bir pozisyonunu, piyasa fiyatlarından kapatamaması veya dengeleyememesi sonucu maruz kalabileceği zarar olasılığını ifade etmektedir. Bankada likidite riski yönetiminin temel politikası, her türlü yükümlülüğün yerine getirilebileceği kaliteli bir aktif yapısının sağlanmasıdır. İhtisas bankası olması nedeniyle likidite ihtiyaçlarının ticari bankalara göre daha öngörülebilir olması yükümlülüklerimizden kaynaklanan nakit akışlarımızın düzenli olmasını sağlamaktadır.

Bilançosundaki varlık ve yükümlülüklerin cinsi, vade yapıları ve faiz oranlarının uyumu Aktif Pasif Yönetim

Komitesi kararları çerçevesinde sağlanmakta, likidite rasyolarının yasal mevzuat ve risk limitleri dahilinde kalması sağlanarak düzenli olarak takip edilmektedir.

Likidite riskini yönetmek amacıyla bankada aktif ve pasif yapısı vadeleri itibariyle değerlendirilerek öngörülebilir veriler üzerinden proforma nakit akımları belirlenir. Likidite fazlasının alternatif getiriler dikkate alınarak uygun yere plasmanı ve likidite ihtiyacının en uygun maliyetli kaynaklarla karşılanması esastır.

Ayrıca orta-uzun vadeli yükümlülüklerin karşılanma düzeyine ilişkin aylık proforma nakit akımları ve bilanço durasyonu sürekli izlenerek risk yaratan unsurlar önceden tespit edilmeye çalışılır.

OPERASYONEL RISK YÖNETİMİ POLİTİKASI

Banka, BDDK'nin düzenlemeleri çerçevesinde faaliyetlerin hacmine, niteliğine ve karmaşıklığına uygun olarak operasyonel riskin yönetilmesini sağlar ve operasyonel risk yönetiminin tüm faaliyetleri ve personeli kapsayan bir süreç olduğunu kabul eder. Banka personelinin görev, yetki ve sorumluluklarını yerine getirirken; operasyonel risklerin farkında olması ve etkilerini değerlendirmesi, söz konusu risklerin azaltılması ve/veya önlenmesine yönelik

gerekli tedbirleri alması veya alınmasına yönelik öneriler geliştirmesi ile faaliyetlerini kontrol bilinci içerisinde yürütmesi esastır. Yeni ürün ve hizmetler; personel, süreç, sistem ve dış kaynaklı operasyonel riskler açısından değerlendirilir.

Banka, operasyonel risk yönetim politikalarında temel olarak, risklerin ortaya çıkmadan önce belirlenmesi, düzenli bir şekilde raporlanması ve değerlendirilmesini amaçlamaktadır. Buna bağlı olarak, operasyonel risk yönetimi politikasında temel prensip, riskin gerçekleşmesine engel olmak üzere önlem almak şeklinde belirlenmiştir. Bankada belirlenen tüm iş süreçlerinin her bir aşaması üzerindeki kontrollerin yoğunlaştırılması, operasyonel riskin yönetiminde en etkili politika aracını oluşturmaktadır.

KARŞI TARAF KREDİ RISKİ YÖNETİMİ POLİTİKASI

Karşı taraf kredi riski, iki tarafa da yükümlülük getiren bir işlemin muhatabı olan karşı tarafın, bu işlemin nakit akışında yer alan son ödmeden önce temerrüde düşme riskini ifade eder.

Banka, tezgahüstü türev işlemler gibi çift taraflı işlemlerden kaynaklanan karşı taraf kredi risklerinin sınırlandırılması için, risk kapasitelerini de göz önünde

bulundurarak gerekli tedbirleri alır.

YOĞUNLAŞMA RISKİ YÖNETİMİ POLİTİKASI

Yoğunlaşma riski; bireysel olarak kredilerin portföy içinde, belirli sektörler bazında ve belirli bir coğrafi alandaki kredi yoğunlaşmasından kaynaklanan risk, mevduat ve diğer finansman sağlayanlardan kaynaklanan yoğunlaşma riski, belirli iş süreçleri veya teknoloji sistemlerinden kaynaklanan operasyonel kayıplara ilişkin operasyonel yoğunlaşma riski, genel piyasa riski, hisse senedi riski ve kur riski gibi risklerden kaynaklanan piyasa yoğunlaşma risklerini içerir.

Banka, faaliyetlerini yoğunlaşma riskini göz önünde bulundurarak yürütür. Yoğunlaşma riskinin arttığının belirlenmesi durumunda riskin kabul edilebilir duruma düşürülmesi için gerekli tedbirler alınır.

MALİ DURUM, KÂRLILIK VE BORÇ ÖDEME GÜCÜNE İLİŞKİN DEĞERLENDİRMELER

Bankamızın mali durumuna ilişkin finansal veriler Aralık 2012 ve Aralık 2013 dönemleri için karşılaştırmalı olarak aşağıdaki tablolarda yer almaktadır.

(MİLYON TL)	ARALIK 2012	ARALIK 2013	DEĞİŞİM (DEĞER)	DEĞİŞİM (%)
Toplam Aktifler	2.870,1	3.556,1	686,0	23,9
Toplam Aktifler (milyon ABD doları)	1.617,6	1.703,4	85,8	5,3
Krediler	2.254,4	2.758,7	504,3	22,4
Yabancı Kaynaklar	2.293,2	2.952,0	658,8	28,7
Özkaynaklar	576,9	604,1	27,2	4,7
Serbest Sermaye (*)	442,7	427,1	-15,6	-3,5
Toplam Gelirler	200,8	167,3	-33,5	-16,7
Toplam Giderler	145,7	120,1	-25,6	-17,6
Vergi Karşılığı	11,5	10,6	-0,9	-7,8
Kâr/Zarar	43,6	36,6	-7,0	-16,1
Sermaye Yeterliliği Standart Rasyosu (%)	25,2	21,4	-3,8	-15,1

(*) Serbest Sermaye = Özkaynaklar - (İştirakler + Bağlı Ortaklıklar + Duran Varlıklar + Takipteki Krediler (Net) + Ertelenmiş Vergi Aktifi + Peşin Ödenmiş Giderler)

Bankamız aktif büyüklüğü 2013 yılında önceki yılsonuna göre %24'lük artış ile 2.870,1 milyon TL'den 3.556,1 milyon TL seviyesine ulaşmıştır. Kredi hacmi ise aynı dönemde 2012 sonundaki 2.254,4 milyon TL seviyesinden %22'lik artışla 2.758,7 milyon TL'ye yükselmiştir. Kredi büyüme oranının aktif büyüme oranının hafif altında gerçekleşmesi nedeniyle Aralık 2012'de %78,5 olan kredilerin aktif içindeki payı, 2013 sonunda %77,6 olarak gerçekleşmiştir.

Bankamız kredi hacmindeki artış büyük ölçüde yurtdışı finansal kuruluşlardan sağlanan uzun vadeli kredilerden kaynaklanmıştır. Nitekim alınan krediler kalemi, Aralık 2012 döneminde 2.101,0 milyon TL iken %25,6 artışla Aralık 2013'te 2.639,5 milyon TL'ye yükselmiştir. Özkaynak tutarı ise 2013 yılı içerisinde %5 oranında artış göstererek 604,1 milyon TL olmuştur.

2013 yılında hem toplam gelirler hem de toplam giderler de düşüş yaşanmıştır. Toplam gelirler %17 azalış (33,5 milyon

TL) ile 167,3 milyon TL olurken, toplam giderler ise %18 azalarak (25,6 milyon TL) 120,1 milyon TL olarak gerçekleşmiştir.

Bankamız dönem net kârı, önceki yıla göre %16 azalış göstererek 36,6 milyon TL olarak gerçekleşmiştir.

Sermaye Yeterlilik Rasyosu, 2012 yılsonunda %25,2 iken; özellikle kredi hacmindeki artışa bağlı olarak kredi riskinde gerçekleşen artışın özkaynak artışının üstünde kalması nedeniyle 2013 yılsonunda %21,4'e gerilemiştir.

AKTİFLERİN YAPISI (%)	ARALIK 2012	ARALIK 2013
Nakit Değerler, Merkez Bankası ve Gerçeğe Uygun Değer Farkı K/Z Yansıtılan FV	0,1	0,1
Bankalar ve Diğer Mali Kuruluşlar	9,1	8,2
Para Piyasaları	4,7	4,1
Satılmaya Hazır Menkul Değerler	3,2	6,2
Krediler	78,5	77,6
Takipteki Alacaklar (Net)	1,7	2,3
Vadeye Kadar Elde Tut. M.D.	1,0	0,8
İştirakler ve Bağlı Ortaklıklar	0,7	0,5
Maddi Duran Varlıklar	1,9	1,8
Diğer Aktifler	0,8	0,7
Toplam	100,0	100,0

2013 yılında, dengeli bir aktif büyümesine sahip olan Bankamız, likit varlıklarda %35,1, kredilerde ise %22,4'lük yıllık büyüme oranlarına ulaşmıştır. Kredilerin toplam aktifler içerisindeki payı 2012 yılsonunda %78,5 iken 2013 yılsonunda %77,6 seviyesinde gerçekleşmiştir.

TOPLAM KREDİLER (MİLYON TL)	ARALIK 2012	ARALIK 2013
Krediler	2.254,4	2.758,7
Takipteki Alacaklar (Brüt)	97,2	124,9
Ayrılan Karşılık (-)	49,2	44,4
Takipteki Alacaklar (Net)	48,0	80,5

AKTİF KALİTESİ (%)	ARALIK 2012	ARALIK 2013
Krediler/Toplam Aktifler	78,5	77,6
Takipteki Alacaklar (Net)/Toplam Aktifler	1,7	2,3
Takipteki Alacaklar (Net)/Toplam Krediler	2,1	2,9
Takipteki Alacaklar Karşılığı/Takipteki Alacaklar	50,6	35,5
Takipteki Alacaklar (Brüt)/Toplam Aktifler	3,4	3,5
Takipteki Alacaklar (Brüt)/Toplam Krediler	4,2	4,5

Takipteki Alacaklar (brüt) bakiyesi 2012 yılsonundaki 97,2 milyon TL seviyesinden 2013 yılsonunda 124,9 milyon TL seviyesine yükselmiştir. 2013 yılı içerisinde takipteki alacakların kredi hacminden daha yüksek oranda artmış olmasından dolayı brüt takibe dönüşüm oranı önceki yıla göre yaklaşık 0,3 puan artarak %4,5 olarak gerçekleşmiştir.

MALİ DURUM, KÂRLILIK VE BORÇ ÖDEME GÜCÜNE İLİŞKİN DEĞERLENDİRMELER

Takipteki Alacaklar (brüt) bakiyesi 2012 yılsonundaki 97,2 milyon TL seviyesinden 2013 yılsonunda 124,9 milyon TL seviyesine yükselmiştir. 2013 yılı içerisinde takipteki alacakların kredi hacminden daha yüksek oranda artmış olmasından dolayı brüt takibe dönüşüm oranı önceki yıla göre yaklaşık 0,3 puan artarak %4,5 olarak gerçekleşmiştir.

LİKİT AKTİFLER (MİLYON TL)	ARALIK 2012	ARALIK 2013
Nakit Değerler ve Merkez Bankası	0,3	1,7
Gerçeğe Uygun Değer Farkı K/Z Yansıtılan FV	1,1	1,1
Bankalar ve Diğer Mali Kuruluşlar	261,2	289,7
Para Piyasaları	134,7	145,6
Satılmaya Hazır Menkul Değerler	91,3	221,8
Toplam	488,6	659,9

2012 yılı sonunda 488,6 milyon TL olan Bankamız likit aktifleri %35,1 oranında artarak Aralık 2013'te 659,9 milyon TL seviyesinde gerçekleşmiş, toplam aktif içindeki payı da %17'den %18,6'ya yükselmiştir. Bu yükselişin temel nedeni, Bankanın likit aktiflerinin TCMB fonlama politikası ile uyumlu olarak hareket etmesidir. Bu politika neticesinde menkul kıymetlerin en çok plase edildiği Satılmaya Hazır Finansal Varlıklar portföyünün aktif içerisindeki payı %3,2'den Aralık 2013 döneminde %6,2'ye yükselmiştir.

PASİFLERİN YAPISI (%)	ARALIK 2012	ARALIK 2013
Para Piyasaları	2,9	6,2
Alınan Krediler	73,2	74,2
Fonlar	1,6	0,7
Karşılıklar	1,7	1,6
Diğer Pasifler	0,5	0,3
Özkaynaklar	20,1	17,0
Dönem Kârı/Zararı	1,5	1,0
Toplam	100,0	100,0

Alınan krediler ve para piyasalarından sağlanan fonlarda yaşanan artışın, özkaynaklardaki artış hızının üstünde kalması nedeniyle özkaynakların pasif içerisindeki payı geçen yılki %20,1 seviyesinden 2013 yılında %17'ye gerilemiştir. Bankanın yurtdışı ağırlıklı olarak aldığı kredileri %25,6 artırması sonucunda Aralık 2013 döneminde alınan kredilerin toplam pasif içerisindeki payı, bir önceki aynı dönem seviyesi olan %73,2'den %74,2'ye yükselmiştir.

KÂRIN/ZARARIN KAYNAKLARI (MİLYON TL)	ARALIK 2012	ARALIK 2013
Faiz Marjı	113,6	111,4
Kambiyo Marjı	3,4	-3,5
Ücret ve Komisyon Marjı	5,3	4,7
Sermaye Piyasası İşlemleri Marjı	-1,3	0,5
Türev Finansal İşlemler Marjı	-1,2	0,4
Diğer Gelirler Marjı	-64,7	-66,3
Vergi Öncesi Kâr	55,1	47,2
Vergi Karşılığı (-)	11,5	10,6
Net Kâr (Zarar)	43,6	36,6
GELİRLERİN/GİDERLERİN YAPISI (%)	ARALIK 2012	ARALIK 2013
Gelirler	100,0	100,0
Faiz Gelirleri	83,3	86,8
Kambiyo Gelirleri	3,5	1,8
Komisyon Gelirleri	3,2	3,3
Sermaye Piyasası İşlemleri Gelirleri	0,2	0,3
Türev Finansal İşlem Gelirleri	0,0	0,5
Diğer Gelirler	9,8	7,3
Giderler	100,0	100,0
Faiz Giderleri	36,9	28,3
Kambiyo Giderleri	2,5	5,5
Komisyon Giderleri	0,8	0,6
Sermaye Piyasası İşlemleri Giderleri	1,1	0,0
Türev Finansal İşlem Giderleri	0,8	0,3
Diğer Giderler	57,9	65,3
FAİZ GELİRLERİNİN/GİDERLERİNİN YAPISI (%)	ARALIK 2012	ARALIK 2013
Faiz Gelirleri	100,0	100,0
Kredilerden	65,9	76,9
Bankalardan	4,5	3,9
Para Piyasası İşlemlerinden	12,6	8,8
Menkul Değerlerden	17,0	10,4
Faiz Giderleri	100,0	100,0
Para Piyasası İşlemlerine	40,1	22,7
Kullanılan Kredilere	54,3	72,1
Diğer	5,6	5,2

Bankamızın gelir-gider yapısı incelendiğinde, kârın temel kaynağının faiz marjı olduğu görülmektedir. Faiz marjı geçen yıla göre hafif düşüşle 2013 yılında 111,4 milyon TL olarak gerçekleşmiştir. Kambiyo marjı pozitiften negatife geçerek -3,5 milyon TL, ücret ve komisyon marjı ise hafif düşüşle 4,7 milyon TL olarak gerçekleşmiştir.

Faiz gelirleri genel olarak kredilendirme faaliyetinin artışından ve hazine işlemlerinden kaynaklanmıştır. Faiz gelirleri içerisinde kredilerden elde edilen gelirler artarken; bankalardan, para piyasası işlemlerinden ve menkul değerlerden elde edilen gelirlerin payında azalış yaşanmıştır. Faiz giderleri içerisinde ise önceki yıla göre para piyasası işlemlerine verilen faizlerin payı %40,1'den %22,7'ye gerilerken; kullanılan

kredilere verilen faizlerin payı %72,1'e yükselmiştir.

Bankamız dönem net kârı Aralık 2013 döneminde önceki yıla göre %16 azalarak 36,6 milyon TL olarak gerçekleşmiştir. Net dönem kârındaki azalışa karşın toplam aktiflerdeki ve özkaynaklardaki artışa bağlı olarak aktif kârlılığı %1,5'ten %1'e, özkaynak kârlılığı ise %7,6'dan %6,1'e gerilemiştir.

KREDİ DERECELENDİRME NOTLARI

BDDK tarafından 01.11.2006 tarih ve 26333 sayılı Resmi Gazete'de yayımlanan "Yıllık Faaliyet Raporlarına İlişkin Yönetmelik" ve "Derecelendirme Kuruluşlarının

Yetkilendirilmesine ve Faaliyetlerine İlişkin Esaslar Hakkında Yönetmelik" gereği Bankamız, Uluslararası Derecelendirme kuruluşu Fitch Ratings tarafından 2013

yılında değerlendirilmiş ve 12.11.2013 tarihinde teyit edilerek açıklanan kredi notlarının Bankamız web sayfalarında güncellenmesi sağlanmıştır.

	2012	2013
YABANCI PARA		
Uzun Vadeli	BBB-	BBB-
Kısa Vadeli	F3	F3
Görünüm	Durağan	Durağan
TÜRK LİRASI		
Uzun Vadeli	BBB	BBB
Kısa Vadeli	F3	F3
Görünüm	Durağan	Durağan
ULUSAL		
Uzun Vadeli	AAA(TUR)	AAA(TUR)
Görünüm	Durağan	Durağan
Destek Notu	2	2
Destek Derecelendirme Tabanı	BBB-	BBB-

2009-2013 DÖNEMİ İÇİN SEÇİLMİŞ ÖZET FİNANSAL BİLGİLER VE GÖSTERGE RASYOLAR

(MİLYON TL)	2009	2010	2011	2012	2013
Toplam Aktifler	1.287,0	1.597,2	2.793,8	2.870,1	3.556,1
Likit Aktifler	324,7	298,2	815,7	488,6	659,9
Toplam Krediler	802,3	1.178,2	1.859,2	2.254,4	2.758,7
Takipteki Krediler (Net)	27,9	27,5	48,3	48,0	80,5
Toplam Yabancı Kaynaklar	788,0	1.083,5	2.264,9	2.293,2	2.952,0
Ödenmiş Sermaye	160,0	160,0	160,0	160,0	160,0
Özkaynaklar	499,0	513,7	528,9	576,9	604,1
Net Faiz Geliri	72,8	62,8	91,5	113,6	111,4
Net Kâr	25,6	21,1	23,8	43,6	36,6
%					
Toplam Krediler/Toplam Aktifler	62,3	73,8	66,5	78,5	77,6
Takipteki Krediler (Brüt)/Toplam Krediler (Brüt)	10,8	6,3	4,9	4,2	4,5
Toplam Yabancı Kaynaklar/Toplam Pasifler	61,2	67,8	81,1	79,9	83,0
Özkaynaklar/Toplam Aktifler	38,8	32,2	18,9	20,1	17,0
Aktif Kârlılığı	2,0	1,3	0,9	1,5	1,0
Özkaynak Kârlılığı	5,1	4,1	4,5	7,6	6,1

TÜRKİYE KALKINMA BANKASI A.Ş.

1 OCAK - 31 ARALIK 2013 HESAP DÖNEMİNE AİT BAĞIMSIZ DENETİM RAPORU

Türkiye Kalkınma Bankası A.Ş.

Yönetim Kurulu'na

Ankara

Türkiye Kalkınma Bankası A.Ş.'nin 31 Aralık 2013 tarihi itibarıyla hazırlanan konsolide olmayan bilançosu, aynı tarihte sona eren döneme ait gelir tablosu, nakit akış tablosu, özkaynak değişim tablosu ve önemli muhasebe politikaları ile diğer açıklayıcı notların bir özetini denetlemiş bulunuyoruz.

Banka Yönetim Kurulu'nun Sorumluluğuna İlişkin Açıklama:

Banka Yönetim Kurulu, rapor konusu finansal tabloların 1 Kasım 2006 tarihli ve 26333 sayılı Resmi Gazete'de yayımlanan Bankaların Muhasebe Uygulamalarına ve Belgelerinin Saklanması İlişkin Usul ve Esaslar Hakkında Yönetmelik ve Türkiye Muhasebe Standartları ile Türkiye Finansal Raporlama Standartlarına ve Bankacılık Düzenleme ve Denetleme Kurulu tarafından muhasebe ve finansal raporlama esaslarına ilişkin yayımlanan diğer yönetmelik, tebliğ ve genelgeler ile Bankacılık Düzenleme ve Denetleme Kurumu tarafından yapılan açıklamalara uygun olarak ve hata ya da suistimal dolayısıyla önemlilik arzeden ölçüde yanlış bilgi içermeyecek şekilde hazırlanmasını ve sunulmasını sağlayacak bir iç kontrol sistemi oluşturulması, uygun muhasebe politikalarının seçilmesi ve uygulanmasından sorumludur.

Yetkili Denetim Kuruluşu'nun Sorumluluğuna İlişkin Açıklama:

Bağımsız denetimi yapan kuruluş olarak üzerimize düşen sorumluluk, denetlenen finansal tablolar üzerinde görüş bildirmektir. Bağımsız denetimimiz, 1 Kasım 2006 tarihli ve 26333 sayılı Resmi Gazete'de yayımlanan Bankalarda Bağımsız Denetim Gerçekleştirecek Kuruluşların Yetkilendirilmesi ve Faaliyetleri Hakkında Yönetmelik ve uluslararası denetim standartlarına uyumlu olarak gerçekleştirilmiştir. Finansal tabloların önemlilik arz edecek ölçüde bir hata içermediğine ilişkin makul güvence sağlayacak şekilde bağımsız denetim planlanmış ve gerçekleştirilmiştir. Bağımsız denetimde; finansal tablolarda yer alan tutarlar ve finansal tablo açıklama ve dipnotları hakkında denetim kanıtı toplamaya yönelik denetim teknikleri uygulanmış; bu teknikler istihdam ettiğimiz bağımsız denetçilerin inisiyatifine bırakılmış, ancak, duruma uygun denetim teknikleri, finansal tabloların hazırlanması ve sunumu sürecindeki iç kontrollerin etkinliği dikkate alınarak ve uygulanan muhasebe politikalarının uygunluğu değerlendirilerek belirlenmiştir. Aşağıda belirtilen bağımsız denetim görüşünün oluşturulması için yeterli ve uygun denetim kanıtı sağlanmıştır.


Bağımsız Denetçi Görüşü:

Görüşümüze göre, ilişikteki konsolide olmayan finansal tablolar, bütün önemli taraflarıyla, Türkiye Kalkınma Bankası A.Ş.'nin 31 Aralık 2013 tarihi itibarıyla mali durumunu ve aynı tarihte sona eren döneme ait faaliyet sonuçları ile nakit akımlarını 5411 sayılı Bankacılık Kanununun 37'nci maddesi gereğince yürürlükte bulunan düzenlemelerde belirlenen muhasebe ilke ve standartlarına ve Bankacılık Düzenleme ve Denetleme Kurulu tarafından muhasebe ve finansal raporlama esaslarına ilişkin yayımlanan diğer yönetmelik, tebliğ ve genelgeler ile Bankacılık Düzenleme ve Denetleme Kurumu tarafından yapılan açıklamalara uygun olarak doğru bir biçimde yansıtmaktadır.

Ankara, 14 Şubat 2014

DRT BAĞIMSIZ DENETİM VE SERBEST MUHASEBECİ MALİ MÜŞAVİRLİK A.Ş.

Member of **DELOITTE TOUCHE TOHMATSU LIMITED**



Erdem Taş

Sorumlu Ortak Başdenetçi, SMMM

TÜRKİYE KALKINMA BANKASI A.Ş.'NİN 31 ARALIK 2013 TARİHİ İTİBARIYLA HAZIRLANAN YIL SONU KONSOLİDE OLMAYAN FİNANSAL RAPORU

Yönetim Merkezinin Adresi Necatibey Cad. No: 98 P.K.06100 Bakanlıklar/ANKARA
Telefon ve Faks Numaraları Tel: 0312 231 84 00
Faks: 0312 418 78 67
İnternet Sayfası Adresi <http://www.kalkinma.com.tr>
Elektronik Posta Adresi muhasebe@kalkinma.com.tr


Bankacılık Düzenleme ve Denetleme Kurumu tarafından düzenlenen Bankalarca Kamuya Açıklanacak Finansal Tablolar ile Bunlara İlişkin Açıklama ve Dipnotlar Hakkında Tebliğe göre hazırlanan yıl sonu konsolide olmayan finansal raporu aşağıda yer alan bölümlerden oluşmaktadır.

- BANKA HAKKINDA GENEL BİLGİLER
- BANKA'NIN KONSOLİDE OLMAYAN FİNANSAL TABLOLARI
- İLGİLİ DÖNEMDE UYGULANAN MUHASEBE POLİTİKALARINA İLİŞKİN AÇIKLAMALAR
- BANKA'NIN MALİ BÜNYESİNE İLİŞKİN BİLGİLER
- KONSOLİDE OLMAYAN FİNANSAL TABLOLARA İLİŞKİN AÇIKLAMA VE DİPNOTLAR
- DİĞER AÇIKLAMALAR
- BAĞIMSIZ DENETİM RAPORU

Bu raporda yer alan konsolide olmayan finansal tablolar ile bunlara ilişkin açıklama ve dipnotlar Bankaların Muhasebe Uygulamalarına ve Belgelerin Saklanması İlişkin Usul ve Esaslar Hakkında Yönetmelik, Türkiye Muhasebe Standartları, Türkiye Finansal Raporlama Standartları, bunlara ilişkin ek ve yorumlar ile Bankamız kayıtlarına uygun olarak, aksi belirtilmediği müddetçe **Bin Türk Lirası** cinsinden hazırlanmış olup, bağımsız denetime tabi tutulmuş ve ilişikte sunulmuştur.



Ahmet YAMAN
Yönetim Kurulu
Başkanı (V.)



Metin PEHLİVAN
Yönetim Kurulu Üyesi ve
Genel Müdür (V.)



İrfan TOKGÖZ
Denetim Komitesi
Başkanı

GÖREVLİ

Şerif ÇELENK
Denetim Komitesi
Başkan Vekili



Zeki ÇİFTÇİ
Denetim Komitesi Üyesi



Adnan YALÇINCI
Finansal Raporlamadan Sorumlu
Genel Müdür Yardımcısı



Aydın TOSUN
Mali İşler Daire Başkanı

Bu finansal rapor ile ilgili olarak soruların iletilebileceği yetkili personele ilişkin bilgiler:

Adı Soyadı/Unvanı: Özgür Özel/Mali İşler Müdürü
Tel No: 0 312 417 92 00 - 2506
Faks No: 0 312 418 22 94

İÇİNDEKİLER

BİRİNCİ BÖLÜM

Genel Bilgiler

I-	Banka'nın kuruluş tarihi, başlangıç statüsü, anılan statüde meydana gelen değişiklikleri ihtiva eden tarihçesi	100
II-	Banka'nın sermaye yapısı, yönetim ve denetimini doğrudan veya dolaylı olarak tek başına veya birlikte elinde bulunduran ortakları, varsa bu hususlarda yıl içindeki değişiklikler ile dahil olduğu gruba ilişkin açıklama:	100
III-	Banka'nın, yönetim kurulu başkan ve üyeleri, denetim kurulu üyeleri ile genel müdür ve yardımcılarının varsa bankada sahip oldukları paylara ve sorumluluk alanlarına ilişkin açıklamalar	100
IV-	Banka'da nitelikli pay sahibi olan kişi ve kuruluşlara ilişkin açıklamalar	101
V-	Banka'nın hizmet türü ve faaliyet alanlarına ilişkin özet bilgi:	101
VI-	Bankaların Konsolide Finansal Tablolarının Düzenlenmesine İlişkin Tebliğ ile Türkiye Muhasebe Standartları gereği yapılan konsolidasyon işlemleri arasındaki farklılıklar ile tam konsolidasyona veya oransal konsolidasyona tabi tutulan, özkaynaklardan indirilen ya da bu üç yönteme dahil olmayan kuruluşlar hakkında kısa açıklama:	101
VII-	Banka ile bağlı ortaklıkları arasında özkaynakların derhal transfer edilmesinin veya borçların geri ödenmesinin önünde mevcut veya muhtemel, fiili veya hukuki engeller	101

İKİNCİ BÖLÜM

Konsolide Olmayan Finansal Tablolar

I-	Bilanço	102
II-	Nazım hesaplar tablosu	106
III-	Gelir tablosu	108
IV-	Özkaynaklarda muhasebeleştirilen gelir-gider kalemlerine ilişkin tablo	109
V-	Özkaynak değişim tablosu	110
VI-	Nakit akış tablosu	114
VII-	Kâr dağıtım tablosu	115

ÜÇÜNCÜ BÖLÜM

Muhasebe Politikaları

I-	Sunum esaslarına ilişkin açıklamalar	116
II-	Finansal araçların kullanım stratejisi ve yabancı para cinsinden işlemlere ilişkin açıklamalar	116
III-	Vadeli işlem ve opsiyon sözleşmeleri ile türev ürünlere ilişkin açıklamalar	117
IV-	Faiz gelir ve giderine ilişkin açıklamalar	117
V-	Ücret ve komisyon gelir ve giderlerine ilişkin açıklamalar	117
VI-	Finansal varlıklara ilişkin açıklamalar	117
VII-	Finansal varlıklarda değer düşüklüğüne ilişkin açıklamalar	119
VIII-	Finansal araçların netleştirilmesine ilişkin açıklamalar	119
IX-	Satış ve geri alış anlaşmaları ve menkul değerlerin ödünç verilmesi işlemlerine ilişkin açıklamalar	120
X-	Satış amaçlı elde tutulan ve durdurulan faaliyetlere ilişkin duran varlıklar ile bunlara ilişkin borçlar hakkında açıklamalar	120
XI-	Şerefiye ve diğer maddi olmayan duran varlıklara ilişkin açıklamalar	120
XII-	Maddi duran varlıklara ilişkin açıklamalar	120
XIII-	Kiralama işlemlerine ilişkin açıklamalar	121
XIV-	Karşılıklar ve koşullu yükümlülüklerle ilişkin açıklamalar	122
XV-	Çalışanların haklarına ilişkin yükümlülüklerle ilişkin açıklamalar	122
XVI-	Vergi uygulamalarına ilişkin açıklamalar	122
XVII-	Borçlanmalara ilişkin ilave açıklamalar	123
XVIII-	İhraç edilen hisse senetlerine ilişkin açıklamalar	123
XIX-	Aval ve kabullere ilişkin açıklamalar	123
XX-	Devlet teşviklerine ilişkin açıklamalar	123
XXI-	Raporlamanın bölümlenmeye göre yapılmasına ilişkin açıklamalar	123
XXII-	Diğer hususlara ilişkin açıklamalar	126

DÖRDÜNCÜ BÖLÜM

Mali Bünyeye ve Risk Yönetimine İlişkin Bilgiler

I-	Sermaye yeterliliği standart oranına ilişkin açıklamalar	126
II-	Kredi riskine ilişkin açıklamalar	129
III-	Piyasa riskine ilişkin açıklamalar	135
IV-	Operasyonel riske ilişkin açıklamalar	137
V-	Kur riskine ilişkin açıklamalar	137
VI-	Faiz oranı riskine ilişkin açıklamalar	139
VII-	Bankacılık hesaplarından kaynaklanan hisse senedi pozisyon riski	143
VIII-	Likidite riskine ilişkin açıklamalar	143
IX-	Menkul kıymetleştirme pozisyonlarına ilişkin açıklamalar	146
X-	Kredi riski azaltım tekniklerine ilişkin açıklamalar	146
XI-	Risk yönetim hedef ve politikaları	146
XII-	Finansal varlık ve borçların gerçeğe uygun değeri ile gösterilmesine ilişkin açıklamalar	147
XIII-	Başkaları nam ve hesabına yapılan işlemler, inanca dayalı işlemlere ilişkin açıklamalar	148

BEŞİNCİ BÖLÜM

Konsolide Olmayan Finansal Tablolara İlişkin Açıklama ve Dipnotlar

I-	Bilançonun aktif hesaplarına ilişkin açıklama ve dipnotlar	149
II-	Bilançonun pasif hesaplarına ilişkin açıklama ve dipnotlar	164
III-	Nazım hesaplara ilişkin açıklama ve dipnotlar	168
IV-	Gelir tablosuna ilişkin açıklama ve dipnotlar	170
V-	Özkaynak değişim tablosuna ilişkin açıklama ve dipnotlar	174
VI-	Nakit akış tablosuna ilişkin açıklama ve dipnotlar	174
VII-	Bankanın dahil olduğu risk grubuna ilişkin açıklamalar	175
VIII-	Bankanın yurt içi, yurt dışı, kıyı bankacılığı bölgelerindeki şube ve iştirakler ile yurt dışı temsilciliklerine ilişkin açıklamalar	176
IX-	Bilanço sonrası hususlara ilişkin açıklamalar	176

ALTINCI BÖLÜM

Diğer Açıklamalar

I-	Bankanın faaliyetine ilişkin diğer açıklamalar	176
----	--	-----

YEDİNCİ BÖLÜM

Bağımsız Denetim Raporu

II-	Bağımsız Denetim Raporuna ilişkin olarak açıklanması gereken hususlar	176
II-	Bağımsız denetçi tarafından hazırlanan açıklama ve dipnotlar	176

TÜRKİYE KALKINMA BANKASI A.Ş.

31 ARALIK 2013 TARİHİ İTİBARIYLA HAZIRLANAN KONSOLİDE OLMAYAN FİNANSAL TABLOLARA İLİŞKİN AÇIKLAMA VE DİPNOTLAR

(TUTARLAR AKSİ BELİRTİLMEKÇE BİN TÜRK LİRASI (TL) OLARAK İFADE EDİLMİŞTİR.)

BİRİNCİ BÖLÜM

GENEL BİLGİLER

I- Banka'nın kuruluş tarihi, başlangıç statüsü, anılan statüde meydana gelen değişiklikleri ihtiva eden tarihçesi:

Banka, 27 Kasım 1975 tarihinde 13 Sayılı Kanun Hükmünde Kararname gereğince Sanayi ve Teknoloji Bakanlığı'nın ilgili kuruluşu olarak "Devlet Sanayi ve İşçi Yatırım Bankası A.Ş." unvanı ile kurulmuştur. Banka'nın statüsünde 14 Kasım 1983 tarihli ve 165 Sayılı Kanun Hükmünde Kararname ile bazı tadilatlar yapılmıştır.

15 Temmuz 1988 tarihinde 329 Sayılı Kanun Hükmünde Kararname çerçevesinde hizmet yelpazesindeki gelişmelere paralel olarak T.C. Başbakanlık ile ilişkilendirilerek, unvanı Türkiye Kalkınma Bankası A.Ş. olarak değiştirilmiştir. 20 Ocak 1989 tarihli ve 89/T-2 sayılı Yüksek Planlama Kurulu Kararı ile T.C. Turizm Bankası A.Ş.'ni tüm aktif ve pasifleriyle birlikte bünyesine alarak, sanayi sektörü yanında, turizm sektöründeki yatırımlara da finansman desteği sağlayan bir kalkınma ve yatırım bankası haline gelmiştir. 12 Şubat 1990 tarihli ve 401 sayılı Kanun Hükmünde Kararname ile de Banka statüsünün bazı maddeleri değiştirilmiştir.

14 Ekim 1999 tarihli ve 4456 sayılı Kanunla, 13, 165, 329 ve 401 sayılı Kanun Hükmünde Kararnameler yürürlükten kaldırılarak, Banka'nın kuruluş ve faaliyet esasları yeniden düzenlenmiştir.

II- Banka'nın sermaye yapısı, yönetim ve denetimini doğrudan veya dolaylı olarak tek başına veya birlikte elinde bulunduran ortakları, varsa bu hususlarda yıl içindeki değişiklikler ile dahil olduğu gruba ilişkin açıklama:

Kayıtlı sermaye sistemine tabi olan Banka'nın kayıtlı sermaye tavanı 500.000 Bin TL'dir. Bu sermayeye göre çıkarılmış sermaye düzeyi 160.000 Bin TL olup, (Banka'nın sermayesi her biri 0,01 TL olan toplam 16 milyar adet hisseden oluşmaktadır) ortakları ve bu ortakların çıkarılmış sermayedeki payları aşağıda gösterilmiştir.

Ortaklar	Sermaye Payı (Bin TL)	Sermaye Oranı (%)	Ödenmiş Sermaye (Bin TL)	Ödenmemiş Sermaye (Bin TL)
T.C. Hazine Müsteşarlığı	158.530	99,08	158.530	-
Diğer Ortaklar	1.470	0,92	1.470	-
Toplam	160.000	100,00	160.000	-

III- Banka'nın, yönetim kurulu başkan ve üyeleri, denetim kurulu üyeleri ile genel müdür ve yardımcılarının varsa bankada sahip oldukları paylara ve sorumluluk alanlarına ilişkin açıklamalar:

Yönetim Kurulu Başkan ve Üyeleri:

Adı Soyadı	Görevi	Göreve Atanma Tarihi	Öğrenim Durumu	Bankacılık ve İşletmecilik Dallarında İş Tecrübesi (Yıl)
Ahmet YAMAN	Yönetim Kurulu Başkan (V.)	02.05.2008	Yüksek Lisans	26
Metin PEHLİVAN	Yönetim Kurulu Üyesi	15.03.2011	Lisans	20
Hakan TOKAÇ	Yönetim Kurulu Üyesi	01.05.2007	Yüksek Lisans	20
İrfan TOKGÖZ	Yönetim Kurulu Üyesi	02.05.2008	Yüksek Lisans	20
Şerif ÇELENK	Yönetim Kurulu Üyesi	02.03.2009	Lisans	32
Zeki ÇİFTÇİ	Yönetim Kurulu Üyesi	15.05.2012	Doktora	27
Ahmet KESİK	Yönetim Kurulu Üyesi	15.05.2012	Doktora	27

Denetim Kurulu Üyeleri:

Adı Soyadı	Görevi	Göreve Atanma Tarihi	Öğrenim Durumu	Bankacılık ve İşletmecilik Dallarında İş Tecrübesi (Yıl)
Mustafa GÜNEŞ	Denetim Kurulu Üyesi	30.04.2008	Lisans	11
Ferhat KARAŞ	Denetim Kurulu Üyesi	28.01.2010	Yüksek Lisans	17
Davut KARATAŞ	Denetim Kurulu Üyesi	24.05.2010	Lisans	22

⁽¹⁾ Bankanın Denetim Kurulu Üyelerinin görev süreleri 6102 sayılı Kanun'un geçici 6'ncı maddesinin 2'nci fıkrası gereği 31 Mart 2013 tarihi itibarıyla sona ermiştir.

TÜRKİYE KALKINMA BANKASI A.Ş.

31 ARALIK 2013 TARİHİ İTİBARIYLA HAZIRLANAN KONSOLİDE OLMAYAN FİNANSAL TABLOLARA İLİŞKİN AÇIKLAMA VE DİPNOTLAR

(TUTARLAR AKSI BELİRTİLMEDİKÇE BİN TÜRK LİRASI (TL) OLARAK İFADE EDİLMİŞTİR.)

Genel Müdür, Genel Müdür Yardımcıları:

Adı Soyadı	Görevi ^(*)	Göreve Atanma Tarihi	Öğrenim Durumu	Bankacılık ve İşletmecilik Dallarında İş Tecrübesi (Yıl)
Metin PEHLİVAN	Genel Müdür (V.) Tüm Alanlar	15.03.2011	Lisans	20
Metin PEHLİVAN	GMY/İnsan Kay-İstanbul Şube-Kur. Paz-Tic. Paz.	15.09.2009	Lisans	20
Bahattin SEKKİN	GMY/Tekno İz-Kur. Bank.- Eko. ve Sos. Ar.-İstihbarat	22.08.2003	Lisans	31
Adnan YALÇINCI	GMY/Kredi İz. Ve Tah.-Mali İşler-Bütçe	14.10.2005	Yüksek Lisans	23
Zekai İŞILDAR	GMY/Kredi Değ. I-II-Destek Hiz-Bilgi İşlem	30.01.2009	Lisans	27
İrfan YAŞAR	GMY/Finansal Kur-İş Ürün-Hazine	16.12.2009	Yüksek Lisans	14

^(*)6 Eylül 2013 tarih ve 2013/17-10-179 sayılı Yönetim Kurulu kararı ile yürürlüğe girmiştir.

Teftiş Kurulu Başkanı:

Adı Soyadı	Görevi	Göreve Atanma Tarihi	Öğrenim Durumu	Bankacılık ve İşletmecilik Dallarında İş Tecrübesi (Yıl)
Fatih ŞAHİN	Teftiş Kurulu Başkanı	21.02.2012	Lisans	13

Yukarıda ve önceki sayfada belirtilen kişilerin Banka'da hisselerin halka açık olmayan kısmında sahip oldukları pay bulunmamaktadır.

IV- Banka'da nitelikli pay sahibi olan kişi ve kuruluşlara ilişkin açıklamalar:

Bankanın %99,08'i T.C. Hazine Müsteşarlığı'na aittir.

V- Banka'nın hizmet türü ve faaliyet alanlarına ilişkin özet bilgi:

Bir kalkınma ve yatırım bankası olan Türkiye Kalkınma Bankası A.Ş.'nin faaliyet alanı; Türkiye'nin kalkınması için "Anonim Şirket" statüsündeki teşebbüslere kârlılık ve verimlilik anlayışı içinde kredi vermek, iştirak etmek suretiyle finansman ve işletme desteği sağlamak, yurtiçi ve yurtdışı tasarrufları kalkınmaya dönük yatırımlara yöneltmek, sermaye piyasasının gelişmesine katkıda bulunmak, yurtiçi, yurtdışı ve uluslararası ortak yatırımları finanse etmek ve her türlü kalkınma ve yatırım bankacılığı işlevlerini yürütmektir.

VI- Bankaların Konsolide Finansal Tablolarının Düzenlenmesine İlişkin Tebliğ ile Türkiye Muhasebe Standartları gereği yapılan konsolidasyon işlemleri arasındaki farklılıklar ile tam konsolidasyona veya oransal konsolidasyona tabi tutulan, özkaynaklardan indirilen ya da bu üç yönteme dahil olmayan kuruluşlar hakkında kısa açıklama:

Banka'nın bağlı ortaklığı olan Kalkınma Yatırım Menkul Değerler A.Ş.'nin tasfiye sürecine girmesi sebebiyle, TMS ve TFRS'nin ilgili hükümleri uyarınca Banka'nın bağlı ortaklığı üzerindeki kontrol gücünü kaybettiğine karar verilmiş ve Tasfiye Halinde Kalkınma Yatırım Menkul Değerler A.Ş.'ye ilişkin net yatırım tutarı, Banka'nın ekli finansal tablolarında satılmaya hazır finansal varlık olarak sınıflanmıştır. Banka, bağlı ortaklığı bulunmaması sebebiyle, ilgili TMS ve TFRS hükümleri uyarınca konsolide finansal tablo düzenlememektedir.

VII- Banka ile bağlı ortaklıkları arasında özkaynakların derhal transfer edilmesinin veya borçların geri ödenmesinin önünde mevcut veya muhtemel, fiili veya hukuki engeller:

Yukarıda açıklandığı üzere, Kalkınma Yatırım Menkul Değerler A.Ş. tasfiye sürecinde olup, özkaynak transferinin tasfiye işlemi sonunda yapılması beklenmektedir.

İKİNCİ BÖLÜM

KONSOLİDE OLMAYAN FİNANSAL TABLOLAR

- I- Bilanço
- II- Nazım hesaplar tablosu
- III- Gelir tablosu
- IV- Özkaynaklarda muhasebeleştirilen gelir-gider kalemlerine ilişkin tablo
- V- Özkaynak değişim tablosu
- VI- Nakit akış tablosu
- VII- Kâr dağıtım tablosu

TÜRKİYE KALKINMA BANKASI A.Ş.

KONSOLİDE OLMAYAN BİLANÇOSU

(FİNANSAL DURUM TABLOSU)

(TUTARLAR AKSİ BELİRTİLMEKÇE BİN TÜRK LİRASI (TL) OLARAK İFADE EDİLMİŞTİR.)

		BİN TÜRK LİRASI					
		BAĞIMSIZ DENETİMDEN GEÇMİŞ CARİ DÖNEM (31.12.2013)			BAĞIMSIZ DENETİMDEN GEÇMİŞ ÖNCEKİ DÖNEM (31.12.2012)		
AKTİF KALEMLER	Dipnot	TP	YP	Toplam	TP	YP	Toplam
I. NAKİT DEĞERLER VE MERKEZ BANKASI	(1)	1.706	-	1.706	319	-	319
II. GERÇEĞE UYGUN DEĞER FARKI KÂR/ZARARA YANSITILAN FV (Net)	(2)	1.068	-	1.068	1.122	-	1.122
2.1 Alım Satım Amaçlı Finansal Varlıklar		1.068	-	1.068	1.122	-	1.122
2.1.1 Devlet Borçlanma Senetleri		1.068	-	1.068	1.104	-	1.104
2.1.2 Sermayede Payı Temsil Eden Menkul Değerler		-	-	-	-	-	-
2.1.3 Alım Satım Amaçlı Türev Finansal Varlıklar		-	-	-	18	-	18
2.1.4 Diğer Menkul Değerler		-	-	-	-	-	-
2.2 Gerçeğe Uygun Değer Farkı Kâr/Zarara Yansıtılan Olarak Sınıflandırılan FV		-	-	-	-	-	-
2.2.1 Devlet Borçlanma Senetleri		-	-	-	-	-	-
2.2.2 Sermayede Payı Temsil Eden Menkul Değerler		-	-	-	-	-	-
2.2.3 Krediler		-	-	-	-	-	-
2.2.4 Diğer Menkul Değerler		-	-	-	-	-	-
III. BANKALAR	(3)	163.496	126.246	289.742	221.837	39.380	261.217
IV. PARA PİYASALARINDAN ALACAKLAR		145.569	-	145.569	134.670	-	134.670
4.1 Bankalararası Para Piyasasından Alacaklar		-	-	-	4.600	-	4.600
4.2 İMKB Takasbank Piyasasından Alacaklar		-	-	-	-	-	-
4.3 Ters Repo İşlemlerinden Alacaklar		145.569	-	145.569	130.070	-	130.070
V. SATILMAYA HAZIR FİNANSAL VARLIKLAR (Net)	(4)	219.500	2.347	221.847	91.065	199	91.264
5.1 Sermayede Payı Temsil Eden Menkul Değerler		8.039	-	8.039	955	-	955
5.2 Devlet Borçlanma Senetleri		208.242	219	208.461	86.182	199	86.381
5.3 Diğer Menkul Değerler		3.219	2.128	5.347	3.928	-	3.928
VI. KREDİLER VE ALACAKLAR	(5)	282.956	2.475.776	2.758.732	297.095	1.957.315	2.254.410
6.1 Krediler ve Alacaklar		202.443	2.475.776	2.678.219	249.076	1.957.315	2.206.391
6.1.1 Bankanın Dahil Olduğu Risk Grubuna Kullandırılan Krediler		-	-	-	-	-	-
6.1.2 Devlet Borçlanma Senetleri		-	-	-	-	-	-
6.1.3 Diğer		202.443	2.475.776	2.678.219	249.076	1.957.315	2.206.391
6.2 Takipteki Krediler		124.907	-	124.907	97.220	-	97.220
6.3 Özel Karşılıklar (-)		44.394	-	44.394	49.201	-	49.201
VII. FAKTÖRİNG ALACAKLARI		-	-	-	-	-	-
VIII. VADEYE KADAR ELDE TUTULACAK YATIRIMLAR (Net)	(6)	29.739	-	29.739	29.733	-	29.733
8.1 Devlet Borçlanma Senetleri		29.739	-	29.739	29.733	-	29.733
8.2 Diğer Menkul Değerler		-	-	-	-	-	-
IX. İŞTİRAKLER (Net)	(7)	8.111	9.907	18.018	7.691	5.513	13.204
9.1 Özkaynak Yöntemine Göre Muhasebeleştirilenler		-	-	-	-	-	-
9.2 Konsolide Edilmeyenler		8.111	9.907	18.018	7.691	5.513	13.204
9.2.1 Mali İştirakler		-	9.907	9.907	-	5.513	5.513
9.2.2 Mali Olmayan İştirakler		8.111	-	8.111	7.691	-	7.691

İlişikteki açıklama ve dipnotlar bu konsolide olmayan finansal tabloların tamamlayıcı parçalarıdır.

TÜRKİYE KALKINMA BANKASI A.Ş.

KONSOLİDE OLMAYAN BİLANÇOSU (FİNANSAL DURUM TABLOSU)

(TUTARLAR AKSI BELİRTİLMEDİKÇE BİN TÜRK LİRASI (TL) OLARAK İFADE EDİLMİŞTİR.)

AKTİF KALEMLER		Dipnot	BİN TÜRK LİRASI					
			BAĞIMSIZ DENETİMDEN GEÇMİŞ CARİ DÖNEM (31.12.2013)			BAĞIMSIZ DENETİMDEN GEÇMİŞ ÖNCEKİ DÖNEM (31.12.2012)		
			TP	YP	Toplam	TP	YP	Toplam
X.	BAĞLI ORTAKLIKLAR (Net)	(8)	-	-	-	6.357	-	6.357
10.1	Konsolide Edilmeyen Mali Ortaklıklar		-	-	-	6.357	-	6.357
10.2	Konsolide Edilmeyen Mali Olmayan Ortaklıklar		-	-	-	-	-	-
XI.	BİRLİKTE KONTROL EDİLEN ORTAKLIKLAR (İŞ ORTAKLIKLARI) (Net)	(9)	-	-	-	-	-	-
11.1	Özkaynak Yöntemine Göre Muhasebeleştirilenler		-	-	-	-	-	-
11.2	Konsolide Edilmeyenler		-	-	-	-	-	-
11.2.1	Mali Ortaklıklar		-	-	-	-	-	-
11.2.2	Mali Olmayan Ortaklıklar		-	-	-	-	-	-
XII.	KİRALAMA İŞLEMLERİNDEN ALACAKLAR	(10)	3	-	3	5	-	5
12.1	Finansal Kiralama Alacakları		-	-	-	-	-	-
12.2	Faaliyet Kiralaması Alacakları		3	-	3	5	-	5
12.3	Diğer		-	-	-	-	-	-
12.4	Kazanılmamış Gelirler (-)		-	-	-	-	-	-
XIII.	RİSKTEN KORUNMA AMAÇLI TÜREV FİNANSAL VARLIKLAR	(11)	-	-	-	-	-	-
13.1	Gerçeğe Uygun Değer Riskinden Korunma Amaçlılar		-	-	-	-	-	-
13.2	Nakit Akış Riskinden Korunma Amaçlılar		-	-	-	-	-	-
13.3	Yurtdışındaki Net Yatırım Riskinden Korunma Amaçlılar		-	-	-	-	-	-
XIV.	MADDİ DURAN VARLIKLAR (Net)	(12)	64.696	-	64.696	54.101	-	54.101
XV.	MADDİ OLMAYAN DURAN VARLIKLAR (Net)	(13)	1.627	-	1.627	784	-	784
15.1	Şerefiye		-	-	-	-	-	-
15.2	Diğer		1.627	-	1.627	784	-	784
XVI.	YATIRIM AMAÇLI GAYRİMENKULLER (Net)	(14)	1.110	-	1.110	1.153	-	1.153
XVII.	VERGİ VARLIĞI	(15)	6.939	-	6.939	6.846	-	6.846
17.1	Cari Vergi Varlığı		-	-	-	-	-	-
17.2	Ertelenmiş Vergi Varlığı		6.939	-	6.939	6.846	-	6.846
XVIII.	SATIŞ AMAÇLI ELDE TUTULAN VE DURDURULAN FAALİYETLERE İLİŞKİN DURAN VARLIKLAR (Net)	(16)	-	-	-	-	-	-
18.1	Satış Amaçlı		-	-	-	-	-	-
18.2	Durdurulan Faaliyetlere İlişkin		-	-	-	-	-	-
XIX.	DİĞER AKTİFLER	(17)	13.288	1.973	15.261	13.048	1.820	14.868
AKTİF TOPLAMI			939.808	2.616.249	3.556.057	865.826	2.004.227	2.870.053

İlişikteki açıklama ve dipnotlar bu konsolide olmayan finansal tabloların tamamlayıcı parçalarıdır.

TÜRKİYE KALKINMA BANKASI A.Ş.

KONSOLİDE OLMAYAN BİLANÇOSU (FİNANSAL DURUM TABLOSU)

(TUTARLAR AKSİ BELİRTİLMEKÇE BİN TÜRK LİRASI (TL) OLARAK İFADE EDİLMİŞTİR.)

PASİF KALEMLER		Dipnot	BİN TÜRK LİRASI					
			BAĞIMSIZ DENETİMDEN GEÇMİŞ CARİ DÖNEM (31.12.2013)			BAĞIMSIZ DENETİMDEN GEÇMİŞ ÖNCEKİ DÖNEM (31.12.2012)		
			TP	YP	Toplam	TP	YP	Toplam
I.	MEVDUAT	(1)	-	-	-	-	-	-
1.1	Bankanın Dahil Olduğu Risk Grubunun Mevduatı		-	-	-	-	-	-
1.2	Diğer		-	-	-	-	-	-
II.	ALIM SATIM AMAÇLI TÜREV FİNANSAL BORÇLAR	(2)	-	-	-	1.096	-	1.096
III.	ALINAN KREDİLER	(3)	-	2.639.545	2.639.545	-	2.101.037	2.101.037
IV.	PARA PİYASALARINA BORÇLAR		221.766	-	221.766	81.549	-	81.549
4.1	Bankalararası Para Piyasalarına Borçlar		-	-	-	-	-	-
4.2	İMKB Takasbank Piyasasına Borçlar		-	-	-	-	-	-
4.3	Repo İşlemlerinden Sağlanan Fonlar		221.766	-	221.766	81.549	-	81.549
V.	İHRAÇ EDİLEN MENKUL KIYMETLER (Net)		-	-	-	-	-	-
5.1	Bonolar		-	-	-	-	-	-
5.2	Varlığa Dayalı Menkul Kıymetler		-	-	-	-	-	-
5.3	Tahviller		-	-	-	-	-	-
VI.	FONLAR		24.438	64	24.502	47.083	54	47.137
6.1	Müstakriz Fonları		-	-	-	-	-	-
6.2	Diğer		24.438	64	24.502	47.083	54	47.137
VII.	MUHTELİF BORÇLAR		3.162	583	3.745	3.411	1.821	5.232
VIII.	DİĞER YABANCI KAYNAKLAR	(4)	4.185	542	4.727	3.790	307	4.097
IX.	FAKTORİNG BORÇLARI		-	-	-	-	-	-
X.	KİRALAMA İŞLEMLERİNDEN BORÇLAR	(5)	-	-	-	-	-	-
10.1	Finansal Kiralama Borçları		-	-	-	-	-	-
10.2	Faaliyet Kiralaması Borçları		-	-	-	-	-	-
10.3	Diğer		-	-	-	-	-	-
10.4	Ertelenmiş Finansal Kiralama Giderleri (-)		-	-	-	-	-	-
XI.	RİSKTEN KORUNMA AMAÇLI TÜREV FİNANSAL BORÇLAR	(6)	-	-	-	-	-	-
11.1	Gerçeğe Uygun Değer Riskinden Korunma Amaçlılar		-	-	-	-	-	-
11.2	Nakit Akış Riskinden Korunma Amaçlılar		-	-	-	-	-	-
11.3	Yurtdışındaki Net Yatırım Riskinden Korunma Amaçlılar		-	-	-	-	-	-
XII.	KARŞILIKLAR	(7)	54.945	-	54.945	47.743	-	47.743
12.1	Genel Karşılıklar		27.491	-	27.491	23.008	-	23.008
12.2	Yeniden Yapılanma Karşılığı		-	-	-	-	-	-
12.3	Çalışan Hakları Karşılığı		27.454	-	27.454	24.735	-	24.735
12.4	Sigorta Teknik Karşılıkları (Net)		-	-	-	-	-	-
12.5	Diğer Karşılıklar		-	-	-	-	-	-
XIII.	VERGİ BORCU	(8)	2.730	-	2.730	5.264	-	5.264
13.1	Cari Vergi Borcu		2.730	-	2.730	5.264	-	5.264
13.2	Ertelenmiş Vergi Borcu		-	-	-	-	-	-

İlişikteki açıklama ve dipnotlar bu konsolide olmayan finansal tabloların tamamlayıcı parçalarıdır.

TÜRKİYE KALKINMA BANKASI A.Ş.
KONSOLİDE OLMAYAN BİLANÇOSU
(FİNANSAL DURUM TABLOSU)

(TUTARLAR AKSI BELİRTİLMEDİKÇE BİN TÜRK LİRASI (TL) OLARAK İFADE EDİLMİŞTİR.)

PASİF KALEMLER	Dipnot	BİN TÜRK LİRASI					
		BAĞIMSIZ DENETİMDEN GEÇMİŞ CARİ DÖNEM (31.12.2013)			BAĞIMSIZ DENETİMDEN GEÇMİŞ ÖNCEKİ DÖNEM (31.12.2012)		
		TP	YP	Toplam	TP	YP	Toplam
XIV. SATIŞ AMAÇLI ELDE TUTULAN VE DURDURULAN FAALİYETLERE İLİŞKİN DURAN VARLIK BORÇLARI (Net)	(9)	-	-	-	-	-	-
14.1 Satış Amaçlı		-	-	-	-	-	-
14.2 Durdurulan Faaliyetlere İlişkin		-	-	-	-	-	-
XV. SERMAYE BENZERİ KREDİLER	(10)	-	-	-	-	-	-
XVI. ÖZKAYNAKLAR	(11)	604.137	(40)	604.097	576.896	2	576.898
16.1 Ödenmiş Sermaye		160.000	-	160.000	160.000	-	160.000
16.2 Sermaye Yedekleri		210.217	(40)	210.177	210.847	2	210.849
16.2.1 Hisse Senedi İhraç Primleri		1.491	-	1.491	1.491	-	1.491
16.2.2 Hisse Senedi İptal Kârları		-	-	-	-	-	-
16.2.3 Menkul Değerler Değerleme Farkları		2.308	(40)	2.268	3.282	2	3.284
16.2.4 Maddi Duran Varlıklar Yeniden Değerleme Farkları		-	-	-	-	-	-
16.2.5 Maddi Olmayan Duran Varlıklar Yeniden Değerleme Farkları		-	-	-	-	-	-
16.2.6 Yatırım Amaçlı Gayrimenkuller Yeniden Değerleme Farkları		-	-	-	-	-	-
16.2.7 İştirakler, Bağlı Ort. ve Birlikte Kontrol Edilen Ort. (İş Ort.) Bedelsiz Hisse Senetleri		-	-	-	-	-	-
16.2.8 Riskten Korunma Fonları (Etkin kısım)		-	-	-	-	-	-
16.2.9 Satış Amaçlı Elde Tutulan ve Durdurulan Faaliyetlere İlişkin Duran Varlıkların Birikmiş Değerleme Farkları		-	-	-	-	-	-
16.2.10 Diğer Sermaye Yedekleri		206.418	-	206.418	206.074	-	206.074
16.3 Kâr Yedekleri		197.299	-	197.299	162.419	-	162.419
16.3.1 Yasal Yedekler		32.075	-	32.075	29.992	-	29.992
16.3.2 Statü Yedekleri		-	-	-	-	-	-
16.3.3 Olağanüstü Yedekler		163.588	-	163.588	132.427	-	132.427
16.3.4 Diğer Kâr Yedekleri		1.636	-	1.636	-	-	-
16.4 Kâr veya Zarar		36.621	-	36.621	43.630	-	43.630
16.4.1 Geçmiş Yıllar Kâr/Zararı		-	-	-	-	-	-
16.4.2 Dönem Net Kâr/Zararı		36.621	-	36.621	43.630	-	43.630
PASİF TOPLAMI		915.363	2.640.694	3.556.057	766.832	2.103.221	2.870.053

İlişikteki açıklama ve dipnotlar bu konsolide olmayan finansal tabloların tamamlayıcı parçalarıdır.

TÜRKİYE KALKINMA BANKASI A.Ş.

KONSOLİDE OLMAYAN NAZIM HESAPLAR

(TUTARLAR AKSİ BELİRTİLMEDİKÇE BİN TÜRK LİRASI (TL) OLARAK İFADE EDİLMİŞTİR.)

		BİN TÜRK LİRASI					
		BAĞIMSIZ DENETİMDEN GEÇMİŞ CARİ DÖNEM (31.12.2013)			BAĞIMSIZ DENETİMDEN GEÇMİŞ ÖNCEKİ DÖNEM (31.12.2012)		
Dipnot		TP	YP	TOPLAM	TP	YP	TOPLAM
A. BİLANÇO DIŞI YÜKÜMLÜLÜKLER (I+II+III)		130.157	898.435	1.028.592	134.711	848.263	982.974
I.	GARANTİ ve KEFALETLER	(1), (3)	40	12.716	12.756	46	56.981
1.1.	Teminat Mektupları	40	-	40	46	-	46
1.1.1.	Devlet İhale Kanunu Kapsamına Girenler	-	-	-	-	-	-
1.1.2.	Dış Ticaret İşlemleri Dolayısıyla Verilenler	-	-	-	-	-	-
1.1.3.	Diğer Teminat Mektupları	40	-	40	46	-	46
1.2.	Banka Kredileri	-	-	-	-	-	-
1.2.1.	İthalat Kabul Kredileri	-	-	-	-	-	-
1.2.2.	Diğer Banka Kabulleri	-	-	-	-	-	-
1.3.	Akreditifler	-	12.716	12.716	-	56.981	56.981
1.3.1.	Belgeli Akreditifler	-	12.716	12.716	-	56.981	56.981
1.3.2.	Diğer Akreditifler	-	-	-	-	-	-
1.4.	Garanti Verilen Prefinansmanlar	-	-	-	-	-	-
1.5.	Cirolar	-	-	-	-	-	-
1.5.1.	T.C. Merkez Bankasına Cirolar	-	-	-	-	-	-
1.5.2.	Diğer Cirolar	-	-	-	-	-	-
1.6.	Menkul Kıy. İh. Satın Alma Garantilerimizden	-	-	-	-	-	-
1.7.	Faktoring Garantilerinden	-	-	-	-	-	-
1.8.	Diğer Garantilerimizden	-	-	-	-	-	-
1.9.	Diğer Kefaletlerimizden	-	-	-	-	-	-
II.	TAAHHÜTLER	(1), (3)	130.117	885.719	1.015.836	46.697	704.371
2.1.	Cayılmaz Taahhütler	-	15.353	15.353	-	16.000	16.000
2.1.1.	Vadeli Aktif Değerler Alım Satım Taahhütleri	-	-	-	-	-	-
2.1.2.	Vadeli Mevduat Alım Satım Taahhütleri	-	-	-	-	-	-
2.1.3.	İştir. ve Bağ. Ort. Ser. İst. Taahhütleri	-	15.353	15.353	-	16.000	16.000
2.1.4.	Kul. Gar. Kredi Tahsis Taahhütleri	-	-	-	-	-	-
2.1.5.	Men. Kıy. İhr. Aracılık Taahhütleri	-	-	-	-	-	-
2.1.6.	Zorunlu Karşılık Ödeme Taahhüdü	-	-	-	-	-	-
2.1.7.	Çekler İçin Ödeme Taahhütleri	-	-	-	-	-	-
2.1.8.	İhracat Taahhütlerinden Kaynaklanan Vergi ve Fon Yükümlülükleri	-	-	-	-	-	-
2.1.9.	Kredi Kartı Harcama Limit Taahhütleri	-	-	-	-	-	-
2.1.10.	Kredi Kartları ve Bankacılık Hizmetlerine İlişkin Promosyon Uyg. Taah.	-	-	-	-	-	-
2.1.11.	Açığa Menkul Kıymet Satış Taahhütlerinden Alacaklar	-	-	-	-	-	-
2.1.12.	Açığa Menkul Kıymet Satış Taahhütlerinden Borçlar	-	-	-	-	-	-
2.1.13.	Diğer Cayılmaz Taahhütler	-	-	-	-	-	-
2.2.	Cayılabilir Taahhütler	130.117	870.366	1.000.483	46.697	688.371	735.068
2.2.1.	Cayılabilir Kredi Tahsis Taahhütleri	130.117	870.366	1.000.483	46.697	688.371	735.068
2.2.2.	Diğer Cayılabilir Taahhütler	-	-	-	-	-	-
III.	TÜREV FİNANSAL ARAÇLAR	(2)	-	-	-	87.968	86.911
3.1	Riskten Korunma Amaçlı Türev Finansal Araçlar	-	-	-	-	-	-
3.1.1	Gerçeğe Uygun Değer Riskinden Korunma Amaçlı İşlemler	-	-	-	-	-	-
3.1.2	Nakit Akış Riskinden Korunma Amaçlı İşlemler	-	-	-	-	-	-
3.1.3	Yurtdışındaki Net Yatırım Riskinden Korunma Amaçlı İşlemler	-	-	-	-	-	-

İlişikteki açıklama ve dipnotlar bu konsolide olmayan finansal tabloların tamamlayıcı parçalarıdır.

TÜRKİYE KALKINMA BANKASI A.Ş.

KONSOLİDE OLMAYAN NAZIM HESAPLAR

(TUTARLAR AKSİ BELİRTİLMEDİKÇE BİN TÜRK LİRASI (TL) OLARAK İFADE EDİLMİŞTİR.)

		BİN TÜRK LİRASI					
		BAĞIMSIZ DENETİMDEN GEÇMİŞ CARİ DÖNEM (31.12.2013)			BAĞIMSIZ DENETİMDEN GEÇMİŞ ÖNCEKİ DÖNEM (31.12.2012)		
Dipnot		TP	YP	TOPLAM	TP	YP	TOPLAM
3.2	Alım Satım Amaçlı İşlemler	-	-	-	87.968	86.911	174.879
3.2.1	Vadeli Döviz Alım-Satım İşlemleri	-	-	-	2.543	2.523	5.066
3.2.1.1	Vadeli Döviz Alım İşlemleri	-	-	-	2.543	-	2.543
3.2.1.2	Vadeli Döviz Satım İşlemleri	-	-	-	-	2.523	2.523
3.2.2	Para ve Faiz Swap İşlemleri	-	-	-	85.425	84.388	169.813
3.2.2.1	Swap Para Alım İşlemleri	-	-	-	-	84.388	84.388
3.2.2.2	Swap Para Satım İşlemleri	-	-	-	85.425	-	85.425
3.2.2.3	Swap Faiz Alım İşlemleri	-	-	-	-	-	-
3.2.2.4	Swap Faiz Satım İşlemleri	-	-	-	-	-	-
3.2.3	Para, Faiz ve Menkul Değer Opsiyonları	-	-	-	-	-	-
3.2.3.1	Para Alım Opsiyonları	-	-	-	-	-	-
3.2.3.2	Para Satım Opsiyonları	-	-	-	-	-	-
3.2.3.3	Faiz Alım Opsiyonları	-	-	-	-	-	-
3.2.3.4	Faiz Satım Opsiyonları	-	-	-	-	-	-
3.2.3.5	Menkul Değerler Alım Opsiyonları	-	-	-	-	-	-
3.2.3.6	Menkul Değerler Satım Opsiyonları	-	-	-	-	-	-
3.2.4	Futures Para İşlemleri	-	-	-	-	-	-
3.2.4.1	Futures Para Alım İşlemleri	-	-	-	-	-	-
3.2.4.2	Futures Para Satım İşlemleri	-	-	-	-	-	-
3.2.5	Futures Faiz Alım-Satım İşlemleri	-	-	-	-	-	-
3.2.5.1	Futures Faiz Alım İşlemleri	-	-	-	-	-	-
3.2.5.2	Futures Faiz Satım İşlemleri	-	-	-	-	-	-
3.2.6	Diğer	-	-	-	-	-	-
B. EMANET VE REHİNLİ KIYMETLER (IV+V+VI)		1.568.190	9.765.065	11.333.255	1.967.239	7.361.635	9.328.874
IV. EMANET KIYMETLER		1.340	372	1.712	2.079	496	2.575
4.1.	Müşteri Fon ve Portföy Mevcutları	-	-	-	-	-	-
4.2.	Emanete Alınan Menkul Değerler	1.340	-	1.340	2.079	-	2.079
4.3.	Tahsile Alınan Çekler	-	258	258	-	-	-
4.4.	Tahsile Alınan Ticari Senetler	-	-	-	-	-	-
4.5.	Tahsile Alınan Diğer Kıymetler	-	-	-	-	-	-
4.6.	İhracına Aracı Olunan Kıymetler	-	-	-	-	-	-
4.7.	Diğer Emanet Kıymetler	-	114	114	-	496	496
4.8.	Emanet Kıymet Alanlar	-	-	-	-	-	-
V. REHİNLİ KIYMETLER		1.565.250	9.763.314	11.328.564	1.963.560	7.360.017	9.323.577
5.1.	Menkul Kıymetler	-	-	-	-	-	-
5.2.	Teminat Senetleri	164.731	2.076.909	2.241.640	320.470	1.662.119	1.982.589
5.3.	Emtia	-	-	-	-	-	-
5.4.	Varant	-	-	-	-	-	-
5.5.	Gayrimenkul	697.836	5.226.411	5.924.247	908.836	3.756.643	4.665.479
5.6.	Diğer Rehinli Kıymetler	177.568	1.634.596	1.812.164	205.070	1.386.646	1.591.716
5.7.	Rehinli Kıymet Alanlar	525.115	825.398	1.350.513	529.184	554.609	1.083.793
VI. KABUL EDİLEN AVALLER VE KEFALETLER		1.600	1.379	2.979	1.600	1.122	2.722
BİLANÇO DIŞI HESAPLAR TOPLAMI (A+B)		1.698.347	10.663.500	12.361.847	2.101.950	8.209.898	10.311.848

İlişikteki açıklama ve dipnotlar bu konsolide olmayan finansal tabloların tamamlayıcı parçalarıdır.

TÜRKİYE KALKINMA BANKASI A.Ş.

KONSOLİDE OLMAYAN GELİR TABLOSU

(TUTARLAR AKSİ BELİRTİLMEDİKÇE BİN TÜRK LİRASI (TL) OLARAK İFADE EDİLMİŞTİR.)

GELİR VE GİDER KALEMLERİ	Dipnot	BİN TÜRK LİRASI	
		BAĞIMSIZ DENETİMDEN GEÇMİŞ CARİ DÖNEM (01.01.2013-31.12.2013)	BAĞIMSIZ DENETİMDEN GEÇMİŞ ÖNCEKİ DÖNEM (01.01.2012-31.12.2012)
I. FAİZ GELİRLERİ	(1)	145.306	167.329
1.1 Kredilerden Alınan Faizler		111.808	110.245
1.2 Zorunlu Karşılıklardan Alınan Faizler		-	-
1.3 Bankalardan Alınan Faizler		5.623	7.504
1.4 Para Piyasası İşlemlerinden Alınan Faizler		12.787	21.099
1.5 Menkul Değerlerden Alınan Faizler		15.065	28.478
1.5.1 Alım Satım Amaçlı Finansal Varlıklardan		77	638
1.5.2 Gerçeğe Uygun Değer Farkı Kâr/Zarara Yansıtılan Olarak Sınıf. FV		-	-
1.5.3 Satılmaya Hazır Finansal Varlıklardan		12.816	25.070
1.5.4 Vadeye Kadar Elde Tutulacak Yatırımlardan		2.172	2.770
1.6 Finansal Kiralama Gelirleri		-	-
1.7 Diğer Faiz Gelirleri		23	3
II. FAİZ GİDERLERİ	(2)	33.938	53.745
2.1 Mevduata Verilen Faizler		-	-
2.2 Kullanılan Kredilere Verilen Faizler		24.472	29.190
2.3 Para Piyasası İşlemlerine Verilen Faizler		7.717	21.537
2.4 İhraç Edilen Menkul Kıymetlere Verilen Faizler		-	-
2.5 Diğer Faiz Giderleri		1.749	3.018
III. NET FAİZ GELİRİ/GİDERİ (I - II)	(12)	111.368	113.584
IV. NET ÜCRET VE KOMİSYON GELİRLERİ/GİDERLERİ		4.746	5.257
4.1 Alınan Ücret ve Komisyonlar		5.447	6.350
4.1.1 Gayri Nakdi Kredilerden		647	759
4.1.2 Diğer		4.800	5.591
4.2 Verilen Ücret ve Komisyonlar	(12)	701	1.093
4.2.1 Gayri Nakdi Kredilere		-	-
4.2.2 Diğer		701	1.093
V. TEMETTÜ GELİRLERİ	(3)	185	330
VI. TİCARİ KÂR/ZARAR (Net)	(4)	(2.625)	924
6.1 Sermaye Piyasası İşlemleri Kârı/Zararı		474	(1.258)
6.2 Türev Finansal İşlemlerden Kâr/Zarar		438	(1.190)
6.3 Kambiyo İşlemleri Kârı/Zararı		(3.537)	3.372
VII. DİĞER FAALİYET GELİRLERİ	(5)	12.039	19.381
VIII. FAALİYET GELİRLERİ/GİDERLERİ TOPLAMI (III+IV+V+VI+VII)		125.713	139.476
IX. KREDİ VE DİĞER ALACAKLAR DEĞER DÜŞÜŞ KARŞILIĞI (-)	(6)	9.296	15.298
X. DİĞER FAALİYET GİDERLERİ (-)	(7)	69.155	69.095
XI. NET FAALİYET KÂRI/ZARARI (VIII-IX-X)		47.262	55.083
XII. BİRLEŞME İŞLEMİ SONRASINDA GELİR OLARAK KAYDEDİLEN FAZLALIK TUTARI		-	-
XIII. ÖZKAYNAK YÖNTEMİ UYGULANAN ORTAKLIKLARDAN KÂR/ZARAR		-	-
XIV. NET PARASAL POZİSYON KÂRI/ZARARI		-	-
XV. SÜRDÜRÜLEN FAALİYETLER VERGİ ÖNCESİ K/Z (XI+...+XIV)	(8)	47.262	55.083
XVI. SÜRDÜRÜLEN FAALİYETLER VERGİ KARŞILIĞI (±)	(9)	(10.641)	(11.453)
16.1 Cari Vergi Karşılığı		(10.565)	(13.089)
16.2 Ertelenmiş Vergi Karşılığı		(76)	1.636
XVII. SÜRDÜRÜLEN FAALİYETLER DÖNEM NET K/Z (XV±XVI)	(10)	36.621	43.630
XVIII. DURDURULAN FAALİYETLERDEN GELİRLER		-	-
18.1 Satış Amaçlı Elde Tutulan Duran Varlık Gelirleri		-	-
18.2 İştirak, Bağlı Ortaklık ve Birlikte Kontrol Edilen Ortaklıklar (İş Ort.) Satış Kârları		-	-
18.3 Diğer Durdurulan Faaliyet Gelirleri		-	-
XIX. DURDURULAN FAALİYETLERDEN GİDERLER (-)		-	-
19.1 Satış Amaçlı Elde Tutulan Duran Varlık Giderleri		-	-
19.2 İştirak, Bağlı Ortaklık ve Birlikte Kontrol Edilen Ortaklıklar (İş Ort.) Satış Zararları		-	-
19.3 Diğer Durdurulan Faaliyet Giderleri		-	-
XX. DURDURULAN FAALİYETLER VERGİ ÖNCESİ K/Z (XVIII-XIX)	(8)	-	-
XXI. DURDURULAN FAALİYETLER VERGİ KARŞILIĞI (±)	(9)	-	-
21.1 Cari Vergi Karşılığı		-	-
21.2 Ertelenmiş Vergi Karşılığı		-	-
XXII. DURDURULAN FAALİYETLER DÖNEM NET K/Z (XX±XXI)	(10)	-	-
XXIII. NET DÖNEM KÂRI/ZARARI (XVII+XXII)		36.621	43.630
Hisse Başına Kâr/Zarar		0,00229	0,00273

İlişikteki açıklama ve dipnotlar bu konsolide olmayan finansal tabloların tamamlayıcı parçalarıdır.

TÜRKİYE KALKINMA BANKASI A.Ş.
KONSOLİDE OLMAYAN ÖZKAYNAKLARDA
MUHASEBELEŞTİRİLEN GELİR-GİDER
KALEMLERİNE İLİŞKİN TABLO

(TUTARLAR AKSİ BELİRTİLMEDİKÇE BİN TÜRK LİRASI (TL) OLARAK İFADE EDİLMİŞTİR.)

ÖZKAYNAKLARDA MUHASEBELEŞTİRİLEN GELİR GİDER KALEMLERİ	BİN TÜRK LİRASI	
	CARİ DÖNEM (01.01.2013-31.12.2013)	ÖNCEKİ DÖNEM (01.01.2012-31.12.2012)
I. MENKUL DEĞERLER DEĞERLEME FARKLARINA SATILMAYA HAZIR FİNANSAL VARLIKLARDAN EKLENEN	(1.273)	7.236
II. MADDİ DURAN VARLIKLAR YENİDEN DEĞERLEME FARKLARI	-	-
III. MADDİ OLMAYAN DURAN VARLIKLAR YENİDEN DEĞERLEME FARKLARI	-	-
IV. YABANCI PARA İŞLEMLER İÇİN KUR ÇEVİRİM FARKLARI	-	-
V. NAKİT AKIŞ RİSKİNDEN KORUNMA AMAÇLI TÜREV FİNANSAL VARLIKLARA İLİŞKİN KÂR/ZARAR (Gerçeğe Uygun Değer Değişikliklerinin Etkin Kısmı)	-	-
VI. YURTDIŞINDAKİ NET YATIRIM RİSKİNDEN KORUNMA AMAÇLI TÜREV FİNANSAL VARLIKLARA İLİŞKİN KÂR/ZARAR (Gerçeğe Uygun Değer Değişikliklerinin Etkin Kısmı)	-	-
VII. MUHASEBE POLİTİKASINDA YAPILAN DEĞİŞİKLİKLER İLE HATALARIN DÜZELTİLMESİNİN ETKİSİ	-	-
VIII. TMS UYARINCA ÖZKAYNAKLARDA MUHASEBELEŞTİRİLEN DİĞER GELİR GİDER UNSURLARI	430	-
IX. DEĞERLEME FARKLARINA AİT ERTELENMİŞ VERGİ	169	(1.098)
X. DOĞRUDAN ÖZKAYNAK ALTINDA MUHASEBELEŞTİRİLEN NET GELİR/GİDER (I+II+...+IX)	(674)	6.138
XI. DÖNEM KÂRI/ZARARI	2	(1.745)
11.1. Menkul Değerlerin Gerçeğe Uygun Değerindeki Net Değişme (Kâr-Zarara Transfer)	2	(1.745)
11.2. Nakit Akış Riskinden Korunma Amaçlı Türev Finansal Varlıklardan Yeniden Sınıflandırılan ve Gelir Tablosunda Gösterilen Kısım	-	-
11.3. Yurtdışındaki Net Yatırım Riskinden Korunma Amaçlı Yeniden Sınıflandırılan ve Gelir Tablosunda Gösterilen Kısım	-	-
11.4. Diğer	-	-
XII. DÖNEME İLİŞKİN MUHASEBELEŞTİRİLEN TOPLAM KÂR/ZARAR (X±XI)	(672)	4.393

TÜRKİYE KALKINMA BANKASI A.Ş. KONSOLİDE OLMAYAN ÖZKAYNAK DEĞİŞİM TABLOSU

(TUTARLAR AKSİ BELİRTİLMEDİKÇE BİN TÜRK LİRASI (TL) OLARAK İFADE EDİLMİŞTİR.)

BİN TÜRK LİRASI

ÖZKAYNAK KALEMLERİNDEKİ DEĞİŞİKLİKLER	Dipnot	Ödenmiş Sermaye	Ödenmiş Sermaye Enf. Düzeltme Farkı	Hisse Senedi İhrac Primleri	Hisse Senedi İptal Kârları	Yasal Yedek Akçeler	Statü Yedekleri
ÖNCEKİ DÖNEM							
(31.12.2012)							
I. Dönem Başı Bakiyesi		160.000	206.074	1.491	-	28.804	-
II. TMS 8 Uyarınca Yapılan Düzeltmeler		-	-	-	-	-	-
2.1. Hataların Düzeltilmesinin Etkisi		-	-	-	-	-	-
2.2. Muhasebe Politikasında Yapılan Değişikliklerin Etkisi		-	-	-	-	-	-
III. Yeni Bakiye (I + II)		160.000	206.074	1.491	-	28.804	-
Dönem içindeki Değişimler		-	-	-	-	-	-
IV. Birleşmeden Kaynaklanan Artış/Azalış		-	-	-	-	-	-
V. Menkul Değerler Değerleme Farkları		-	-	-	-	-	-
VI. Riskten Korunma Fonları (Etkin kısım)		-	-	-	-	-	-
6.1. Nakit Akış Riskinden Korunma Amaçlı		-	-	-	-	-	-
6.2. Yurtdışındaki Net Yatırım Riskinden Korunma Amaçlı		-	-	-	-	-	-
VII. Maddi Duran Varlıklar Yeniden Değerleme Farkları		-	-	-	-	-	-
VIII. Maddi Olmayan Duran Varlıklar Yeniden Değerleme Farkları		-	-	-	-	-	-
IX. İştirakler, Bağlı Ort. ve Birlikte Kontrol Edilen Ort. (İş Ort.) Bedelsiz HS		-	-	-	-	-	-
X. Kur Farkları		-	-	-	-	-	-
XI. Varlıkların Elden Çıkarılmasından Kaynaklanan Değişiklik		-	-	-	-	-	-
XII. Varlıkların Yeniden Sınıflandırılmasından Kaynaklanan Değişiklik		-	-	-	-	-	-
XIII. İştirak Özkaynağındaki Değişikliklerin Banka Özkaynağına Etkisi		-	-	-	-	-	-
XIV. Sermaye Artırımı		-	-	-	-	-	-
14.1. Nakden		-	-	-	-	-	-
14.2. İç Kaynaklardan		-	-	-	-	-	-
XV. Hisse Senedi İhracı		-	-	-	-	-	-
XVI. Hisse Senedi İptal Kârları		-	-	-	-	-	-
XVII. Ödenmiş Sermaye Enflasyon Düzeltme Farkı		-	-	-	-	-	-
XVI. Diğer		-	-	-	-	-	-
XIX. Dönem Net Kârı veya Zararı		-	-	-	-	-	-
XX. Kâr Dağıtımı		-	-	-	-	1.188	-
20.1. Dağıtılan Temettü		-	-	-	-	-	-
20.2. Yedeklere Aktarılan Tutarlar		-	-	-	-	1.188	-
20.3. Diğer		-	-	-	-	-	-
Dönem Sonu Bakiyesi (III+IV+V+...+XVIII+XIX+XX)		160.000	206.074	1.491	-	29.992	-

(*) Döneme ilişkin aktüeryal (kayıp)/kazanç tutarını ifade etmektedir. İlgili tutar bilançoda "Diğer Sermaye Yedekleri" içerisine dahil edilmiştir.

Olağanüstü Yedek Akçe	Diğer Yedekler	Dönem Net Kârı/ (Zararı)	Geçmiş Dönem Kârı/ (Zararı)	Menkul Değer. Değerleme Farkı	Maddi ve Maddi Olm. Duran Varlık YDF	Ortaklıklardan Bedelsiz Hisse Senetleri	Riskten Korunma Fonları	Satış A./ Durdurulan F. İlişkin Dur. V. Bir. Değ. F.	Toplam Özkaynak
109.854	-	-	23.761	(1.109)	-	-	-	-	528.875
-	-	-	-	-	-	-	-	-	-
-	-	-	-	-	-	-	-	-	-
109.854	-	-	23.761	(1.109)	-	-	-	-	528.875
-	-	-	-	-	-	-	-	-	-
-	-	-	-	4.393	-	-	-	-	4.393
-	-	-	-	-	-	-	-	-	-
-	-	-	-	-	-	-	-	-	-
-	-	-	-	-	-	-	-	-	-
-	-	-	-	-	-	-	-	-	-
-	-	-	-	-	-	-	-	-	-
-	-	-	-	-	-	-	-	-	-
-	-	-	-	-	-	-	-	-	-
-	-	-	-	-	-	-	-	-	-
-	-	-	-	-	-	-	-	-	-
-	-	-	-	-	-	-	-	-	-
-	-	43.630	-	-	-	-	-	-	43.630
22.573	-	-	(23.761)	-	-	-	-	-	-
-	-	-	-	-	-	-	-	-	-
22.573	-	-	(23.761)	-	-	-	-	-	-
-	-	-	-	-	-	-	-	-	-
132.427	-	43.630	-	3.284	-	-	-	-	576.898

KONSOLİDE OLMAYAN ÖZKAYNAK DEĞİŞİM TABLOSU

(TUTARLAR AKSİ BELİRTİLMEDİKÇE BİN TÜRK LİRASI (TL) OLARAK İFADE EDİLMİŞTİR.)

BİN TÜRK LİRASI

ÖZKAYNAK KALEMLERİNDEKİ DEĞİŞİKLİKLER	Dipnot	Ödenmiş Sermaye	Ödenmiş Sermaye Enf. Düzeltme Farkı	Hisse Senedi İhraç Primleri	Hisse Senedi İptal Kârları	Yasal Yedek Akçeler	Statü Yedekleri
CARİ DÖNEM							
(31.12.2013)							
I. Önceki Dönem Sonu Bakiyesi		160.000	206.074	1.491	-	29.992	-
Dönem İçindeki Değişimler		-	-	-	-	-	-
II. Birleşmeden Kaynaklanan Artış/Azalış		-	-	-	-	-	-
III. Menkul Değerler Değerleme Farkları		-	-	-	-	-	-
IV. Riskten Korunma Fonları (Etkin kısım)		-	-	-	-	-	-
4.1. Nakit Akış Riskinden Korunma Amaçlı		-	-	-	-	-	-
4.2. Yurtdışındaki Net Yatırım Riskinden Korunma Amaçlı		-	-	-	-	-	-
V. Maddi Duran Varlıklar Yeniden Değerleme Farkları		-	-	-	-	-	-
VI. Maddi Olmayan Duran Varlıklar Yeniden Değerleme Farkları		-	-	-	-	-	-
VII. İştirakler, Bağlı Ort. ve Birlikte Kontrol Edilen Ort. (İş Ort.) Bedelsiz HS		-	-	-	-	-	-
VIII. Kur Farkları		-	-	-	-	-	-
IX. Varlıkların Elden Çıkarılmasından Kaynaklanan Değişiklik		-	-	-	-	-	-
X. Varlıkların Yeniden Sınıflandırılmasından Kaynaklanan Değişiklik		-	-	-	-	-	-
XI. İştirak Özkaynağındaki Değişikliklerin Banka Özkaynağına Etkisi		-	-	-	-	-	-
XII. Sermaye Artırımı		-	-	-	-	-	-
12.1. Nakden		-	-	-	-	-	-
12.2. İç Kaynaklardan		-	-	-	-	-	-
XIII. Hisse Senedi İhraç Primi		-	-	-	-	-	-
XIV. Hisse Senedi İptal Kârları		-	-	-	-	-	-
XV. Ödenmiş Sermaye Enflasyon Düzeltme Farkı		-	-	-	-	-	-
XVI. Diğer (*)		-	-	-	-	-	-
XVII. Dönem Net Kârı veya Zararı		-	-	-	-	-	-
XVIII. Kâr Dağıtımı		-	-	-	-	2.083	-
18.1. Dağıtılan Temettü		-	-	-	-	-	-
18.2. Yedeklere Aktarılan Tutarlar		-	-	-	-	2.083	-
18.3. Diğer		-	-	-	-	-	-
Dönem Sonu Bakiyesi (I+II+III+...+XVI+XVII+XVIII)		160.000	206.074	1.491	-	32.075	-

(*) Döneme ilişkin aktüeryal (kayıp)/kazanç tutarını ifade etmektedir. İlgili tutar bilançoda "Diğer Sermaye Yedekleri" içerisinde dahil edilmiştir.

Olağanüstü Yedek Akçe	Diğer Yedekler	Dönem Net Kârı/ (Zararı)	Geçmiş Dönem Kârı/ (Zararı)	Menkul Değer. Değerleme Farkı	Maddi ve Maddi Olm. Duran Varlık YDF	Ortaklıklardan Bedelsiz Hisse Senetleri	Riskten Korunma Fonları	Satış A./ Durdurulan F. İlişkin Dur. V. Bir. Değ. F.	Toplam Özkaynak
132.427	-	-	43.630	3.284	-	-	-	-	576.898
-	-	-	-	-	-	-	-	-	-
-	-	-	-	(1.016)	-	-	-	-	(1.016)
-	-	-	-	-	-	-	-	-	-
-	-	-	-	-	-	-	-	-	-
-	-	-	-	-	-	-	-	-	-
-	-	-	-	-	-	-	-	-	-
-	-	-	-	-	-	-	-	-	-
-	-	-	-	-	-	-	-	-	-
-	-	-	-	-	-	-	-	-	-
-	-	-	-	-	-	-	-	-	-
-	-	-	-	-	-	-	-	-	-
-	-	-	-	-	-	-	-	-	-
-	-	-	-	-	-	-	-	-	-
-	-	-	-	-	-	-	-	-	-
-	-	-	-	-	-	-	-	-	-
-	344	-	-	-	-	-	-	-	344
-	-	36.621	-	-	-	-	-	-	36.621
31.161	1.636	-	(43.630)	-	-	-	-	-	(8.750)
-	-	-	(8.750)	-	-	-	-	-	(8.750)
31.161	1.636	-	(34.880)	-	-	-	-	-	-
-	-	-	-	-	-	-	-	-	-
163.588	1.980	36.621	-	2.268	-	-	-	-	604.097

TÜRKİYE KALKINMA BANKASI A.Ş.

KONSOLİDE OLMAYAN NAKİT AKIŞ TABLOSU

(TUTARLAR AKSİ BELİRTİLMEDİKÇE BİN TÜRK LİRASI (TL) OLARAK İFADE EDİLMİŞTİR.)

	Dipnot	BİN TÜRK LİRASI	
		BAĞIMSIZ DENETİMDEN GEÇMİŞ CARI DÖNEM (01.01.2013-31.12.2013)	BAĞIMSIZ DENETİMDEN GEÇMİŞ ÖNCEKİ DÖNEM (01.01.2012-31.12.2012)
A. BANKACILIK FAALİYETLERİNE İLİŞKİN NAKİT AKIMLARI			
1.1. Bankacılık Faaliyet Konusu Aktif ve Pasiflerdeki Değişim Öncesi Faaliyet Kârı (+)	(1)	37.772	155.345
1.1.1. Alınan Faizler (+)		140.636	177.882
1.1.2. Ödenen Faizler (-)		(34.026)	(54.581)
1.1.3. Alınan Temettüleri (+)		185	330
1.1.4. Alınan Ücret ve Komisyonlar (+)		5.447	6.350
1.1.5. Elde Edilen Diğer Kazançlar (+)		1.027	961
1.1.6. Zarar Olarak Muhasebeleştirilen Donuk Alacaklardan Tahsilatlar (+)		10.773	7.296
1.1.7. Personele ve Hizmet Tedarik Edenlere Yapılan Nakit Ödemeler (-)		(51.184)	(48.612)
1.1.8. Ödenen Vergiler (-)		(14.193)	(14.946)
1.1.9. Diğer (+/-)	(1)	(20.893)	80.665
1.2. Bankacılık Faaliyetleri Konusu Aktif ve Pasiflerdeki Değişim	(1)	131.496	(398.104)
1.2.1. Alım Satım Amaçlı Menkul Değerlerde Net Artış/Azalış (+/-)		32	61.752
1.2.2. Gerçeğe Uygun Değer Farkı K/Z'la Yansıtılan Olarak Sınıflandırılan FV'larda Net (Artış) Azalış (+/-)		-	-
1.2.3. Bankalar Hesabındaki Net Artış/Azalış (+/-)		-	-
1.2.4. Kredilerdeki Net Artış/Azalış (+/-)		(81.136)	(450.493)
1.2.5. Diğer Aktiflerde Net Artış/Azalış (+/-)		(394)	(356)
1.2.6. Bankaların Mevduatlarında Net Artış (Azalış) (+/-)		-	-
1.2.7. Diğer Mevduatlarda Net Artış (Azalış) (+/-)		-	-
1.2.8. Alınan Kredilerdeki Net Artış (Azalış) (+/-)		96.114	433.212
1.2.9. Vadesi Gelmiş Borçlarda Net Artış (Azalış) (+/-)		-	-
1.2.10. Diğer Borçlarda Net Artış (Azalış) (+/-)	(1)	116.880	(442.219)
I. Bankacılık Faaliyetlerinden Kaynaklanan Net Nakit Akımı (+/-)	(1)	169.268	(242.759)
B. YATIRIM FAALİYETLERİNE İLİŞKİN NAKİT AKIMLARI			
II. Yatırım Faaliyetlerinden Kaynaklanan Net Nakit Akımı (+/-)		(132.411)	486.490
2.1. İktisap Edilen İştirakler, Bağlı Ortaklık ve Birlikte Kontrol Edilen Ortaklıklar (-)		(3.864)	(4.004)
2.2. Elden Çıkarılan İştirakler, Bağlı Ortaklık ve Birlikte Kontrol Edilen Ortaklıklar (+)		-	-
2.3. Satın Alınan Menkuller ve Gayrimenkuller (-)		(503)	(178)
2.4. Elden Çıkarılan Menkul ve Gayrimenkuller (+)		372	177
2.5. Elde Edilen Satılmaya Hazır Finansal Varlıklar (-)		(445.594)	(417.593)
2.6. Elden Çıkarılan Satılmaya Hazır Finansal Varlıklar (+)		318.473	902.831
2.7. Satın Alınan Yatırım Amaçlı Menkul Değerler (-)		(11.276)	(18.443)
2.8. Satılan Yatırım Amaçlı Menkul Değerler (+)		11.375	24.056
2.9. Diğer (+/-)		(1.394)	(356)
C. FİNANSMAN FAALİYETLERİNE İLİŞKİN NAKİT AKIMLARI			
III. Finansman Faaliyetlerinden Sağlanan Net Nakit (+/-)	(1)	(8.750)	-
3.1. Krediler ve İhraç Edilen Menkul Değerlerden Sağlanan Nakit (+)		-	-
3.2. Krediler ve İhraç Edilen Menkul Değerlerden Kaynaklanan Nakit Çıkışı (-)		-	-
3.3. İhraç Edilen Sermaye Araçları (+)		-	-
3.4. Temettü Ödemeleri (-)	(1)	(8.750)	-
3.5. Finansal Kiralamaya İlişkin Ödemeler (-)		-	-
3.6. Diğer (+/-)		-	-
IV. Döviz Kurundaki Değişimin Nakit ve Nakde Eşdeğer Varlıklar Üzerindeki Etkisi (+/-)	(1)	12.941	(1.166)
V. Nakit ve Nakde Eşdeğer Varlıklardaki Net Artış (I+II+III+IV)	(3)	41.048	242.565
VI. Dönem Başındaki Nakit ve Nakde Eşdeğer Varlıklar (+)	(2)	395.849	153.284
VII. Dönem Sonundaki Nakit ve Nakde Eşdeğer Varlıklar (V+VI)	(3)	436.897	395.849

İlişkideki açıklama ve dipnotlar bu konsolide olmayan finansal tabloların tamamlayıcı parçalarıdır.

TÜRKİYE KALKINMA BANKASI A.Ş.

KÂR DAĞITIM TABLOSU

(TUTARLAR AKSİ BELİRTİLMEDİKÇE BİN TÜRK LİRASI (TL) OLARAK İFADE EDİLMİŞTİR.)

	BİN TÜRK LİRASI	
	BAĞIMSIZ DENETİMDEN GEÇMİŞ CARİ DÖNEM (31.12.2013)	BAĞIMSIZ DENETİMDEN GEÇMİŞ ÖNCEKİ DÖNEM (31.12.2012)
I. DÖNEM KÂRININ DAĞITIMI		
1.1. DÖNEM KÂRI	47.262	55.083
1.2. ÖDENECEK VERGİ VE YASAL YÜKÜMLÜLÜKLER(-)	10.641	11.453
1.2.1. Kurumlar Vergisi (Gelir Vergisi)	10.565	13.089
1.2.2. Gelir Vergisi Kesintisi	-	-
1.2.3. Diğer Vergi ve Yasal Yükümlülükler	76	(1.636)
A. NET DÖNEM KÂRI (1.1-1.2)	36.621	43.630
1.3. GEÇMİŞ DÖNEMLER ZARARI (-)	-	-
1.4. BİRİNCİ TERTİP YASAL YEDEK AKÇE (-)	-	2.008
1.5. BANKADA BIRAKILMASI VE TASAR. ZORUNLU YASAL FONLAR (-)	-	-
B. DAĞITILABİLİR NET DÖNEM KÂRI [(A-(1.3+1.4+1.5))]	36.621	41.622
1.6. ORTAKLARA BİRİNCİ TEMETTÜ (-)	-	8.000
1.6.1. Hisse Senedi Sahiplerine	-	8.000
1.6.2. İmtiyazlı Hisse Senedi Sahiplerine	-	-
1.6.3. Katılma İntifa Senetlerine	-	-
1.6.4. Kâra İştirakli Tahvillere	-	-
1.6.5. Kâr ve Zarar Ortaklığı Belgesi Sahiplerine	-	-
1.7. PERSONELE TEMETTÜ (-)	-	750
1.8. YÖNETİM KURULUNA TEMETTÜ (-)	-	-
1.9. ORTAKLARA İKİNCİ TEMETTÜ (-)	-	-
1.9.1. Hisse Senedi Sahiplerine	-	-
1.9.2. İmtiyazlı Hisse Senedi Sahiplerine	-	-
1.9.3. Katılma İntifa Senetlerine	-	-
1.9.4. Kâra İştirakli Tahvillere	-	-
1.9.5. Kâr ve Zarar Ortaklığı Belgesi Sahiplerine	-	-
1.10. İKİNCİ TERTİP YASAL YEDEK AKÇE (-)	-	75
1.11. STATÜ YEDEKLERİ (-)	-	-
1.12. OLAĞANÜSTÜ YEDEKLER	-	31.161
1.13. DİĞER YEDEKLER	-	1.636
1.14. ÖZEL FONLAR	-	-
II. YEDEKLERDEN DAĞITIM		
2.1. DAĞITILAN YEDEKLER	-	-
2.2. İKİNCİ TERTİP YASAL YEDEKLER (-)	-	-
2.3. ORTAKLARA PAY (-)	-	-
2.3.1. Hisse Senedi Sahiplerine	-	-
2.3.2. İmtiyazlı Hisse Senedi Sahiplerine	-	-
2.3.3. Katılma İntifa Senetlerine	-	-
2.3.4. Kâra İştirakli Tahvillere	-	-
2.3.5. Kâr ve Zarar Ortaklığı Belgesi Sahiplerine	-	-
2.4. PERSONELE PAY (-)	-	-
2.5. YÖNETİM KURULUNA PAY (-)	-	-
III. HİSSE BAŞINA KÂR		
3.1. HİSSE SENEDİ SAHİPLERİNE	-	-
3.2. HİSSE SENEDİ SAHİPLERİNE (%)	-	-
3.3. İMTİYAZLI HİSSE SENEDİ SAHİPLERİNE	-	-
3.4. İMTİYAZLI HİSSE SENEDİ SAHİPLERİNE (%)	-	-
IV. HİSSE BAŞINA TEMETTÜ		
4.1. HİSSE SENEDİ SAHİPLERİNE	-	-
4.2. HİSSE SENEDİ SAHİPLERİNE (%)	-	-
4.3. İMTİYAZLI HİSSE SENEDİ SAHİPLERİNE	-	-
4.4. İMTİYAZLI HİSSE SENEDİ SAHİPLERİNE (%)	-	-

⊞ Kâr dağıtımı Banka Genel Kurulu tarafından kararlaştırılmaktadır. Cari dönem finansal tablolarının düzenlendiği tarih itibarıyla Genel Kurul toplantısı henüz yapılmamıştır.

İlişikteki açıklama ve dipnotlar bu konsolide olmayan finansal tabloların tamamlayıcı parçalarıdır.

TÜRKİYE KALKINMA BANKASI A.Ş.

31 ARALIK 2013 TARİHİ İTİBARIYLA HAZIRLANAN KONSOLİDE OLMAYAN FİNANSAL TABLOLARA İLİŞKİN AÇIKLAMA VE DİPNOTLAR

(TUTARLAR AKSI BELİRTİLMEKÇE BİN TÜRK LİRASI (TL) OLARAK İFADE EDİLMİŞTİR.)

ÜÇÜNCÜ BÖLÜM

MUHASEBE POLİTİKALARI

I- Sunum esaslarına ilişkin açıklamalar:

a. Finansal tablolar ile bunlara ilişkin açıklama ve dipnotların Türkiye Muhasebe Standartları ve Bankaların Muhasebe Uygulamalarına ve Belgelerin Saklanması İlişkin Usul ve Esaslar Hakkında Yönetmeliğe uygun olarak hazırlanması:

Konsolide olmayan finansal tablolar ile bunlara ilişkin açıklama ve dipnotlar, Kamu Gözetimi, Muhasebe ve Denetim Standartları Kurumu (KGK) tarafından yürürlüğe konulan Türkiye Muhasebe Standartları (TMS) ve Türkiye Finansal Raporlama Standartları (TFRS) ile bunlara ilişkin ek ve yorumlara ve 5411 Sayılı Bankacılık Kanunu'na ilişkin olarak 1 Kasım 2006 tarih ve 26333 sayılı Resmi Gazete'de yayımlanan yönetmeliklerden "Bankaların Muhasebe Uygulamalarına ve Belgelerin Saklanması İlişkin Usul ve Esaslar Hakkında Yönetmelik" ve Bankacılık Düzenleme ve Denetleme Kurulu tarafından muhasebe ve finansal raporlama esaslarına ilişkin yayımlanan diğer yönetmelik, açıklama ve genelge hükümleri çerçevesinde hazırlanmıştır. Banka, muhasebe kayıtlarını Türk parası ("TP") olarak, Bankacılık Kanunu, Türk Ticaret Kanunu ve Türk Vergi Mevzuatı'na uygun olarak tutmaktadır.

b. Finansal tabloların hazırlanmasında kullanılan değerlendirme esasları:

Finansal tabloların hazırlanmasına ilişkin izlenen muhasebe politikaları ve kullanılan değerlendirme esasları Türkiye Muhasebe Standartları, Türkiye Finansal Raporlama Standartları ve Bankacılık Düzenleme ve Denetleme Kurumu'nun ilgili yönetmelik, tebliğ ve kararlarında belirtildiği şekilde uygulanmıştır.

c. Finansal tabloların doğru olarak anlaşılması için izlenen muhasebe politikaları:

Finansal tablolar, gerçeğe uygun değerleri ile gösterilen finansal varlık ve yükümlülükler dışında, tarihi maliyet esaslı baz alınarak Türk Lirası olarak hazırlanmıştır.

31 Aralık 2013 tarihi itibarıyla hazırlanan finansal tabloların tümü 31 Aralık 2012 tarihli bağımsız denetimden geçmiş bakiyeler ile karşılaştırmalı olarak verilmiştir. Mali durum ve performans trendlerinin tespitine imkan vermek üzere, Banka'nın konsolide olmayan finansal tabloları önceki dönemle karşılaştırmalı olarak hazırlanmaktadır. Cari dönem konsolide olmayan finansal tabloların sunumu ile uygunluk sağlanması açısından karşılaştırmalı bilgiler gerekli görüldüğünde yeniden sınıflandırılır ve önemli farklılıklar açıklanır.

Finansal tablolar ile bunlara ilişkin açıklama ve dipnotlarda yer alan tutarlar aksi belirtilmedikçe Bin Türk Lirası olarak ifade edilmiştir.

II- Finansal araçların kullanım stratejisi ve yabancı para cinsinden işlemlere ilişkin açıklamalar:

Banka bilançosunun pasif hesapları ağırlıklı olarak, yurt içi ve yurt dışı piyasalardan temin edilen kaynaklardan oluşmaktadır. Yurt içinden sağlanan kaynakların önemli bir bölümü T.C. Hazine Müsteşarlığı aracılığı ile Dünya Bankası ve Avrupa Konseyi Kalkınma Bankası gibi uluslararası kuruluşlardan sağlanan kaynaklar ve bütçe kaynaklı fonlardan, bir kısmı da bilanço yönetimi çerçevesinde kısa vadeli para piyasası işlemleri aracılığıyla sağlanan fonlardan oluşmaktadır. Çeşitli sektörler için plase edilmek üzere T.C. Hazine Müsteşarlığı tarafından aktarılan fonlarda Banka aracılık görevini üstlenmektedir. Yurtdışından sağlanan kaynaklar ise Dünya Bankası'nın yanı sıra, Avrupa Yatırım ve Avrupa Konseyi Kalkınma Bankaları, İslam Kalkınma Bankası, Fransız Kalkınma Ajansı ve Japonya Uluslararası İşbirliği Bankası'ndan temin edilmiş orta ve uzun vadeli kredi niteliğindedir.

Temin edilen kaynakların kullanılmasında aktif-pasif uyumu gözetilmek suretiyle, borçlanma koşullarına uygun kredilendirme yapısına özen gösterilerek; vade, kur ve likidite riskinden korunmaya çalışılmaktadır. Taşınan kur riski, faiz riski ve likidite riski düzenli olarak ölçülmekte ve izlenmekte, piyasa verilerindeki değişimlerin sonucunda gerekli tedbirler alınarak, bilanço yönetimi belirlenen risk limitleri ve yasal limitler dahilinde yapılmaktadır.

Banka'nın kur riskini sınırlandırmak amacıyla, spekülasyon olmayan bir döviz pozisyon riski yönetimi politikası izlenilmektedir. Bu amaçla bilanço içi ve dışı varlıkların para cinsleri itibarıyla dağılımının belirlenmesinde döviz yönetimi politikası etkin şekilde kullanılmaktadır.

Ticari plasmanlar; Banka'ya özgü ve ulusal ekonomik beklentiler, piyasa koşulları, kredi müşterilerinin beklentileri ve eğilimleri, faiz-likidite, kur vb. riskler göz önüne alınarak yüksek getirili ve düşük riskli varlıklara yöneltilmekte, plasman faaliyetlerinde emniyet ilkesi ön planda tutulmaktadır. Bilanço büyüklüklerine ilişkin temel makro hedefler bütçeleme çalışmaları sırasında ortaya konulmakta ve bu çerçevede hazırlanan iş programları ile uyumlu olarak işlemler yürütülmektedir.

TÜRKİYE KALKINMA BANKASI A.Ş.**31 ARALIK 2013 TARİHİ İTİBARIYLA HAZIRLANAN
KONSOLİDE OLMAYAN FİNANSAL TABLOLARA
İLİŞKİN AÇIKLAMA VE DİPNOTLAR**

(TUTARLAR AKSI BELİRTİLMEDİKÇE BİN TÜRK LİRASI (TL) OLARAK İFADE EDİLMİŞTİR.)

Piyasalardaki kur, faiz ve fiyat hareketleri yakından izlenmekte; pozisyon alınırken yasal sınırlar yanında Banka'nın geçmiş dönemlerde elde ettiği birikim dikkate alınarak geliştirilen işlem ve kontrol limitleri esas alınmaktadır. Bu yolla limit aşımalarına sebebiyet verilmemesi de sağlanmaktadır.

Yabancı para işlemlerin yürütülmesinde ise, aşağıda belirtilen uygulamalar yapılmaktadır.

a. Yabancı para aktif ve pasif parasal kalemler dönem sonunda geçerli olan Banka döviz alış kurlarından Türk Lirası'na (TL) çevrilmiş ve oluşan kur farkları kambiyo kârı veya zararı olarak kayıtlara yansıtılmıştır.

b. Bilanço tarihi itibarıyla aktifleştirilen kur farkı bulunmamaktadır.

c. Kur riski yönetim politikasının temel esasları: Yasal yükümlülükler arasında yer alan Yabancı Para Net Genel Pozisyon/Özkaynak Rasyosu'nun çizdiği temel sınırlar çerçevesinde hazırlanan modellemeler doğrultusunda, periyodik olarak toplanan Aktif Pasif Yönetim Komitesi tarafından kur ve parite riskinden korunmaya yönelik kararlar alınmakta ve alınan kararlar titizlikle uygulanmaktadır. Parite riskinden korunmak amacıyla döviz pozisyonu tekil ve genel pozisyon dikkate alınarak yönetilmektedir.

d. Yabancı para işlemler, işlem tarihinde geçerli olan kurlardan hesaplanmakta olup, bu tür işlemlerden kaynaklanan kâr/zararlar ait oldukları dönemin gelir tablosuna yansıtılmaktadır.

III- Vadeli işlem ve opsiyon sözleşmeleri ile türev ürünlere ilişkin açıklamalar:

Banka'nın türev işlemleri, ağırlıklı olarak yabancı para swapları ile vadeli döviz alım-satım sözleşmelerinden oluşmaktadır. Banka'nın ana sözleşmesinden ayrıştırılmak suretiyle oluşturulan türev ürünleri bulunmamaktadır. Türev finansal araçlar, sözleşme tarihindeki gerçeğe uygun değerleri ile kayıt altına alınmakta, ayrıca bu işlemlerden doğan alacak ve borçlar nazım hesaplarda izlenmekte ve sonraki raporlama dönemlerinde gerçeğe uygun değerleri ile yeniden değerlendirilmektedir. Değerleme farkının negatif ya da pozitif olmasına göre söz konusu farklar bilançoda ilgili hesaplarda gösterilmektedir.

IV- Faiz gelir ve giderine ilişkin açıklamalar:

Faiz gelirleri ve giderleri, "Finansal Araçlar: Muhasebeleştirme ve Ölçmeye İlişkin Türkiye Muhasebe Standardı" ("TMS 39") çerçevesinde belirlenen etkin faiz yöntemi (finansal varlığın ya da yükümlülüğün gelecekteki nakit akımlarının bugünkü net değerine eşitleyen oran) ile tahakkuk esasına göre muhasebeleştirilir.

Faiz içeren bir menkul kıymetin ediniminden önce ödenmemiş faiz tahakkukunun olması durumunda; sonradan tahsil edilen faiz, edinim öncesi ve edinim sonrası dönemlere ayrılır ve yalnızca elde tutulması esnasında kazanılan faizler gelir tablosunda faiz gelirleri içerisinde gösterilir.

1 Kasım 2006 tarih ve 26333 sayılı Resmi Gazete'de yayımlanarak yürürlüğe giren "Bankalarca Kredilerin ve Diğer Alacakların Niteliklerinin Belirlenmesi ve Bunlar İçin Ayrılacak Karşılıklara İlişkin Usul ve Esaslar Hakkında Yönetmelik" gereğince donuk alacak haline gelmiş kredilerin ve diğer alacakların tahsil edilmemiş faiz tahakkuk ve reeskontları iptal edilmekte ve söz konusu tutarlar tahsil edilmedikçe gelir yazılmamaktadır.

V- Ücret ve komisyon gelir ve giderlerine ilişkin açıklamalar:

Kredilerden alınan ücret ve komisyonların kredinin faiz oranı ile ilişkilendirilemeyen kısımları ve bankacılık hizmet gelirleri tahsil edildikleri dönemde gelir kaydedilmektedir. Alınan krediler için ödenen ücret ve komisyonlar da kredi faizinin bir parçası olarak değerlendirilmediğinde ödendiği tarihte gider kaydedilmektedir. Bu gelir ve gider kalemleri dışındaki diğer bütün komisyon ve ücret gelir ve giderleri, tahakkuk esasına göre kayıtlara intikal ettirilme, sözleşmeler yoluyla sağlanan ya da üçüncü bir gerçek veya tüzel kişi için varlık alımı veya satımı gibi işlemlere ilişkin hizmetler yoluyla sağlanan gelirler tahsil edildiği tarihlerde gelir olarak kaydedilmektedir.

VI- Finansal varlıklara ilişkin açıklamalar:

Finansal varlıklar, temelde Banka'nın ticari faaliyet ve operasyonlarını meydana getirmektedir. Bu araçlar finansal tablolardaki likiditeyi, kredi ve faiz riskini ortaya çıkarma, etkileme ve azaltabilme özelliğine sahiptir.

Banka finansal varlıklarını "Gerçeğe Uygun Değer Farkı Kâr/Zarara Yansıtılan Finansal Varlıklar", "Satılmaya Hazır Finansal Varlıklar", "Krediler ve Alacaklar" veya "Vadeye Kadar Elde Tutulacak Yatırımlar" olarak sınıflandırmaktadır. Söz konusu finansal varlıkların alım ve satım işlemleri "teslim tarihine" göre muhasebeleştirilmektedir. Finansal varlıkların sınıflandırılma şekli varlıkların Banka yönetimi tarafından satın alma amaçları dikkate alınarak, elde edildikleri tarihlerde kararlaştırılmaktadır.

TÜRKİYE KALKINMA BANKASI A.Ş.

31 ARALIK 2013 TARİHİ İTİBARIYLA HAZIRLANAN KONSOLİDE OLMAYAN FİNANSAL TABLOLARA İLİŞKİN AÇIKLAMA VE DİPNOTLAR

(TUTARLAR AKSİ BELİRTİLMEKÇE BİN TÜRK LİRASI (TL) OLARAK İFADE EDİLMİŞTİR.)

Gerçeğe Uygun Değer Farkı Kâr/Zarara Yansıtılan Finansal Varlıklar:

Alım satım amaçlı finansal varlıklar; esas itibarıyla yakın bir tarihte satılmak ya da geri alınmak amacıyla edinilmiş kısa vadede kâr amacı güdülen menkul değerlerdir.

Alım satım amaçlı finansal varlıklar, bilançoya maliyet değerleri ile yansıtılmakta ve kayda alınmalarını müteakiben gerçeğe uygun değerleri ile değerlemeye tabi tutulmaktadır. Borsa İstanbul'da (BIST) işlem gören menkul kıymetler için gerçeğe uygun değerler bilanço tarihinde BIST'te oluşan ağırlıklı ortalama takas fiyatları kullanılarak bulunur.

Alım satım amaçlı finansal varlıkların değerlemeleri sonucunda oluşan kazanç veya kayıplar kâr/zarar hesaplarına yansıtılmaktadır. Alım satım amaçlı finansal varlıkların elde tutulması esnasında elde etme maliyeti ile iskonto edilmiş değeri arasındaki olumlu fark "Faiz Gelirlerinde", varlığın gerçeğe uygun değerinin iskonto edilmiş değerinin üzerinde olması halinde aradaki olumlu fark "Sermaye Piyasası İşlemleri Kârları" hesabında, gerçeğe uygun değerinin iskonto edilmiş değerinin altında olması halinde ise aradaki olumsuz fark "Sermaye Piyasası İşlemleri Zararları" hesabına kaydedilmektedir.

"Gerçeğe uygun değer farkı kâr/zarara yansıtılan finansal varlıklar" alım satım amaçlı olarak edinilmeyen, ancak ilk muhasebeleştirme sırasında gerçeğe uygun değer farkı kâr/zarara yansıtılacak şekilde sınıflandırılan finansal varlıkları içermektedir. Banka'nın "Gerçeğe uygun değer farkı kâr/zarara yansıtılan finansal varlıklar" altında sınıflandırdığı finansal varlığı bulunmamaktadır.

Satılmaya Hazır Finansal Varlıklar:

Satılmaya hazır finansal varlıklar, krediler ve alacaklar ile vadeye kadar elde tutulacak yatırımlar ve gerçeğe uygun değer farkı kâr/zarara yansıtılan olarak sınıflandırılanlar dışında kalan türev olmayan finansal varlıklardır.

Satılmaya hazır finansal varlıklar, ilk kayda alınmalarında işlem maliyetlerini de içeren elde etme maliyeti ile muhasebeleştirilmektedir. İlk kayda alımdan sonra satılmaya hazır finansal varlıkların değerlemesi gerçeğe uygun değeri üzerinden yapılmaktadır. Borsa İstanbul'da (BIST) işlem gören menkul kıymetler için gerçeğe uygun değerler bilanço tarihinde BIST'te oluşan ağırlıklı ortalama takas fiyatları kullanılarak bulunur. Gerçeğe uygun değere esas teşkil eden fiyat oluşumlarının aktif piyasa koşulları içerisinde gerçekleşmemesi durumunda gerçeğe uygun değerinin güvenilir bir şekilde belirlenmediği kabul edilmekte ve iç verim yöntemi ile hesaplanan iskonto edilmiş değer, gerçeğe uygun değer olarak kabul edilmektedir. Gerçeğe uygun değer ile maliyet arasındaki fark faiz gelir reeskontu veya değer azalış karşılığı olarak muhasebeleştirilir. Satılmaya hazır finansal varlıklar içinde yer alan sabit ve değişken faizli menkul kıymetlere ilişkin faiz gelirleri, etkin faiz oranı kullanılarak iskonto edilmiş değerleri ile maliyet değerleri arasındaki farkı göstermekte olup menkul değerlerden alınan faiz gelirleri içinde muhasebeleştirilmektedir. Gerçeğe uygun değerdeki değişikliklerden kaynaklanan ve menkullerin iskonto edilmiş değeri ile gerçeğe uygun değeri arasındaki farkı ifade eden gerçekleşmemiş kâr veya zararlar özkaynak kalemleri içerisinde "Menkul Değerler Değerleme Farkları" hesabı altında gösterilmektedir. Satılmaya hazır finansal varlıkların elden çıkarılması durumunda özkaynaklarda menkul değerler değer artış fonu hesabında izlenen bunlara ait değer artış/azalışları gelir tablosuna yansıtılmaktadır.

Krediler ve Alacaklar:

Krediler ve alacaklar; borçluya para, mal veya hizmet sağlama yoluyla yaratılan, sabit veya belirlenebilir nitelikte ödemelere sahip olan ve aktif bir piyasada işlem görmeyen finansal varlıklardır.

Krediler elde etme maliyeti ile muhasebeleştirilmekte, etkin faiz yöntemi ile iskonto edilmiş maliyet tutarı üzerinden değerlendirilmektedir. Bunların teminatı olarak alınan varlıklarla ilgili olarak ödenen harç, işlem gideri ve bunun gibi diğer masraflar işlem maliyetinin bir bölümü olarak kabul edilmekte ve müşteriye yansıtılmaktadır.

Kullandırılan nakdi kredilerde yatırım ve işletme kredileri ile fon kaynaklı krediler bulunmaktadır.

Döviz endeksli krediler, açılış tarihindeki kurdan Türk Lirası'na çevrilerek Türk Parası hesaplarda izlenmektedir. Geri ödemeler, ödeme tarihindeki kur üzerinden hesaplanmakta, oluşan kur farkları gelir-gider hesaplarına yansıtılmaktadır.

Sorunlu hale gelmiş olarak kabul edilen krediler, 1 Kasım 2006 tarih ve 26333 sayılı Resmi Gazete'de yayımlanmış olan ve en son 8 Ekim 2013 tarih ve 28789 sayılı Resmi Gazete'de yayınlanan yönetmelik ile değişiklik yapılan "Bankalarca Kredilerin ve Diğer Alacakların Niteliklerinin Belirlenmesi ve Bunlar İçin Ayrılacak Karşılıklara İlişkin Esas ve Usuller Hakkında Yönetmelik"te yer alan esaslar çerçevesinde sınıflandırılmaktadır. Donuk alacak hesaplarına intikal eden nakdi krediler için, teminatların dikkate alınma oranları uygulanmak suretiyle bulunan teminat tutarı takip risk bakiyesinden düşülmekte, kalan tutar için en az yönetmelikte belirlenen asgari oranlarda olmak üzere özel karşılık ayrılmaktadır. Özel karşılıklar "820 Karşılık ve Değer Düşme Giderleri - 82000 Özel

TÜRKİYE KALKINMA BANKASI A.Ş.**31 ARALIK 2013 TARİHİ İTİBARIYLA HAZIRLANAN
KONSOLİDE OLMAYAN FİNANSAL TABLOLARA
İLİŞKİN AÇIKLAMA VE DİPNOTLAR**

(TUTARLAR AKSI BELİRTİLMEDİKÇE BİN TÜRK LİRASI (TL) OLARAK İFADE EDİLMİŞTİR.)

Karşılık Giderleri Hesabı"na aktarılmaktadır. Aynı yıl içinde serbest kalan karşılıklar, Karşılık Giderleri hesabına alacak kaydedilmek suretiyle, geçmiş yıllarda ayrılan karşılıkların serbest kalan bölümü ise "Diğer Faaliyet Gelirleri" hesabına aktararak muhasebeleştirilmektedir. Yapılan tahsilatlar "Tasfiye Olunacak Alacaklar (Tahsili Şüpheli Alacaklardan Alınanlar Dahil)" ile "Zarar Niteliğindeki Krediler ve Diğer Alacaklardan Alınan Faizler" hesaplarına intikal ettirilmektedir.

Nakit ve Nakit Benzeri Değerler:

Nakit ve nakit benzeri kalemler, nakit para, vadesiz mevduat ve satın alım tarihinden itibaren vadeleri 3 ay veya 3 aydan daha az olan, hemen nakde çevrilebilecek olan ve önemli tutarda değer değişikliği riskini taşımayan yüksek likiditeye sahip diğer kısa vadeli yatırımlardır. Bu varlıkların defter değeri gerçeğe uygun değerleridir.

Vadeye Kadar Elde Tutulacak Yatırımlar:

Vade sonuna kadar elde tutulma niyetiyle edinilen, fonlama kabiliyeti dahil olmak üzere vade sonuna kadar elde tutulabilmesi için gerekli koşulların sağlanmış olduğu, sabit veya belirlenebilir ödemeleri ile sabit vadesi bulunan, ilk muhasebeleştirme sırasında gerçeğe uygun değer farkı kâr veya zarara yansıtılan ve satılmaya hazır olarak sınıflandırılanlar ile krediler ve alacaklar dışında kalan türev olmayan finansal varlıklardan oluşmaktadır.

Vadeye kadar elde tutulacak yatırımlar ilk kayda alımdan sonra, var ise değer azalışı için ayrılan karşılık düşülerek veya faiz gelir reeskontu yapılarak, etkin faiz yöntemiyle hesaplanan iskonto edilmiş maliyeti ile muhasebeleştirilmektedir. Vadeye kadar elde tutulacak yatırımlardan kazanılmış olan faizler, faiz geliri olarak kaydedilmektedir.

Önceden vadeye kadar elde tutulan yatırımlar arasında sınıflandırılan; ancak sınıflandırma esaslarına uyulmadığından iki yıl boyunca bu sınıflandırmaya tabi tutulmayacak finansal varlık bulunmamaktadır.

VII- Finansal varlıklarda değer düşüklüğüne ilişkin açıklamalar:

Banka, her bilanço döneminde, bir finansal varlık veya finansal varlık grubunun değer düşüklüğüne uğradığına ilişkin ortada tarafsız göstergelerin bulunup bulunmadığı hususunu değerlendirir. Anılan türden bir göstergenin mevcut olması durumunda Banka ilgili değer düşüklüğü tutarını tespit eder.

Finansal araçların gelecekte beklenen nakit akışlarının etkin faiz oranı ile iskonto edilmek suretiyle hesaplanan tahmini tahsil edilebilir tutarının veya varsa gerçeğe uygun değerine göre muhasebeleştirilen tutarının defter değerinden düşük olması durumunda söz konusu finansal aracın değer düşüklüğüne uğradığı kabul edilir. Finansal aracın uğradığı değer düşüklüğü için karşılık ayrılmakta ve ayrılan karşılık gider hesapları ile ilişkilendirilmektedir.

Alım satım amaçlı finansal varlıkların değerinde oluşan farklar ilgili dönemde gelir tablosu hesapları ile ilişkilendirilmektedir.

Satılmaya hazır finansal varlıklara dair kalıcı değer düşüşü olması durumunda, ilgili Türkiye Muhasebe Standardı hükümleri çerçevesinde, "Menkul Değerler Değer Düşme Giderleri" hesabının borcuna kaydedilmektedir.

Vadeye kadar elde tutulacak yatırımlara ilişkin değer düşüklüğü zararı meydana gelmesi durumunda, ilgili zararın tutarı, gelecekteki tahmini nakit akışlarının finansal varlığın orijinal faiz oranı üzerinden iskonto edilerek hesaplanan bugünkü değeri ile defter değeri arasındaki fark olarak ölçülmekte, söz konusu fark tutarının zarar olarak muhasebeleştirilmesi yoluyla da varlığın defter değeri azaltılmaktadır. Müteakip dönemlerde, değer düşüklüğü tutarının azalması durumunda, daha önce muhasebeleştirilmiş bulunan değer düşüklüğü zararı iptal edilmektedir.

Banka yönetimi tarafından düzenli aralıklarla kredi portföyü izlenmekte ve kullanılan kredilerin tahsil edilemeyeceğine ilişkin şüphelerin görülmesi durumunda söz konusu krediler 1 Kasım 2006 tarih ve 26333 sayılı Resmî Gazete'de yayımlanan "Bankalarca Kredilerin ve Diğer Alacakların Niteliklerinin Belirlenmesi ve Bunlar İçin Ayrılacak Karşılıklara İlişkin Usul ve Esaslar Hakkında Yönetmelik" ve diğer tebliğ ve genelgeler doğrultusunda sınıflandırılmaktadır. Donuk alacak hesaplarına intikal eden nakdi krediler için, teminatların dikkate alınma oranları uygulanmak suretiyle bulunan teminat tutarı takip risk bakiyesinden düşülmekte, kalan tutar için yönetmelikte belirlenen oranlar dikkate alınarak özel karşılık ayrılmaktadır. Özel karşılıklar dışında, Banka ilgili yönetmelik hükümleri çerçevesinde kredi ve diğer alacaklar için genel kredi karşılığı ayrılmaktadır.

VIII- Finansal araçların netleştirilmesine ilişkin açıklamalar:

Finansal varlıklar ve yükümlülükler, Banka'nın netleştirmeye yönelik yasal bir hakka ve yaptırım gücüne sahip olması ve ilgili finansal aktif ve pasifi net tutarları üzerinden tahsil etme/ödeme niyetinde olması veya ilgili finansal varlığı ve borcu eş zamanlı olarak sonuçlandırma hakkına sahip olması durumlarında bilançoda net tutarları üzerinden gösterilmektedir.

TÜRKİYE KALKINMA BANKASI A.Ş.

31 ARALIK 2013 TARİHİ İTİBARIYLA HAZIRLANAN KONSOLİDE OLMAYAN FİNANSAL TABLOLARA İLİŞKİN AÇIKLAMA VE DİPNOTLAR

(TUTARLAR AKSİ BELİRTİLMEKÇE BİN TÜRK LİRASI (TL) OLARAK İFADE EDİLMİŞTİR.)

IX- Satış ve geri alış anlaşmaları ve menkul değerlerin ödünç verilmesi işlemlerine ilişkin açıklamalar:

Tekrar geri alım anlaşmaları çerçevesinde satılan menkul kıymetler (repo), Tek Düzen Hesap Planına uygun olarak bilanço hesaplarında takip edilmektedir. Buna göre, repo anlaşması çerçevesinde müşterilere satılan devlet tahvili ve hazine bonoları ilgili menkul değer hesapları altında "Repoya Konu Edilenler" olarak sınıflandırılmakta ve Banka portföyünde tutuluş amaçlarına göre rayiç değerleri veya iç verim oranına göre iskonto edilmiş bedelleri ile değerlendirilmektedir. Repo işlemlerinden elde edilen fonlar ise pasif hesaplarda ayrı bir kalem olarak yansıtılmakta ve faiz gideri için reeskont kaydedilmektedir.

Geri satım taahhüdü ile alınmış menkul kıymetler (ters repo) ise "Para Piyasalarından Alacaklar" ana kalemi altında ayrı bir kalem olarak gösterilmektedir. Ters repo ile alınmış menkul kıymetlerin alım ve geri satım fiyatları arasındaki farkın döneme isabet eden kısmı için gelir reeskontu hesaplanmaktadır. Herhangi bir şekilde ödünce konu edilmiş menkul kıymet işlemi bulunmamaktadır.

X- Satış amaçlı elde tutulan ve durdurulan faaliyetlere ilişkin duran varlıklar ile bunlara ilişkin borçlar hakkında açıklamalar:

Satış amaçlı elde tutulan varlık olarak sınıflandırılan bir duran varlık (veya elden çıkarılacak duran varlık grubu) defter değeri ile satış maliyeti düşülmüş gerçeğe uygun değerinden düşük olanı ile ölçülür. Söz konusu varlıklar üzerinden amortisman ayırma işlemi durdurulur ve bu varlıklar bilançoda ayrı olarak sunulur. Bir varlığın satış amaçlı bir varlık olabilmesi için ilgili varlığın (veya elden çıkarılacak varlık grubunun) bu tür varlıkların satışında sıkça rastlanan ve alışılmış koşullar çerçevesinde derhal satılabilecek durumda olması ve satış olasılığının yüksek olması gerekir. Satış olasılığının yüksek olması için; uygun bir yönetim kademesi tarafından, varlığın satışına ilişkin bir plan yapılması ve alıcıların tespiti ile planın tamamlanmasına yönelik aktif bir program başlatılmış olmalıdır. Ayrıca varlık, gerçeğe uygun değeri ile uyumlu bir fiyat ile aktif olarak pazarlanıyor olmalıdır. Çeşitli olay veya koşullar satış işleminin tamamlanma süresini bir yıldan fazlaya uzatabilir. Söz konusu gecikmenin işletmenin kontrolü dışındaki olaylar veya koşullar nedeniyle gerçekleşmiş ve işletmenin ilgili varlığın (veya elden çıkarılacak varlık grubunun) satışına yönelik satış planının devam etmekte olduğuna dair yeterli kanıt bulunması durumunda söz konusu varlıklar, satış amaçlı elde tutulan varlık olarak sınıflandırılmaya devam edilir. Banka'nın satış amaçlı elde tutulan duran varlığı bulunmamaktadır.

Durdurulan bir faaliyet, Banka'nın elden çıkarılan veya satış amacıyla elde tutulan olarak sınıflandırılan bölümüdür. Durdurulan faaliyetlere ilişkin sonuçlar gelir tablosunda ayrı olarak sunulur. Banka'nın durdurulan faaliyeti bulunmamaktadır.

XI- Şerefiye ve diğer maddi olmayan duran varlıklara ilişkin açıklamalar:

Bilanço tarihleri itibarıyla ilişikteki konsolide olmayan finansal tablolarda şerefiye bulunmamaktadır.

Maddi olmayan duran varlıkların ilk kayıtları elde etme tutarları ve varlığın kullanılabilir hale getirilebilmesi için gerekli diğer doğrudan giderlerin ilavesi suretiyle bulunmuş maliyet bedeli üzerinden yapılmıştır. Maddi olmayan duran varlıklar, kayda alınmalarını izleyen dönemde maliyet bedelinden birikmiş amortismanların ve varsa birikmiş değer azalışlarının düşülmesinden sonra kalan tutarları üzerinden finansal tablolarda gösterilmektedir.

Maddi olmayan duran varlıklar, bu varlıkların tahmini faydalı ömürlerine göre %33,33 olarak belirlenen amortisman oranı ile doğrusal amortisman yöntemi kullanılarak itfa edilmektedir. Varlığın faydalı ömrünün tespiti, varlığın beklenen kullanım süresi, teknik, teknolojik veya diğer türdeki eskime ve varlıktan beklenen ekonomik faydayı elde etmek için gerekli olan bakım masrafları gibi hususların değerlendirilmesi suretiyle yapılmıştır.

Devam eden bilgisayar yazılımları ile ilgili maliyetler ve bilgisayar yazılımlarını geliştirici harcamalar ilgili bilgisayar yazılımlarının orijinal içeriğini ve yararlı ömürlerini artırmaya yönelik ise söz konusu yazılımın maliyetine eklenerek aktifleştirilmektedir. Bu şekilde aktifleştirilen harcamalar ilgili varlığın kalan yararlı ömrü boyunca "doğrusal amortisman yöntemi" kullanılarak itfa edilmektedir.

XII- Maddi duran varlıklara ilişkin açıklamalar:

Maddi duran varlıkların ilk kayıtları elde etme tutarları ve varlığın kullanılabilir hale getirilebilmesi için gerekli diğer doğrudan giderlerin ilavesi suretiyle bulunmuş maliyet bedeli üzerinden yapılmakta ve ekspertiz sonuçlarının maliyet bedellerinin üstünde olması durumunda herhangi bir yeniden değerlendirme işlemine tabi tutulmamaktadır. Maddi duran varlıklar, kayda alınmalarını izleyen dönemde maliyet bedelinden birikmiş amortismanların ve varsa birikmiş değer azalışlarının düşülmesinden sonra kalan tutarları üzerinden finansal tablolarda gösterilmektedir.

Banka, 1 Ocak 2005 tarihinden önce satın alınan maddi duran varlıklarını 31 Aralık 2004 tarihi itibarıyla enflasyon etkilerine göre düzeltilmiş maliyet bedelleri ile bilançosunda göstermiş, izleyen dönemlerde edindiği maddi duran varlıklarını ise tarihi maliyet esasıyla değerlemiştir.

TÜRKİYE KALKINMA BANKASI A.Ş.**31 ARALIK 2013 TARİHİ İTİBARIYLA HAZIRLANAN
KONSOLİDE OLMAYAN FİNANSAL TABLOLARA
İLİŞKİN AÇIKLAMA VE DİPNOTLAR**

(TUTARLAR AKSI BELİRTİLMEDİKÇE BİN TÜRK LİRASI (TL) OLARAK İFADE EDİLMİŞTİR.)

Maddi duran varlıkların elden çıkartılması ya da bir maddi duran varlığın hizmetten alınması sonucu oluşan kâr ve zararlar, ilgili maddi duran varlığın net satış hasılatı ile net defter değeri arasındaki fark olarak belirlenerek gelir tablosuna dahil edilir.

Maddi duran varlıklara yapılan normal bakım ve onarım harcamaları gider olarak muhasebeleştirilmektedir. Maddi duran varlığın kapasitesini genişleterek kendisinden gelecekte elde edilecek faydayı artıran nitelikteki yatırım harcamaları, maddi duran varlığın maliyetine eklenmektedir. Yatırım harcamaları, varlığın faydalı ömrünü uzatan, varlığın hizmet kapasitesini artıran, üretilen mal veya hizmetin kalitesini artıran veya maliyetini azaltan giderler gibi maliyet unsurlarından oluşmaktadır.

16 Haziran 2012 Tarih ve 28325 sayılı Resmi Gazete’de yayımlanmış olan “Kamu Kurum ve Kuruluşlarının Taşınmazları ile İlgili Yapılacak İşlemler Hakkında 2012/15 Sayılı Başbakanlık Genelgesi” hükümleri gereğince, Kamu kurum ve kuruluşları (Belediyeler ve il özel idareleri hariç) ile sermayesinin yüzde ellisinden fazlası kamu kurum ve kuruluşlarına ait şirketlerin, kendi mülkiyetlerinde veya tasarruflarında bulunan taşınmazlarıyla ilgili olarak; kamu kurum ve kuruluşları, vakıf, dernek veya bunların şirketlerine, gerçek veya tüzel kişilere; satış, kira, irtifak, takas, tahsis, devir vb. her türlü tasarrufa yönelik işlemleri için Başbakanlıktan izin alınacaktır. Banka taşınmazları ile ilgili olarak söz konusu genelge kapsamında belirtilen tüm işlemler Başbakanlık iznine tabidir. Belirtilen bu husus dışında, maddi duran varlıkların üzerinde rehin, ipotek ve diğer tedbirler veya bunların alımı için verilen taahhütler ya da bunlar üzerindeki tasarruf haklarının kullanılmasını sınırlayan bir husus mevcut değildir.

Maddi duran varlıklar, normal amortisman yöntemi ile faydalı ömür esasına göre amortismanına tabi tutulmuştur. Maddi duran varlıkların amortismanında kullanılan oranlar aşağıdaki gibidir.

	Tahmini Ekonomik Ömür (Yıl)	Amortisman Oranı (%)
Binalar	50	2
Kasalar	50	2
Araçlar	5	20
Diğer Menkuller	3-15	6,66-33,33

Muhasebe tahmininde, cari dönemde önemli bir etkisi olan ya da sonraki dönemlerde önemli bir etkisi olması beklenen değişiklik bulunmamaktadır.

Banka’nın durdurulan faaliyeti bulunmamakta olup, alacaklarından dolayı edindiği maddi duran varlıklar, finansal tablolarda 1 Kasım 2006 tarih ve 26333 sayılı Resmi Gazete’de yayımlanan “Bankaların Kıymetli Maden Alım Satımına ve Alacaklarından Dolayı Edindikleri Emtia ve Gayrimenkullerin Elden Çıkarılmasına İlişkin Usul ve Esaslar Hakkında Yönetmelik” hükümlerine uygun olarak muhasebeleştirilmekte, bu varlıklar hiçbir şekil ve suretle değerlemeye tabi tutulmamaktadır.

XIII- Kiralama işlemlerine ilişkin açıklamalar:

Finansal kiralama işlemlerinde kiracı durumunda olan Banka kiralama işlemlerinin muhasebeleştirilmesinde Türkiye Muhasebe Standartlarından (TMS 17) “Kiralama İşlemleri”ni benimsemiştir. Finansal kiralama işlemleri dışında kalan ve Bankacılık işlemlerinde kullanılmayan varlıkların kiraya verilmesinden kaynaklanan, ancak bilanço tarihi itibarıyla tahsil edilemeyen tutarlar kiralama işleminden alacaklar hesabında izlenmektedir.

Bilanço tarihi itibarıyla Banka’nın 3 adet gayrimenkulü faaliyet kiralama sözleşmesi kapsamında olup bu gayrimenkullerin 2’si bilançoda yatırım amaçlı gayrimenkuller adı altında sınıflandırılmaktadır. Yatırım amaçlı gayrimenkuller, kira ve/veya değer artış kazancı elde etmek amacıyla elde tutulan gayrimenkuller olup, maliyet değerinden birikmiş amortisman ve varsa birikmiş değer düşüklükleri düşüldükten sonraki tutarlar ile gösterilmektedirler. Kabul gören kriterlere uyması durumunda bilançoda yer alan tutara, var olan yatırım amaçlı gayrimenkulün herhangi bir kısmını değiştirmenin maliyeti dahil edilir. Söz konusu tutara, yatırım amaçlı gayrimenkullere yapılan günlük bakımlar dahil değildir.

Yatırım amaçlı gayrimenkullerin amortismanında doğrusal amortisman yöntemi kullanılmıştır. Yatırım amaçlı gayrimenkullerin amortisman süresi 50 yıldır. Banka’nın alacaklarından dolayı elde edindiği, faaliyet kiralaması kapsamındaki 1 adet gayrimenkul ise 1 Kasım 2006 tarih ve 26333 sayılı Resmi Gazete’de yayımlanan “Bankaların Kıymetli Maden Alım Satımına ve Alacaklarından Dolayı Edindikleri Emtia ve Gayrimenkullerin Elden Çıkarılmasına İlişkin Usul ve Esaslar Hakkında Yönetmelik” hükümlerine uygun olarak muhasebeleştirilmekte ve Banka tarafından düzenli aralıklarla satışa çıkarılmaktadır.

TÜRKİYE KALKINMA BANKASI A.Ş.

31 ARALIK 2013 TARİHİ İTİBARIYLA HAZIRLANAN KONSOLİDE OLMAYAN FİNANSAL TABLOLARA İLİŞKİN AÇIKLAMA VE DİPNOTLAR

(TUTARLAR AKSİ BELİRTİLMEKÇE BİN TÜRK LİRASI (TL) OLARAK İFADE EDİLMİŞTİR.)

XIV- Karşılıklar ve koşullu yükümlülüklerle ilişkin açıklamalar:

Banka, geçmiş bir olaydan kaynaklanan mevcut bir yükümlülüğün (hukuki veya zimni) bulunması, yükümlülüğün yerine getirilmesi için ekonomik fayda içeren kaynakların işletmeden çıkmalarının muhtemel olması ve yükümlülük tutarının güvenli bir biçimde tahmin edilebiliyor olması durumunda karşılık ayırmaktadır.

Krediler ve diğer alacaklar için ayrılan özel ve genel karşılıklar dışında kalan karşılıklar ve koşullu yükümlülükler "Karşılıklar, Koşullu Borçlar ve Koşullu Varlıklara İlişkin Türkiye Muhasebe Standardı"na (TMS 37) uygun olarak muhasebeleştirilmektedir.

Mali bünyeyi etkileyebilecek boyuttaki işlemlerden verileri net olanlar için bu verilere dayanılarak, aksi durumda olanlar için ise tahmini olarak karşılık ayrılmaktadır.

XV- Çalışanların haklarına ilişkin yükümlülüklerle ilişkin açıklamalar:

Çalışanların haklarına ilişkin yükümlülükler, "Çalışanlara Sağlanan Faydalara İlişkin Türkiye Muhasebe Standardı" (TMS 19) hükümlerine göre muhasebeleştirilmiştir.

Banka çalışanlarının üyesi buldukları sandık bulunmamaktadır. Bununla birlikte çalışanların üyesi bulunduğu Kalkınma Bankası A.Ş. Personeli Yardımlaşma ve Ek Sosyal Güvenlik Vakfı ile ilgili olarak Banka'nın herhangi bir yükümlülüğü bulunmadığı için ekli konsolide olmayan finansal tablolarda herhangi bir karşılık ayrılmamıştır. Banka, çalışanlarının kullanmadığı izin günlerine ilişkin karşılık ayırmış ve finansal tablolarına yansıtmıştır.

Türk yasaları ve sendika sözleşmelerine göre kıdem tazminatları emeklilik veya işten çıkarılma durumunda ödenmektedir. Personelin, Banka'daki çalışma statüsü ve bağlı olduğu sosyal güvenlik kurumuna göre ilgili mevzuat uyarınca, Devlet memuru statüsünde çalıştıkları süre için emekli ikramiyesi, işçi statüsünde çalıştıkları dönem için ayrıldıkları tarihteki maaşı esas alınarak (kıdem tazminatı tavanını aşmamak suretiyle) kıdem tazminatı hesaplanmaktadır.

Çalışan haklarından doğabilecek toplam yükümlülüğün hesaplanmasındaki ana varsayım, her hizmet yılı için olan azami yükümlülük tutarının enflasyona paralel olarak artacak olmasıdır. Dolayısıyla, uygulanan iskonto oranı, gelecek enflasyon etkilerinin düzeltilmesinden sonraki beklenen reel oranı ifade eder. Bu nedenle, 31 Aralık 2013 tarihi itibarıyla, karşılıklar, geleceğe ilişkin, çalışanların emekliliğinden kaynaklanacak muhtemel yükümlülüğünün bugünkü değeri tahmin edilerek hesaplanır. İlgili bilanço tarihlerindeki karşılıklar, yıllık %6,28 enflasyon ve %9,66 iskonto oranı varsayımlarına göre yaklaşık %3,18 olarak elde edilen reel iskonto oranı kullanılmak suretiyle hesaplanmıştır (31 Aralık 2012: %2,22). Kıdem tazminatı tavanı altı ayda bir revize edilmekte olup, Banka'nın kıdem tazminatı karşılığının hesaplanmasında 1 Ocak 2014 tarihinden itibaren geçerli olan 3.438,22 Bin TL tavan tutarı dikkate alınmıştır (1 Ocak 2013: 3.129,25 Bin TL).

Hesaplanan tüm aktüeryal kayıplar ve kazançlar revize TMS 19 standardı uyarınca özkaynaklar altında "Diğer Sermaye Yedekleri" içerisinde muhasebeleştirilmiştir.

XVI- Vergi uygulamalarına ilişkin açıklamalar:

5520 sayılı Kurumlar Vergisi Kanunu'nun 32. maddesi uyarınca, kurumlar vergisinin hesaplanmasında %20 oranı dikkate alınmaktadır. İlgili kanun gereği üçer aylık dönemler itibarıyla Gelir Vergisi Kanunu'nda belirtilen esaslara göre ve kurumlar vergisi oranında geçici vergi hesaplanmakta ve ödenmektedir. Söz konusu geçici vergi ödemeleri cari vergilendirme döneminin kurumlar vergisine mahsup edilmektedir. Cari vergilendirme döneminin kurumlar vergisine mahsup edilmek üzere, 31 Aralık 2013 tarihi itibarıyla tahakkuk eden geçici vergi 17 Şubat 2014 tarihinde ödenecektir.

Vergi gideri, cari vergi ve ertelenmiş vergi giderinin toplamından oluşur. Cari döneme ilişkin vergi yükümlülüğü, dönem kârının vergiye tabi olan kısmı üzerinden hesaplanır. Vergiye tabi kâr, diğer dönemlerde vergilendirilebilen veya indirilebilen gelir veya gider kalemleri ile vergilendirilemeyen veya indirilemeyen gelir veya gider kalemlerini hariç tuttuğundan dolayı, gelir tablosunda belirtilen kârdan farklılık gösterir.

Ertelenen vergi yükümlülüğü veya varlığı "Gelir Vergilerine İlişkin Türkiye Muhasebe Standardı" (TMS 12) uyarınca varlıkların ve yükümlülüklerin finansal tablolarda gösterilen tutarları ile yasal vergi matrahı hesabında dikkate alınan tutarları arasındaki geçici farklılıkların, bilanço yöntemine göre vergi etkilerinin yasalaşmış vergi oranları dikkate alınarak hesaplanmasıyla belirlenmektedir. Ertelenen vergi yükümlülükleri vergilendirilebilir geçici farkların tümü için hesaplanırken, indirilebilir geçici farklardan oluşan ertelenen vergi varlıkları, gelecekte vergiye tabi kâr elde etmek suretiyle bu farklardan yararlanmanın kuvvetle muhtemel olması şartıyla hesaplanmaktadır. Şerefiye veya işletme birleşmeleri dışında varlık veya yükümlülüklerin ilk defa finansal tablolara alınmasından dolayı oluşan ve hem ticari hem de mali kâr veya zararı etkilemeyen geçici zamanlama farklarına ilişkin ertelenen vergi yükümlülüğü veya varlığı hesaplanmaz.

TÜRKİYE KALKINMA BANKASI A.Ş.

31 ARALIK 2013 TARİHİ İTİBARIYLA HAZIRLANAN KONSOLİDE OLMAYAN FİNANSAL TABLOLARA İLİŞKİN AÇIKLAMA VE DİPNOTLAR

(TUTARLAR AKSI BELİRTİLMEDİKÇE BİN TÜRK LİRASI (TL) OLARAK İFADE EDİLMİŞTİR.)

Ertelenen vergi varlığının kayıtlı değeri, her bir bilanço tarihi itibarıyla gözden geçirilir. Ertelenen vergi varlığının bir kısmının veya tamamının sağlayacağı faydanın elde edilmesine imkan verecek düzeyde mali kâr elde etmenin muhtemel olmadığı ölçüde, ertelenen vergi varlığının kayıtlı değeri azaltılır.

Ertelenmiş vergi, varlıkların olduğu veya yükümlülüklerin yerine getirildiği dönemde geçerli olan vergi oranları üzerinden hesaplanır ve gelir tablosuna gider veya gelir olarak kaydedilir. Bununla birlikte, ertelenen vergi, aynı veya farklı bir dönemde doğrudan özsermaye ile ilişkilendirilen varlıklarla ilgili ise doğrudan özsermaye hesap grubuyla ilişkilendirilir.

Ödenecek cari vergi tutarları, peşin ödenen vergi tutarlarıyla ilişkili olduğundan netleştirilmektedir. Ertelenmiş vergi alacağı ve yükümlülüğü de netleştirilmektedir.

XVII- Borçlanmalara ilişkin ilave açıklamalar:

Banka, borçlanma araçlarını "Finansal Araçlar: Muhasebeleştirme ve Ölçmeye İlişkin Türkiye Muhasebe Standardı" (TMS 39) hükümleri gereği muhasebeleştirmekte olup, tüm finansal yükümlülüklerini kayda alınmalarını izleyen dönemlerde "etkin faiz oranı (iç verim) yöntemi" ile değerlemektedir. Borçlanma araçlarının muhasebeleştirilme ve değerlendirme yöntemleri ile borçlanmayı temsil eden yükümlülükler açısından riskten korunma tekniklerini uygulamayı gerektiren borçlanma bulunmamaktadır.

Banka sağlamış ve sağlamakta olduğu finansal desteği, yurt içi ve yurt dışı piyasalardan kaynak temin ederek sürdürmektedir. Banka yurt içinde çeşitli Bütçe kaynaklı fonların kullanılmasında aracılık görevini üstlenmektedir. Bu kaynaktan kredi kullandırımı bitmiş olup, Hazine Müsteşarlığı'ndan yeni kaynak aktarımı olmamıştır. Temin edilen fonlar aktarım tarihinde Banka'nın kaynak hesaplarına kaydedilmektedir. Bu fonların vade ve faiz oranları kamu otoritesi tarafından Yatırımları Teşvik Tebliği ile belirlenmektedir.

Banka'nın yurt dışından sağlamış olduğu mevcut kaynakları ise Dünya Bankası, Avrupa Yatırım ve Avrupa Konseyi Kalkınma Bankaları, İslam Kalkınma Bankası, Fransız Kalkınma Ajansı ve Japonya Uluslararası İşbirliği Bankası'ndan temin edilen orta ve uzun vadeli krediler olup, temin edildiği tarihte ve temin tarihindeki maliyeti ile Banka hesaplarına kaydedilmektedir.

Banka genel olarak vade, faiz oranı, faiz tipi ve döviz cinsi olarak borçlanma koşullarına paralel kredilendirmeyi tercih ederek vade, kur riski ve likidite riskinden korunmayı amaçlamaktadır.

Banka'nın halihazırda ihraç edilmiş hisse senedine dönüştürülebilir tahvil ya da borçlanmayı temsil eden araçları bulunmamaktadır.

XVIII- İhraç edilen hisse senetlerine ilişkin açıklamalar:

Hisse senedi ihracı ile ilgili işlem maliyetleri gider olarak muhasebeleştirilir.

Banka'nın 2012 ve 2013 yılları içerisinde hisse senedi ihracı olmamıştır.

XIX- Aval ve kabullere ilişkin açıklamalar:

Aval ve kabuller, Banka'nın olası borç taahhütleri olarak "Nazım Hesaplar" altında gösterilmektedir.

XX- Devlet teşviklerine ilişkin açıklamalar:

Banka'nın cari ve önceki dönemde yararlanmış olduğu devlet teşviği bulunmamaktadır.

XXI- Raporlamanın bölümlenmeye göre yapılmasına ilişkin açıklamalar:

Banka'nın yatırım bankacılığı faaliyetlerinin yanı sıra Hazine Daire Başkanlığı tarafından Banka'nın yatırım fonları alım-satımı, hazine bonosu, devlet tahvili alım-satımı, repo işlemleri ve para swapları ve vadeli döviz alım-satım işlemleri yapılmaktadır.

"Bankalarca Kamuya Açıklanacak Finansal Tablolar ile Bunlara İlişkin Açıklama ve Dipnotlar Hakkında Tebliğ" çerçevesinde 31 Aralık 2013 tarihi itibarıyla hazırlanan faaliyet bölümlenmesine ilişkin bilgiler tablosuna devam eden sayfada yer verilmiştir.

TÜRKİYE KALKINMA BANKASI A.Ş.

31 ARALIK 2013 TARİHİ İTİBARIYLA HAZIRLANAN KONSOLİDE OLMAYAN FİNANSAL TABLOLARA İLİŞKİN AÇIKLAMA VE DİPNOTLAR

(TUTARLAR AKSİ BELİRTİLMEDİKÇE BİN TÜRK LİRASI (TL) OLARAK İFADE EDİLMİŞTİR.)

Cari Dönem - (31.12.2013)	Hazine	Yatırım Bankacılığı	Dağıtılamayan ⁽¹⁾	Banka'nın Toplam Faaliyeti
FAALİYET GELİRLERİ/GİDERLERİ				
Faiz Gelirleri	33.475	111.808	23	145.306
Kredilerden Alınan Faizler	-	111.808	-	111.808
Bankalardan Alınan Faizler	5.623	-	-	5.623
Para Piyasası İşlemlerinden Alınan Faizler	12.787	-	-	12.787
Menkul Kıymetlerden Alınan Faizler	15.065	-	-	15.065
Diğer Faiz Gelirleri	-	-	23	23
Faiz Giderleri	(7.717)	(26.221)	-	(33.938)
Kullanılan Kredilere Verilen Faizler	-	(24.472)	-	(24.472)
Para Piyasası İşlemlerine Verilen Faizler	(7.717)	-	-	(7.717)
Diğer Faiz Giderleri	-	(1.749)	-	(1.749)
Net Ücret ve Komisyon Gelirleri	(701)	5.234	213	4.746
Alınan Ücret ve Komisyonlar	-	5.234	213	5.447
Verilen Ücret ve Komisyonlar	(701)	-	-	(701)
Temettü Gelirleri	-	185	-	185
Ticari Kâr/Zarar (Net)	1.222	(3.847)	-	(2.625)
Sermaye Piyasası İşlem Kâr/Zararı (Net)	474	-	-	474
Türev Finansal İşlemlerden Kâr/Zarar (Net)	438	-	-	438
Kambiyo Kâr/Zararı (Net)	310	(3.847)	-	(3.537)
Diğer Faaliyet Gelirleri	92	11.113	834	12.039
Kredi ve Diğer Alacaklar Değer Düşüş Karşılığı	-	(9.242)	(54)	(9.296)
Diğer Faaliyet Giderleri	-	-	(69.155)	(69.155)
Vergi Öncesi Kâr	26.371	89.030	(68.139)	47.262
Vergi Karşılığı	-	-	(10.641)	(10.641)
Net Dönem Kârı	26.371	89.030	(78.780)	36.621
BÖLÜM VARLIKLARI ⁽²⁾	679.926	2.811.982	64.149	3.556.057
Gerçeğe Uygun Değer Farkı K/Z Yansıtılan F.V.	1.068	-	-	1.068
Bankalar ve Para Piyasalarından Alacaklar	435.311	-	-	435.311
Satılmaya Hazır Finansal Varlıklar	213.808	6.357	1.682	221.847
Krediler ve Alacaklar	-	2.758.732	-	2.758.732
Vadeye Kadar Elde Tutulacak Yatırımlar	29.739	-	-	29.739
İştirakler ve Bağlı Ortaklıklar	-	18.018	-	18.018
Maddi Duran Varlıklar (Net)	-	26.902	37.794	64.696
Maddi Olmayan Duran Varlıklar (Net)	-	-	1.627	1.627
Yatırım Amaçlı Gayrimenkuller	-	-	1.110	1.110
Diğer Varlıklar	-	1.973	21.936	23.909
-	-	-	-	-
BÖLÜM YÜKÜMLÜLÜKLERİ⁽²⁾	221.766	2.691.538	642.753	3.556.057
Alım Satım Amaçlı Türev Finansal Borçlar	-	-	-	-
Alınan Krediler ve Fonlar	-	2.664.047	-	2.664.047
Para Piyasalarına Borçlar	221.766	-	-	221.766
Karşılıklar	-	27.491	27.454	54.945
Özkaynaklar	-	-	604.097	604.097
Diğer Yükümlülükler	-	-	11.202	11.202

⁽¹⁾ Hazine ve Yatırım faaliyeti sonucu olarak ayrıştırılmayan gelir tablosu ve bilanço kalemleri bu kolonda gösterilmiştir.

⁽²⁾ Bölümlerarası fon aktarımından kaynaklanan alacak ve borç bulunmamaktadır.

TÜRKİYE KALKINMA BANKASI A.Ş.
31 ARALIK 2013 TARİHİ İTİBARIYLA HAZIRLANAN
KONSOLİDE OLMAYAN FİNANSAL TABLOLARA
İLİŞKİN AÇIKLAMA VE DİPNOTLAR

(TUTARLAR AKSI BELİRTİLMEDİKÇE BİN TÜRK LİRASI (TL) OLARAK İFADE EDİLMİŞTİR.)

Önceki Dönem - (31.12.2012)	Hazine	Yatırım Bankacılığı	Dağıtılamayan ⁽¹⁾	Banka'nın Toplam Faaliyeti
FAALİYET GELİRLERİ/GİDERLERİ				
Faiz Gelirleri	57.081	110.245	3	167.329
Kredilerden Alınan Faizler	-	110.245	-	110.245
Bankalardan Alınan Faizler	7.504	-	-	7.504
Para Piyasası İşlemlerinden Alınan Faizler	21.099	-	-	21.099
Menkul Kıymetlerden Alınan Faizler	28.478	-	-	28.478
Diğer Faiz Gelirleri	-	-	3	3
Faiz Giderleri	(24.130)	(29.615)	-	(53.745)
Kullanılan Kredilere Verilen Faizler	(2.593)	(26.597)	-	(29.190)
Para Piyasası İşlemlerine Verilen Faizler	(21.537)	-	-	(21.537)
Diğer Faiz Giderleri	-	(3.018)	-	(3.018)
Net Ücret ve Komisyon Gelirleri	(1.093)	5.401	949	5.257
Alınan Ücret ve Komisyonlar	-	5.401	949	6.350
Verilen Ücret ve Komisyonlar	(1.093)	-	-	(1.093)
Temettü Gelirleri	-	330	-	330
Ticari Kâr/Zarar (Net)	(1.940)	2.864	-	924
Sermaye Piyasası İşlem Kâr/Zararı (Net)	(1.258)	-	-	(1.258)
Türev Finansal İşlemlerden Kâr/Zarar (Net)	(1.190)	-	-	(1.190)
Kambiyo Kâr/Zararı (Net)	508	2.864	-	3.372
Diğer Faaliyet Gelirleri	127	18.518	736	19.381
Kredi ve Diğer Alacaklar Değer Düşüş Karşılığı	-	(14.507)	(791)	(15.298)
Diğer Faaliyet Giderleri	-	-	(69.095)	(69.095)
Vergi Öncesi Kâr	30.045	93.236	(68.198)	55.083
Vergi Karşılığı	-	-	(11.453)	(11.453)
Net Dönem Kârı	30.045	93.236	(79.651)	43.630
BÖLÜM VARLIKLARI ⁽²⁾(31.12.2012)	517.051	2.289.780	63.222	2.870.053
Gerçeğe Uygun Değer Farkı K/Z Yansıtılan F.V.	1.122	-	-	1.122
Bankalar ve Para Piyasalarından Alacaklar	395.887	-	-	395.887
Satılmaya Hazır Finansal Varlıklar	90.309	-	955	91.264
Krediler ve Alacaklar	-	2.254.410	-	2.254.410
Vadeye Kadar Elde Tutulacak Yatırımlar	29.733	-	-	29.733
İştirakler ve Bağlı Ortaklıklar	-	19.561	-	19.561
Maddi Duran Varlıklar (Net)	-	14.000	40.101	54.101
Maddi Olmayan Duran Varlıklar (Net)	-	-	784	784
Yatırım Amaçlı Gayrimenkuller	-	-	1.153	1.153
Diğer Varlıklar	-	1.809	20.229	22.038
BÖLÜM YÜKÜMLÜLÜKLERİ⁽²⁾ (31.12.2012)	129.782	2.124.045	616.226	2.870.053
Alım Satım Amaçlı Türev Finansal Borçlar	1.096	-	-	1.096
Alınan Krediler ve Fonlar	47.137	2.101.037	-	2.148.174
Para Piyasalarına Borçlar	81.549	-	-	81.549
Karşılıklar	-	23.008	24.735	47.743
Özkaynaklar	-	-	576.898	576.898
Diğer Yükümlülükler	-	-	14.593	14.593

⁽¹⁾ Hazine ve Yatırım faaliyeti sonucu olarak ayrıştırılmayan gelir tablosu ve bilanço kalemleri bu kolonda gösterilmiştir.

⁽²⁾ Bölümlerarası fon aktarımından kaynaklanan alacak ve borç bulunmamaktadır.

TÜRKİYE KALKINMA BANKASI A.Ş.

31 ARALIK 2013 TARİHİ İTİBARIYLA HAZIRLANAN KONSOLİDE OLMAYAN FİNANSAL TABLOLARA İLİŞKİN AÇIKLAMA VE DİPNOTLAR

(TUTARLAR AKSİ BELİRTİLMEDİKÇE BİN TÜRK LİRASI (TL) OLARAK İFADE EDİLMİŞTİR.)

XXII- Diğer hususlara ilişkin açıklamalar:

Banka'nın 18 Nisan 2013 tarihinde alınmış olan ve 9 Mayıs 2013 tarihinde gerçekleştirilen 2012 yılı Olağan Genel Kurul Toplantısı'nda kabul edilen Yönetim Kurulu Kararı'na göre, 31 Aralık 2012 tarihli finansal tablolarda, 2012 yılı 43.630 Bin TL tutarındaki net dönem kârı üzerinden 2.008 Bin TL tutarında birinci tertip yasal yedek akçe ayrılarak, bu tutar düşüldükten sonra kalan 39.985 Bin TL tutarındaki net dağıtılabilir dönem kârının 8.000 Bin TL'si ortaklara birinci temettü, 750 Bin TL'si personele temettü olarak dağıtılmış, 75 Bin TL'si ikinci tertip yasal yedek akçe, 31.161 Bin TL'si ise olağanüstü yedek akçe olarak ayrılmış; BDDK'nın 8 Aralık 2004 tarih ve 2004/3 sayılı Genelgesi gereği ertelenmiş vergi geliri olan 1.636 Bin TL kâr dağıtımına konu edilmemiştir.

DÖRDÜNCÜ BÖLÜM

MALİ BÜNYEYE İLİŞKİN BİLGİLER

I- Sermaye yeterliliği standart oranına ilişkin açıklamalar:

Banka'nın sermaye yeterliliği standart oranı %21,38'dir (31 Aralık 2012: %25,15).

Sermaye yeterliliği standart oranı, 1 Temmuz 2012 tarihinden itibaren, 28 Haziran 2012 tarih ve 28337 sayılı Resmi gazetede yayımlanan "Bankaların Sermaye Yeterliliğinin Ölçülmesine ve Değerlendirilmesine İlişkin Yönetmelik" (Yönetmelik) ve "Kredi Riski Azaltım Tekniklerine İlişkin Tebliğ" ile 1 Kasım 2006 tarih ve 26333 sayılı Resmi Gazete'de yayımlanmış olan "Bankaların Özkaynaklarına İlişkin Yönetmelik" esaslarına göre hesaplanmaktadır.

Hesap ve kayıt düzenine ilişkin mevzuata uygun olarak düzenlenen veriler kullanılarak yapılan sermaye yeterliliği standart oranı hesaplamasında, Kredi ve Piyasa Riskine ilişkin sermaye yükümlülüğü hesaplaması için Standart Yöntem, Operasyonel Riske ilişkin sermaye yükümlülüğü hesaplaması için ise yıllık olarak Temel Gösterge Yaklaşımı kullanılmaktadır.

Banka, 28 Haziran 2012 tarih ve 28337 Sayılı Resmi Gazete'de yayımlanmış "Bankalarca Kamuya Açıklanacak Finansal Tablolara İlişkin Açıklama ve Dipnotlar Hakkında Tebliğ"e uygun olarak geçmiş döneme ait sermaye yeterliliği standart oranını yeniden hesaplamamıştır.

Banka, kredi riskine esas tutarların hesaplanmasında, "Kredi Riski Azaltım Tekniklerine İlişkin Tebliğ" kapsamında kredilerini, risk sınıfları, derecelendirme notları ve risk azaltıcı unsurları dikkate almak suretiyle ilgili risk ağırlığında değerlendirmektedir.

Gayrinakdi krediler ve taahhütler ile ilgili işlemlerde karşı taraftan olan alacaklar, varsa bu işlemler için "Bankalarca Kredilerin ve Diğer Alacakların Niteliklerinin Belirlenmesi ve Bunlar İçin Ayrılacak Karşılıklara İlişkin Usul ve Esaslar Hakkında Yönetmelik"e istinaden ayrılan ve pasif hesaplar arasında izlenen özel karşılıklar düşüldükten sonraki net tutar üzerinden Yönetmelik'in 5'inci maddesinde belirtilen oranlar ile krediye dönüştürülüp "Kredi Riski Azaltım Tekniklerine İlişkin Tebliğ" uyarınca risk azaltımına tabi tutularak Yönetmelik'in 6'ncı maddesinde belirtilen ilgili risk sınıfına dahil edilir ve anılan Yönetmelik'in EK-1'i uyarınca risk sınıfının ağırlığı ile ağırlıklandırılır.

TÜRKİYE KALKINMA BANKASI A.Ş.**31 ARALIK 2013 TARİHİ İTİBARIYLA HAZIRLANAN
KONSOLİDE OLMAYAN FİNANSAL TABLOLARA
İLİŞKİN AÇIKLAMA VE DİPNOTLAR**

(TUTARLAR AKSI BELİRTİLMEDİKÇE BİN TÜRK LİRASI (TL) OLARAK İFADE EDİLMİŞTİR.)

Yönetmelik'in 5'inci maddesi uyarınca ters repo ve repo işlemleri için "Karşı Taraf Kredi Riski" hesaplanmaktadır.

	Risk Ağırlıkları Banka						
	%0	%20	%50	%75	%100	%150	%200
Kredi Riskine Esas Tutar	-	32.699	347.849	5.967	2.266.861	40.583	9.816
Risk Sınıfları	53.492	163.494	695.697	7.956	2.266.861	27.055	4.908
Merkezi yönetimlerden veya merkez bankalarından şarta bağlı olan ve olmayan alacaklar	43.457	-	-	-	-	-	-
Bölgesel yönetimlerden veya yerel yönetimlerden şarta bağlı olan ve olmayan alacaklar	-	-	-	-	-	-	-
İdari Birimlerden ve Ticari Olmayan Girişimlerden şarta bağlı olan ve olmayan alacaklar	-	-	-	-	-	-	-
Çok taraflı kalkınma bankalarından şarta bağlı olan ve olmayan alacaklar	-	-	-	-	-	-	-
Uluslararası teşkilatlardan şarta bağlı olan ve olmayan alacaklar	-	-	-	-	-	-	-
Bankalar ve aracı kurumlardan şarta bağlı olan ve olmayan alacaklar	-	163.494	182.306	-	437.519	-	-
Şarta bağlı olan ve olmayan kurumsal alacaklar	-	-	-	-	1.475.574	-	-
Şarta bağlı olan ve olmayan perakende alacaklar	2.360	-	-	7.956	-	-	-
Şarta bağlı olan ve olmayan gayrimenkul ipoteğiyle teminatlandırılmış alacaklar	619	-	513.391	-	200.661	-	-
Tahsili gecikmiş alacaklar	-	-	-	-	54.063	26.450	-
Kurulca riski yüksek olarak belirlenen alacaklar	-	-	-	-	-	605	4.908
İpotek teminatlı menkul kıymetler	-	-	-	-	-	-	-
Menkul kıymetleştirme pozisyonları	-	-	-	-	-	-	-
Bankalar ve aracı kurumlardan olan kısa vadeli alacaklar ile kısa vadeli kurumsal alacaklar	-	-	-	-	-	-	-
Kolektif yatırım kuruluşu niteliğindeki yatırımlar	-	-	-	-	-	-	-
Diğer alacaklar	7.056	-	-	-	99.044	-	-

(*) Bankanın %10 ve %250 risk ağırlığında kredi riski bulunmamaktadır.

Sermaye yeterliliği standart oranına ilişkin özet bilgi:

	Banka	
	Cari Dönem (31.12.2013)	Önceki Dönem (31.12.2012)
Kredi Riski İçin Gerekli Sermaye Yükümlülüğü (Kredi Riskine Esas Tutar*0,08) (KRSY)	216.302	173.981
Piyasa Riski İçin Gerekli Sermaye Yükümlülüğü (PRSY)	4.116	3.262
Operasyonel Risk İçin Gerekli Sermaye Yükümlülüğü (ORSY)	14.398	12.433
Özkaynak	627.414	596.351
Özkaynak/((KRSY+PRSY+ORSY) *12,5*100)	21,38	25,15

TÜRKİYE KALKINMA BANKASI A.Ş.

31 ARALIK 2013 TARİHİ İTİBARIYLA HAZIRLANAN KONSOLİDE OLMAYAN FİNANSAL TABLOLARA İLİŞKİN AÇIKLAMA VE DİPNOTLAR

(TUTARLAR AKSİ BELİRTİLMEKÇE BİN TÜRK LİRASI (TL) OLARAK İFADE EDİLMİŞTİR.)

Özkaynak Kalemlerine İlişkin Bilgiler:

	Cari Dönem	Önceki Dönem
ANA SERMAYE		
Ödenmiş Sermaye	160.000	160.000
Nominal Sermaye	160.000	160.000
Sermaye Taahhütleri (-)	-	-
Ödenmiş Sermaye Enflasyon Düzeltme Farkı	206.074	206.074
Hisse Senedi İhraç Primleri	1.491	1.491
Hisse Senedi İptal Kârları	-	-
Yedek Akçeler	197.299	162.419
Yedek Akçeler Enflasyona Göre Düzeltme Farkı	-	-
Kâr	36.621	43.630
Net Dönem Kârı	36.621	43.630
Geçmiş Yıllar Kârı	-	-
Muhtemel Riskler İçin A. Serb. Karşılıkların Ana Sermayenin %25'ine Kadar Olan Kısmı	-	-
İştirak ve Bağlı Ortaklık Hisseleri ile Gayrim. Satış Kazançları	-	-
Birincil Sermaye Benzeri Borçlar	-	-
Zararın Yedek Akçelerle Karşılanamayan Kısmı (-)	-	-
Net Dönem Zararı	-	-
Geçmiş Yıllar Zararı	-	-
Faaliyet Kiralaması Geliştirme Maliyetleri (-)	58	13
Maddi Olmayan Duran Varlıklar (-)	1.627	784
Ana Sermayenin %10'unu Aşan Ertelenmiş Vergi Varlığı Tutarı (-)	-	-
Kanununun 56 ncı Mad. Üçüncü Fıkrasındaki Aşım Tutarı (-)	-	-
Ana Sermaye Toplamı	599.800	572.817
KATKI SERMAYE		
Genel Karşılıklar	27.491	23.008
Menkuller Yeniden Değerleme Değer Artışı Tutarının %45'i	-	-
Gayrimenkuller Yeniden Değ. Değer Artışı Tutarının %45'i	-	-
İştirakler, Bağlı Ortaklıklar ve Birlikte Kontrol Edilen Ortaklıklardan Bedelsiz Olarak Edinilen ve Dönem Kârı İçerisinde Muhasebeleştirilmeyen Hisseler	-	-
Birincil Sermaye Benzeri Borçların Ana Sermaye Hesaplamasında Dikkate Alınmayan Kısmı	-	-
İkincil Sermaye Benzeri Borçlar	-	-
Satılmaya Hazır Menkul Değerler ile İştirak ve Bağlı Ortaklıklara İlişkin Değer Artışı Tutarının %45'i	1.021	1.478
Sermaye Yedeklerinin, Kâr Yedeklerinin ve Geçmiş Yıllar K/Z'nin Enflasyona Göre Düzeltme Farkları (Yedek Akçelerin Enflasyona Göre Düzeltme Farkı hariç)	-	-
Katkı Sermaye Toplamı	28.512	24.486
SERMAYE	628.312	597.303
SERMAYEDEN İNDİRİLEN DEĞERLER	898	952
Sermayesinin Yüzde On ve Daha Fazlasına Sahip Olunan Bankalar ile Finansal Kuruluşlardan (Yurt İçi, Yurt Dışı) Konsolide Edilmeyenlerdeki Ortaklık Payları	-	-
Sermayesinin Yüzde Onundan Azına Sahip Olunan Bankalar ile Finansal Kuruluşlardaki (Yurt İçi, Yurt Dışı) Bankanın Ana Sermaye ve Katkı Sermaye Toplamının Yüzde On ve Daha Fazlasını Aşan Tutardaki Ortaklık Payları Toplamı	-	-
Bankalara, Finansal Kuruluşlara (Yurt İçi, Yurt Dışı) veya Nitelikli Pay Sahiplerine Kullandırılan İkincil Sermaye Benzeri Borç Niteliğini Haiz Krediler ile Bunlardan Satın Alınan Birincil veya İkincil Sermaye Benzeri Borç Niteliğini Haiz Borçlanma Araçları	-	-
Kanununun 50 ve 51 inci Maddeleri Hükümlerine Aykırı Olarak Kullandırılan Krediler Bankaların, Gayrimenkullerinin Net Defter Değerleri Toplamının Özkaynaklarının Yüzde Ellisini Aşan Kısmı İle Alacaklarından Dolayı Edinmek Zorunda Kaldıkları Ve Kanununun 57 nci Maddesi Uyarınca Elden Çıkarılması Gereken Emtia Ve Gayrimenkullerden Edinim Tarihinden İtibaren Beş Yıl Geçmesine Rağmen Elden Çıkarılamayanların Net Defter Değerleri	898	952
Özkaynaktan Düşülmesi Tercih Edilen Menkul Kıymetleştirme Pozisyonları	-	-
Diğer	-	-
TOPLAM ÖZKAYNAK	627.414	596.351

TÜRKİYE KALKINMA BANKASI A.Ş.**31 ARALIK 2013 TARİHİ İTİBARIYLA HAZIRLANAN
KONSOLİDE OLMAYAN FİNANSAL TABLOLARA
İLİŞKİN AÇIKLAMA VE DİPNOTLAR**

(TUTARLAR AKSI BELİRTİLMEDİKÇE BİN TÜRK LİRASI (TL) OLARAK İFADE EDİLMİŞTİR.)

İçsel sermaye gereksiniminin cari ve gelecek faaliyetler açısından yeterliliğinin değerlendirilmesi amacıyla uygulanan yaklaşımlar:

Yönetim Kurulu tarafından onaylanan “Risk Yönetimi Stratejileri, Politikaları ve Uygulama Esasları” dokümanında yer aldığı şekliyle Bankanın sermaye gereksinimi içsel değerlendirme ve sermaye yeterliliği politikasının temel esası, maruz kalınan veya kalabileceği riskleri karşılamak için yeterli gördüğü sermayenin, çeşitleri, bileşenleri ve dağılımının sürekli olarak değerlendirilmesi ve idame ettirilmesine yönelik sağlam, etkin ve eksiksiz strateji ve süreçlerin oluşturulması olarak belirlenmiştir.

Bu kapsamda, Banka'nın hedef ve stratejileri doğrultusunda gerçekleştirdiği faaliyetler ve maruz kalınan riskler göz önüne alınarak, gelecekte ortaya çıkması muhtemel içsel sermaye gereksinimi değerlendirilmiştir. Bu değerlendirme yapılırken, yasal sermaye yeterlilik rasyosu bileşenleri olan piyasa, kredi ve operasyonel risklerin yanı sıra bankacılık hesaplarından kaynaklanan faiz oranı riski, likidite riski, itibar riski, artık risk, yoğunlaşma riski, stratejik risk ve ülke ve transfer riskleri de dikkate alınmıştır.

II- Kredi riskine ilişkin açıklamalar:

Banka, 5411 Sayılı Bankacılık Kanununun 54. maddesiyle tanımlanan genel kredi sınırlamalarına tabi değildir. Ancak, Banka'nın “Kredi Yönetmeliği” ve “Risk Limitleri ve Uygulama Esasları” dokümanlarında, kanunda yer alan sınırlamalara paralel kredi sınırlamaları tanımlamıştır.

Banka'nın bütün kredi plasmanları, ilgili yasal mevzuata uygun olmak koşuluyla İstihbarat ve Mali Tahlil Daire Başkanlığı ile Kredi Değerlendirme Daire Başkanlığı'nın hazırladıkları raporlar doğrultusunda, Kredi İştirak Komitesi ve Yönetim Kurulu onayı ile tahsis edilmektedir. Banka'nın plasmanları proje finansmanı şeklinde olduğundan, bir şirkete kullanılabilir kredi miktarı, temelde proje değerlendirme çalışmaları neticesinde belirlenmekte olup kredi kullandırılmaları, kontrollü olarak ve harcamaların izlenmesi suretiyle yapılmaktadır.

Temin edilen kaynakların kullanılmasında, borçlanma koşullarına uygun sektörler belirlenmekte ve kredilendirilmektedir. Kredi müşterilerinin sektörel dağılımı izlenerek, plasman kararları ve hedeflerinde bu dağılım dikkate alınmaktadır.

Banka'nın bütün kredileri teminatlı kredilerdir. Bu anlamda gayrimenkul ve menkul rehni, ticari işletme rehni, kambiyo senedi ve diğer likit kıymetler ve banka teminat mektupları ile beraberinde kişi ve kuruluşların kefaleti, kredi teminatlarını oluşturmaktadır.

Günlük olarak yapılan işlemlerle ilgili olarak limit belirlenmemiş olup, bilanço dışı risklere ilişkin risk yoğunlaşması izlenmektedir.

Kredi ve diğer alacakların borçlularının kredi değerlilikleri düzenli aralıklarla ilgili mevzuata uygun şekilde izlenmekte ve kredi borçlusunun risk seviyesinin artması durumunda kredi limitleri gözden geçirilmekte ve gerekli görülmesi durumunda ilave teminat alınmaktadır.

Banka'nın karşılaşılabileceği kredi riski düzeyinin belirlenebilmesi için Risk İzleme Müdürlüğü ölçüm, analiz ve izleme sürecine aktif olarak katılır ve Yönetim Kurulu'na, Denetim Komitesi'ne Üst Düzey Yönetime düzenli raporlamalar gerçekleştirir.

Türkiye Muhasebe Standartları kapsamında belirlenen politikalar çerçevesinde;

Tahsili Gecikmiş Krediler; Raporlama dönemi sonu itibarıyla vadesi 90 güne kadar gecikmiş ancak değer düşüklüğüne uğramamış kredilerdir. Karşılıklar Yönetmeliği gereğince, söz konusu krediler için genel karşılık ayrılmaktadır.

Değer Kaybına Uğramış Krediler; Raporlama dönemi sonu itibarıyla vadesi 90 günden fazla gecikmiş olan veya kredibilitesi nedeniyle değer düşüklüğüne uğradığına kanaat getirilmiş kredilerdir. Bu krediler için Karşılıklar Yönetmeliği'ne göre “özel karşılık” ayrılmaktadır.

Banka'da aktif-pasif yönetimi çerçevesinde yasal sınırlar göz önünde bulundurularak vadeli işlem ve diğer türev ürün işlemleri yapılmaktadır. Bu tür işlemler nedeniyle üstlenilen kredi riski piyasa hareketlerinden kaynaklanan potansiyel risklerle birlikte yönetilmektedir. Söz konusu türev işlemler nedeniyle, bilanço içindeki payı dikkate alındığında, oldukça düşük düzeyde kredi riski taşınmaktadır. Yapılan türev işlemler nedeniyle önemli ölçüde kredi riskine maruz kalındığında risklerin azaltımı yoluna gidilmektedir. Banka'da opsiyon sözleşmesi bulunmamaktadır.

Banka, “Bankalarca Karşılık Ayrılacak Kredilerin ve Diğer Alacakların Niteliklerinin Belirlenmesi ve Ayrılacak Karşılıklara İlişkin Esas ve Usuller Hakkında Yönetmelik”te öngörüldüğü şekilde özel ve genel karşılık ayırmaktadır. Tazmin edilen gayrinakdi krediler, vadesi geldiği halde ödenmeyen kredilerle aynı risk ağırlığına tabi tutulmaktadır.

TÜRKİYE KALKINMA BANKASI A.Ş.

31 ARALIK 2013 TARİHİ İTİBARIYLA HAZIRLANAN KONSOLİDE OLMAYAN FİNANSAL TABLOLARA İLİŞKİN AÇIKLAMA VE DİPNOTLAR

(TUTARLAR AKSİ BELİRTİLMEKÇE BİN TÜRK LİRASI (TL) OLARAK İFADE EDİLMİŞTİR.)

Kredi riski azaltımının etkileri dikkate alınmaksızın mahsup işlemleri sonrası maruz kalınan risklerin toplam tutarı ile farklı risk sınıfları ve türlerine göre ayrıştırılmış risklerin ilgili döneme ilişkin ortalama tutarı aşağıda belirtilmiştir:

Risk Sınıfları	Cari Dönem Risk Tutarı ^(*)	Ortalama Risk Tutarı ^(**)
Merkezi yönetimlerden veya merkez bankalarından şarta bağlı olan ve olmayan alacaklar	31.665	30.407
Bankalar ve aracı kurumlardan şarta bağlı olan ve olmayan alacaklar	632.532	476.117
Şarta bağlı olan ve olmayan kurumsal alacaklar	1.625.045	1.577.331
Şarta bağlı olan ve olmayan perakende alacaklar	14.464	16.909
Şarta bağlı olan ve olmayan gayrimenkul ipoteğiyle teminatlandırılmış alacaklar	723.631	427.893
Tahsili gecikmiş alacaklar	80.513	52.880
Kurulca riski yüksek olarak belirlenen alacaklar	5.513	5.466
Diğer alacaklar	106.100	98.183

^(*) Kredi riski azaltımı öncesi, krediye dönüşüm oranı sonrası risk tutarları verilmiştir.

^(**) Ortalama risk tutarı, Bankaların Sermaye Yeterliliğinin Ölçülmesine ve Değerlendirilmesine İlişkin Yönetmelik'in yayımlandığı tarihten ilgili dönem sonuna kadar aylık olarak hazırlanan raporlardaki değerlerin aritmetik ortalaması alınarak tespit edilmiştir (31.07.2012-31.12.2013 dönemini kapsamaktadır).

Kredilerden yenilenen ve itfa planına bağlanan krediler ilgili mevzuatta belirlenen hususlara uygun olarak öngörülen hesaplarda tutulmakta ve Banka tarafından kredi risk politikaları çerçevesinde izlenmektedir. Bu kapsamda ilgili müşterilerin finansal durumu ve ticari faaliyetleri analiz edilmekte ve yenilenen plana göre anapara ve faiz ödemelerinin yapılıp yapılmadığı takip edilmekte ve gerekli önlemler alınmaktadır.

Banka, yurtdışı bankacılık faaliyetleri nedeniyle oldukça düşük kredi riski taşımaktadır.

a) Bankanın ilk büyük 100 ve 200 nakdi kredi müşterisinden olan alacağının toplam nakdi kredi portföyü içindeki payı sırasıyla %95,85 ve %99,80'dir. (31 Aralık 2012: %95,54 ve %99,97).

b) Bankanın ilk büyük 100 ve 200 kredi müşterisinden olan nakdi ve gayrinakdi alacak tutarının toplam bilanço içi ve bilanço dışı varlıklar içindeki payı sırasıyla %75,29 ve 78,40'tır (31 Aralık 2012: %77,18 ve %80,67).

c) Bankanın ilk büyük 100 ve 200 gayri nakdi kredi müşterisinden olan alacağının toplam gayri nakdi kredi portföyü içindeki payı %100'dür (31 Aralık 2012: %100).

Üstlenilen kredi riski için ayrılan genel karşılık tutarı 27.491 Bin TL'dir (31 Aralık 2012: 23.008 Bin TL).

Yukarıda belirtilen oranların hesaplamasında özel karşılıklar ve faiz reeskontları dikkate alınmamıştır.

TÜRKİYE KALKINMA BANKASI A.Ş.

31 ARALIK 2013 TARİHİ İTİBARIYLA HAZIRLANAN KONSOLİDE OLMAYAN FİNANSAL TABLOLARA İLİŞKİN AÇIKLAMA VE DİPNOTLAR

(TUTARLAR AKSI BELİRTİLMEDİKÇE BİN TÜRK LİRASI (TL) OLARAK İFADE EDİLMİŞTİR.)

Önemli Bölgelerdeki Önemlilik Arz Eden Risklere İlişkin Profil

	Risk Sınıfları ^{***}							
	Merkezi Yönetimlerden veya Merkez Bankalarından Şarta Bağlı Olan ve Olmayan Alacaklar	Bankalar ve Aracı Kurumlardan Şarta Bağlı Olan ve Olmayan Alacaklar	Şarta Bağlı Olan ve Olmayan Kurumsal Alacaklar	Şarta Bağlı Olan ve Olmayan Perakende Alacaklar	Şarta Bağlı Olan ve Olmayan Gayrimenkul İpoteğiyle Teminatlandırılmış Alacaklar	Tahsili Gecikmiş Alacaklar	Kurulca Riski Yüksek Olarak Belirlenen Alacaklar	Diğer Alacaklar
Cari Dönem (31.12.2013)								
Yurtiçi	31.665	630.859	1.609.692	14.464	723.631	80.513	5.513	-
Avrupa Birliği Ülkeleri	-	1.378	15.353	-	-	-	-	-
OECD Ülkeleri ^(*)	-	29	-	-	-	-	-	-
Kıyı Bankacılığı Bölgeleri	-	-	-	-	-	-	-	-
ABD, Kanada	-	266	-	-	-	-	-	-
Diğer Ülkeler	-	-	-	-	-	-	-	-
İşt. Bağ. Ort. ve Birlikte Kont. Edilen Ort.	-	-	-	-	-	-	-	18.018
Dağıtılmamış Varlıklar ^(**)	-	-	-	-	-	-	-	88.082
Toplam	31.665	632.532	1.625.045	14.464	723.631	80.513	5.513	106.100
Önceki Dönem (31.12.2012)								
Yurtiçi	30.293	609.842	1.482.632	22.503	388.509	48.018	3.123	1
Avrupa Birliği Ülkeleri	-	349	16.000	-	-	-	-	-
OECD Ülkeleri ^(*)	-	30	-	-	-	-	-	-
Kıyı Bankacılığı Bölgeleri	-	-	-	-	-	-	-	-
ABD, Kanada	-	435	-	-	-	-	-	-
Diğer Ülkeler	-	-	-	-	-	-	-	-
İşt. Bağ. Ort. ve Birlikte Kont. Edilen Ort.	-	-	-	-	-	-	-	19.561
Dağıtılmamış Varlıklar ^(**)	-	-	-	-	-	-	-	77.110
Toplam	30.293	610.656	1.498.632	22.503	388.509	48.018	3.123	96.672

^(*) AB ülkeleri, ABD ve Kanada dışındaki OECD ülkeleri.

^(**) Tutarlı bir esasa göre bölümlere dağıtılamayan varlık ve yükümlülükler.

^(***) Kredi riski azaltımı öncesi, krediye dönüşüm oranı sonrası risk tutarları verilmiştir.

TÜRKİYE KALKINMA BANKASI A.Ş.

31 ARALIK 2013 TARİHİ İTİBARIYLA HAZIRLANAN KONSOLİDE OLMAYAN FİNANSAL TABLOLARA İLİŞKİN AÇIKLAMA VE DİPNOTLAR

(TUTARLAR AKSİ BELİRTİLMEDİKÇE BİN TÜRK LİRASI (TL) OLARAK İFADE EDİLMİŞTİR.)

Sektörlere veya karşı taraflara göre risk profili:

Cari Dönem (31 Aralık 2013)	Merkezi Yönetimlerden veya Merkez Bankalarından Şarta Bağlı Olan ve Olmayan Alacaklar	Bankalar ve Aracı Kurumlardan Şarta Bağlı Olan ve Olmayan Alacaklar	Şarta Bağlı Olan ve Olmayan Kurumsal Alacaklar	Şarta Bağlı Olan ve Olmayan Perakende Alacaklar	Şarta Bağlı Olan ve Olmayan Gayrimenkul İpoteğiyle Teminatlandırılmış Alacaklar
Tarım	-	-	-	-	9.220
Çiftçilik ve Hayvancılık	-	-	-	-	-
Ormancılık	-	-	-	-	9.220
Balıkçılık	-	-	-	-	-
Sanayi	-	-	1.367.311	9.232	685.915
Madencilik ve Taşocakçılığı	-	-	-	-	-
İmalat Sanayi	-	-	299.898	8.628	93.170
Elektrik, Gaz, Su	-	-	1.067.413	604	592.745
İnşaat	-	-	-	-	-
Hizmetler	31.665	632.532	257.734	5.191	28.496
Toptan ve Perakende Ticaret	-	-	-	-	-
Otel ve Lokanta Hizmetleri	-	-	213.074	5.190	17.902
Ulaştırma ve Haberleşme	-	-	-	-	-
Mali Kuruluşlar	31.665	632.532	15.352	1	-
Gayrimenkul ve Kira. Hizm.	-	-	-	-	-
Serbest Meslek Hizmetleri	-	-	-	-	-
Eğitim Hizmetleri	-	-	-	-	-
Sağlık ve Sosyal Hizmetler	-	-	29.308	-	10.594
Diğer	-	-	-	41	-
Toplam	31.665	632.532	1.625.045	14.464	723.631

⁹⁾ Kredi riski azaltımı öncesi, krediye dönüşüm oranı sonrası risk tutarları verilmiştir.

TÜRKİYE KALKINMA BANKASI A.Ş.
31 ARALIK 2013 TARİHİ İTİBARIYLA HAZIRLANAN
KONSOLİDE OLMAYAN FİNANSAL TABLOLARA
İLİŞKİN AÇIKLAMA VE DİPNOTLAR

(TUTARLAR AKSI BELİRTİLMEDİKÇE BİN TÜRK LİRASI (TL) OLARAK İFADE EDİLMİŞTİR.)

Tahsili Gecikmiş Alacaklar	Kurulca Riski Yüksek Olarak Belirlenen Alacaklar	Diğer Alacaklar	TP	YP	TOPLAM
-	-	-	-	9.220	9.220
-	-	-	-	-	0
-	-	-	-	9.220	9.220
-	-	-	-	-	0
19.387	-	4.358	458.495	1.627.708	2.086.203
-	-	-	-	-	-
19.387	-	4.358	32.845	392.596	425.441
-	-	-	425.650	1.235.112	1.660.762
897	-	-	897	-	897
60.229	-	13.660	322.335	707.170	1.029.505
-	-	3.746	3.746	-	3.746
53.660	-	7	74.568	215.265	289.833
-	-	-	-	-	-
-	-	9.907	226.679	462.778	689.457
-	-	-	-	-	-
-	-	-	-	-	-
-	-	-	-	-	-
6.569	-	-	17.344	29.127	46.471
-	5.513	88.082	93.636	-	93.636
80.513	5.513	106.100	875.365	2.344.098	3.219.463

TÜRKİYE KALKINMA BANKASI A.Ş.

31 ARALIK 2013 TARİHİ İTİBARIYLA HAZIRLANAN KONSOLİDE OLMAYAN FİNANSAL TABLOLARA İLİŞKİN AÇIKLAMA VE DİPNOTLAR

(TUTARLAR AKSİ BELİRTİLMEKÇE BİN TÜRK LİRASI (TL) OLARAK İFADE EDİLMİŞTİR.)

Vade Unsuru Taşıyan Risklerin Kalan Vadelerine Göre Dağılımı

Risk Sınıfları	Vadeye Kalan Süre				
	1 ay	1-3 ay	3-6 ay	6-12 ay	1 yıl ve üzeri
Merkezi Yönetimlerden veya bankalardan şarta bağ. ol. ve olmayan alacaklar	905	-	-	9.035	20.094
Bankalar ve aracı kur. şarta bağ. olan ve olmayan kurumsal alacaklar	282.812	2.353	37.004	46.669	245.508
Şarta bağlı olan ve olmayan kurumsal alacaklar	74.390	24.255	41.565	93.166	1.391.669
Şarta bağlı olan ve olmayan perakende alacaklar	860	760	792	2.420	9.630
Şarta bağlı olan ve olmayan gayrimenkul ipoteğiyle teminatlandırılmış alac.	60.059	12.046	17.554	40.139	593.833
Kurulca riski yüksek olarak belirlenen alacaklar	4	7	10	19	5.473
Genel Toplam	419.030	39.421	96.925	191.448	2.266.207

^{ç)} Kredi riski azaltımı öncesi, krediye dönüşüm oranı sonrası risk tutarları verilmiştir.

Risk sınıflarına ilişkin bilgiler

Bankaların Sermaye Yeterliliğinin Ölçülmesine ve Değerlendirilmesine İlişkin Yönetmeliğin 6 ncı maddesinde belirtilen risk sınıflarına ait risk ağırlıklarının belirlenmesine yönelik olarak herhangi bir derecelendirme kuruluşu yetkilendirilmemiş olup tüm karşı taraflar derecesiz kabul edilerek hesaplamalara dahil edilmiştir.

Risk ağırlığına göre risk tutarları;

Risk Ağırlığı	%0	%10	%20	%50	%75	%100	%150	%200	Özkaynaklardan İndirilenler
Kredi Riski Azaltımı Öncesi Tutar	38.721	-	163.494	547.112	14.464	2.423.709	27.055	4.908	-
Kredi Riski Azaltımı Sonrası Tutar	53.492	-	163.494	695.697	7.956	2.266.861	27.055	4.908	-

Önemli Sektörlere veya Karşı Taraf Türüne Göre Muhtelif Bilgiler:

Türkiye Muhasebe Standartları kapsamında belirlenen politikalar çerçevesinde;

Tahsili Gecikmiş Krediler; Raporlama dönemi sonu itibarıyla vadesi 90 güne kadar gecikmiş ancak değer düşüklüğüne uğramamış kredilerdir. Karşılıklar Yönetmeliği gereğince, söz konusu krediler için "genel karşılık" ayrılmaktadır.

Değer Kaybına Uğramış Krediler; Raporlama dönemi sonu itibarıyla vadesi 90 günden fazla gecikmiş olan veya kredibilitesi nedeniyle değer düşüklüğüne uğradığına kanaat getirilmiş kredilerdir. Bu krediler için Karşılıklar Yönetmeliğine göre "özel karşılık" ayrılmaktadır.

TÜRKİYE KALKINMA BANKASI A.Ş.**31 ARALIK 2013 TARİHİ İTİBARIYLA HAZIRLANAN
KONSOLİDE OLMAYAN FİNANSAL TABLOLARA
İLİŞKİN AÇIKLAMA VE DİPNOTLAR**

(TUTARLAR AKSI BELİRTİLMEDİKÇE BİN TÜRK LİRASI (TL) OLARAK İFADE EDİLMİŞTİR.)

Önemli Sektörler/Karşı Taraflar	Krediler		Değer Ayarlamaları	Karşılıklar
	Değer Kaybına Uğramış	Tahsili Gecikmiş		
Tarım	-	1.557	31	-
Çiftçilik ve Hayvancılık	-	1.557	31	-
Ormancılık	-	-	-	-
Balıkçılık	-	-	-	-
Sanayi	45.534	716	13	26.146
Madencilik ve Taşocakçılığı	6.840	-	-	1.710
İmalat Sanayi	38.695	716	13	24.436
Elektrik, Gaz, Su	-	-	-	-
İnşaat	1.809	-	-	912
Hizmetler	76.302	186	4	16.074
Toptan ve Perakende Ticaret	-	-	-	-
Otel ve Lokanta Hizmetleri	67.472	186	4	13.812
Ulaştırma ve Haberleşme	72	-	-	72
Mali Kuruluşlar	-	-	-	-
Gayrimenkul ve Kiralama Hizmetleri	-	-	-	-
Serbest Meslek Hizmetleri	-	-	-	-
Eğitim Hizmetleri	-	-	-	-
Sağlık ve Sosyal Hizmetler	8.758	-	-	2.190
Diğer	1.262	-	-	1.262
Toplam	124.907	2.459	48	44.394

Değer ayarlamaları ve kredi karşılıkları değişimine ilişkin bilgiler:

	Dönem İçinde		Karşılık İptalleri	Diğer Ayarlamalar	Kapanış Bakiyesi
	Açılış Bakiyesi	Ayrılan Karşılık Tutarları			
1. Özel Karşılıklar	49.201	4.078	(8.885)	-	44.394
2. Genel Karşılıklar	23.008	5.164	(681)	-	27.491

III- Piyasa riskine ilişkin açıklamalar:

Banka, piyasa riskini, 28 Haziran 2012 tarih ve 28337 sayılı Resmi Gazete'de yayımlanmış olan "Bankaların Sermaye Yeterliliğinin Ölçülmesine ve Değerlendirilmesine İlişkin Yönetmelik" hükümleri çerçevesinde standart yöntemi kullanarak hesaplamakta ve yasal olarak raporlamaktadır.

Aylık olarak hesaplanan standart yöntem ek olarak piyasa riski, Riske Maruz Değer (RMD) yaklaşımı ile günlük olarak hesaplanmakta ve Banka üst yönetimine raporlanmaktadır. Hesaplamalarda Klasik Tarihsel Simülasyon Yöntemi benimsenmiştir. Geriye dönük testler ile modelin ürettiği değerlerin tahmin kabiliyeti ölçülmeye çalışılmaktadır. Ayrıca stress testi ile piyasa parametrelerinde meydana gelecek değişimlerinin gelir-gider kalemlerine etkisi de irdelenmektedir.

28 Haziran 2012 tarih ve 28337 sayılı Resmi gazetede yayımlanan "Bankaların İç Sistemleri Hakkında Yönetmelik" gereğince, Yönetim Kurulu Banka'nın taşıdığı temel riskleri göz önünde bulundurarak bu risklere ilişkin limitleri belirlemekte ve söz konusu limitleri piyasa koşulları ve Banka stratejileri doğrultusunda dönemsel olarak revize etmektedir.

Risk limitlerine uyumun izlenmesi kapsamında hazırlanan raporlar Yönetim Kurulu'na, Denetim Komitesi'ne ve üst düzey yönetime düzenli olarak iletilmektedir.

TÜRKİYE KALKINMA BANKASI A.Ş.

31 ARALIK 2013 TARİHİ İTİBARIYLA HAZIRLANAN KONSOLİDE OLMAYAN FİNANSAL TABLOLARA İLİŞKİN AÇIKLAMA VE DİPNOTLAR

(TUTARLAR AKSİ BELİRTİLMEYİÇE BİN TÜRK LİRASI (TL) OLARAK İFADE EDİLMİŞTİR.)

a) Piyasa riskine ilişkin bilgiler:

	Tutar
(I) Genel Piyasa Riski İçin Hesaplanan Sermaye Yükümlülüğü- Standart Metot	684
(II) Spesifik Risk İçin Hesaplanan Sermaye Yükümlülüğü - Standart Metot	-
(III) Menkul kıymetleştirme Pozisyonlarına İlişkin Spesifik Risk İçin Gerekli Sermaye Yükümlülüğü- Standart Metot	-
(IV) Kur Riski İçin Hesaplanan Sermaye Yükümlülüğü - Standart Metot	3.410
(V) Emtia Riski İçin Hesaplanan Sermaye Yükümlülüğü - Standart Metot	-
(VI) Takas Riski İçin Hesaplanan Sermaye Yükümlülüğü - Standart Metot	-
(VII) Opsiyonlardan Kaynaklanan Piyasa Riski İçin Hesaplanan Sermaye Yükümlülüğü - Standart Metot	-
(VIII) Karşı Taraf Kredi Riski İçin Hesaplanan Sermaye Yükümlülüğü - Standart Metot	22
(IX) Risk Ölçüm Modeli Kullanan Bankalarda Piyasa Riski İçin Hesaplanan Sermaye Yükümlülüğü	-
(X) Piyasa Riski İçin Hesaplanan Toplam Sermaye Yükümlülüğü (I+II+III+IV+V+VI+VIII)	4.116
(XI) Piyasa Riskine Esas Tutar (12,5 x IX) ya da (12,5 x X)	51.450

b) Dönem içerisinde ay sonları itibarıyla hesaplanan piyasa riskine ilişkin ortalama piyasa riski tablosu

	Cari Dönem (31.12.2013)			Önceki Dönem (31.12.2012)		
	Ortalama	En Yüksek	En Düşük	Ortalama	En Yüksek	En Düşük
Faiz Oranı Riski	630	1.411	178	534	1.010	260
Hisse Senedi Riski	-	-	-	193	580	-
Kur Riski	2.207	3.731	1.327	2.921	3.181	2.593
Emtia Riski	-	-	-	-	-	-
Takas Riski	-	-	-	-	-	-
Opsiyon Riski	-	-	-	-	-	-
Karşı Taraf Kredi Riski	39	110	2	16	84	-
Toplam Riske Maruz Değer	2.876	5.252	1.507	3.664	4.855	2.853

Karşı taraf kredi riskine ilişkin bilgiler

Türev finansal araçlar ve repo işlemleri için karşı taraf kredi riski hesaplanmaktadır. Karşı taraf kredi riski hesaplamaları Bankaların Sermaye Yeterliliğinin Ölçülmesine ve Değerlendirilmesine İlişkin Yönetmelik Ek-2 kapsamında yapılmakta ve hesaplamalarda Gerçeğe Uygun Değerine Göre Değerleme Yöntemi kullanılmaktadır. Türev işlemlerde karşı taraf kredi riski tutarı, işlem bazında hesaplanan yenileme maliyeti ve potansiyel kredi riski tutarlarının toplamı olmaktadır. Sözleşmelerin gerçeğe uygun değerine göre değerlendirilmesi ile pozitif değere sahip sözleşmelerin yenileme maliyetleri elde edilmektedir. Sözleşme tutarları yönetmelik ekinde yer alan tablodaki oranlar ile çarpılarak ise potansiyel kredi riski tutarı hesaplanmaktadır.

Cari dönemde alım/satım hesaplarına ilişkin karşı taraf riski bulunmamaktadır.

TÜRKİYE KALKINMA BANKASI A.Ş.

31 ARALIK 2013 TARİHİ İTİBARIYLA HAZIRLANAN KONSOLİDE OLMAYAN FİNANSAL TABLOLARA İLİŞKİN AÇIKLAMA VE DİPNOTLAR

(TUTARLAR AKSI BELİRTİLMEDİKÇE BİN TÜRK LİRASI (TL) OLARAK İFADE EDİLMİŞTİR.)

IV- Operasyonel riske ilişkin açıklamalar:

Bankada operasyonel riske esas tutar, "Bankaların Sermaye Yeterliliğinin Ölçülmesine ve Değerlendirilmesine İlişkin Yönetmelik" in 14. maddesi kapsamında temel gösterge yöntemi kullanılarak hesaplanmaktadır. Bankanın son üç yıl itibarıyla gerçekleşen yılsonu brüt gelir tutarlarının yüzde on beşinin ortalamasının on iki buçuk ile çarpılması suretiyle bulunan değer, operasyonel riske esas tutar olarak dikkate alınmaktadır.

Yıllık brüt gelir, finansal raporların gelir tablosunda yer aldığı şekli ile; net faiz gelirlerine, net ücret ve komisyon gelirlerinin, bağlı ortaklık ve iştirak hisseleri dışındaki hisse senetlerinden elde edilen temettü gelirlerinin, ticari kâr/zararın (net) ve diğer faaliyet gelirlerinin eklenmesi, vadeye kadar elde tutulacak menkul kıymetler hesaplarında izlenen aktiflerin satılmasından elde edilen kâr/zarar, olağanüstü gelirler, destek hizmeti karşılığı yapılan faaliyet giderleri ve sigortadan tazmin edilen tutarların düşülmesi suretiyle hesaplanmaktadır.

Temel Gösterge Yönteminin Kullanılması Durumunda:

	31.12.2010	31.12.2011	31.12.2012	Toplam/ Pozitif BG yılı sayısı	Oran (%)	Toplam
Brüt Gelir	70.498	95.720	121.752	95.990	15	14.398
Operasyonel Riske Esas Tutar(Toplam*12,5)						179.981

V- Kur riskine ilişkin açıklamalar:

Banka'nın karşı karşıya kaldığı kur riskinin ölçülmesinde, yasal raporlama için belirlenen standart metod kullanılmaktadır.

Bunun yanı sıra, günlük bazda Banka'nın karşı karşıya kaldığı kur riski, tekil pozisyonları da kapsayacak şekilde hesaplanan döviz bilançoları yardımıyla belirlenebilmektedir. Gelecek dönem muhtemel kur riskinin ölçümünde ise (dövizde endeksli varlık ve yükümlülükleri de kapsayacak şekilde), proforma döviz bilançoları kullanılmaktadır.

Banka'nın yabancı para cinsinden borçlanma araçlarını ve net yabancı para yatırımlarını riskten korunma amaçlı türev aracı bulunmamaktadır.

Maruz kalınan kur riskinin sınırlandırılması amacıyla, spekülasyon olmayan bir döviz pozisyon riski yönetimi politikası izlenilmekte olup, bu amaçla bilanço içi ve dışı varlıkların para cinsleri itibarıyla dağılımının yapılmasında belirleyici olmaktadır.

Finansal tablo tarihi ile bu tarihten geriye doğru son beş iş günü itibarıyla bankaca kamuya duyurulan cari döviz alış kurları aşağıdaki gibidir:

Tarih	USD	EURO	100 JPY
31.12.2013	2,08760	2,87230	1,99140
30.12.2013	2,13130	2,92560	2,03290
27.12.2013	2,11000	2,89810	2,01680
26.12.2013	2,07390	2,83320	1,98740
25.12.2013	2,05770	2,81060	1,97400
24.12.2013	2,08720	2,85360	2,00850

Bankanın döviz alış kurunun finansal tablo tarihinden geriye doğru son otuz günlük basit aritmetik ortalama değeri; USD: 2,05122 TL, EURO: 2,80569 TL, 100 JPY: 1,98850 TL'dir.

TÜRKİYE KALKINMA BANKASI A.Ş.

31 ARALIK 2013 TARİHİ İTİBARIYLA HAZIRLANAN KONSOLİDE OLMAYAN FİNANSAL TABLOLARA İLİŞKİN AÇIKLAMA VE DİPNOTLAR

(TUTARLAR AKSİ BELİRTİLMEKÇE BİN TÜRK LİRASI (TL) OLARAK İFADE EDİLMİŞTİR.)

Banka'nın kur riskine ilişkin bilgiler:

	EURO	USD	Diğer YP ⁽¹⁾	Toplam
Cari Dönem (31.12.2013)				
Varlıklar				
Nakit Değerler (Kasa, Efektif Deposu, Yoldaki Paralar, Satın Alınan Çekler) ve T.C.M.B.	-	-	-	-
Bankalar	87.898	38.155	193	126.246
Gerçeğe Uygun Değer Farkı Kâr/Zarara Yansıtılan Finansal Varlıklar	-	-	-	-
Para Piyasalarından Alacaklar	-	-	-	-
Satılmaya Hazır Finansal Varlıklar	-	2.347	-	2.347
Krediler	1.636.847	836.997	1.932	2.475.776
İştirak. Bağlı Ortaklık ve Birlikte Kontrol Edilen Ortaklıklar (İş Ortaklıkları)	9.907	-	-	9.907
Vadeye Kadar Elde Tutulacak Yatırımlar	-	-	-	-
Risken Korunma Amaçlı Türev Finansal Varlıklar	-	-	-	-
Maddi Duran Varlıklar	-	-	-	-
Maddi Olmayan Duran Varlıklar	-	-	-	-
Diğer Varlıklar	739	1.234	-	1.973
Toplam Varlıklar	1.735.391	878.733	2.125	2.616.249
Yükümlülükler				
Bankalar Mevduatı	-	-	-	-
Döviz Tevdiat Hesabı	-	-	-	-
Para Piyasalarına Borçlar	-	-	-	-
Diğer Mali Kuruluşlar. Sağl. Fonlar	1.761.048	876.640	1.921	2.639.609
İhraç Edilen Menkul Değerler	-	-	-	-
Muhtelif Borçlar	340	243	-	583
Risken Korunma Amaçlı Türev Finansal Borçlar	-	-	-	-
Diğer Yükümlülükler	542	(40)	-	502
Toplam Yükümlülükler	1.761.930	876.843	1.921	2.640.694
Net Bilanço Pozisyonu	(26.539)	1.890	204	(24.445)
Net Nazım Hesap Pozisyonu	-	-	-	-
Türev Finansal Araçlardan Alacaklar	-	-	-	-
Türev Finansal Araçlardan Borçlar	-	-	-	-
Gayrinakdi Krediler	8.682	4.034	-	12.716
Önceki Dönem (31.12.2012)				
Toplam Varlıklar	1.269.604	722.016	12.607	2.004.227
Toplam Yükümlülükler	1.322.403	769.750	11.068	2.103.221
Net Bilanço Pozisyonu	(52.799)	(47.734)	1.539	(98.994)
Net Nazım Hesap Pozisyonu	33.426	48.439	-	81.865
Türev Finansal Araçlardan Alacak	35.062	49.326	-	84.388
Türev Finansal Araçlardan Borçlar	1.636	887	-	2.523
Gayrinakdi Krediler	11.942	45.039	-	56.981

⁽¹⁾ Varlıklar bölümünün diğer YP sütununda yer alan dövizlerin %90,94'ü İD, %1,75'i GBP, %4,63'ü CHF'den ve %2,68'i JPY'den oluşmaktadır. Yükümlülükler bölümünün YP sütununda yer alan dövizlerin tamamı İD'den oluşmaktadır.

TÜRKİYE KALKINMA BANKASI A.Ş.

31 ARALIK 2013 TARİHİ İTİBARIYLA HAZIRLANAN KONSOLİDE OLMAYAN FİNANSAL TABLOLARA İLİŞKİN AÇIKLAMA VE DİPNOTLAR

(TUTARLAR AKSI BELİRTİLMEDİKÇE BİN TÜRK LİRASI (TL) OLARAK İFADE EDİLMİŞTİR.)

Kur Riskine Duyarlılık:

Aşağıdaki tablo Banka'nın ABD Doları ve EURO kurlarındaki %10'luk değişime olan duyarlılığını göstermektedir.

	Döviz Kurundaki Artış	Kâr/Zarar Üzerindeki Etki ^(*)		Özkaynak Üzerindeki Etki	
	%	Cari Dönem	Önceki Dönem	Cari Dönem	Önceki Dönem
ABD Doları	10	189	71	(4)	-
EURO	10	(2.654)	(1.937)	-	-
Diğer	10	20	154	-	-

	Döviz Kurundaki Azalış	Kâr/Zarar Üzerindeki Etki ^(*)		Özkaynak Üzerindeki Etki	
	%	Cari Dönem	Önceki Dönem	Cari Dönem	Önceki Dönem
ABD Doları	10	(189)	(71)	4	-
EURO	10	2.654	1.937	-	-
Diğer	10	(20)	(154)	-	-

^(*) Vergi etkisi düşülmeden önceki değerleri ifade etmektedir.

VI- Faiz oranı riskine ilişkin açıklamalar:

Faiz oranı riski politikasına yönelik olarak Banka'nın temel ilkesi, kredi portföyüne yönelik olarak sabit ve değişken faizli kaynaklarla sabit ve değişken faizli kullanımlar arasında paralellik sağlayarak, uyumsuzluk yaratılmaması şeklindedir. Buna bağlı olarak da kredi portföyünün çok önemli bir bölümünü oluşturan uzun vadeli ve yabancı kaynaklı borçlanmalarla finanse edilen verilen kredilere ilişkin olarak faiz, para cinsi ve vade uyumuna titizlikle riayet edilmektedir. Hemen hemen tamamı değişken faizli borçlanmalarla finanse edilen kredi portföyünde, kaynak ve kullanımlar arasında sağlanan bu uyum nedeniyle faiz değişiklikleri kaynaklı faiz riski yaşanması muhtemel görülmemektedir. Zira portföy içinde yer alan diğer kredilerin kaynağını ise Banka'nın özkaynakları oluşturmaktadır.

Banka'nın faiz oranı riski politikasının temel ilkesi çerçevesinde, krediler dışındaki faize duyarlı varlıkların yönetiminde portföy dağılımının optimizasyonu ise; pozisyonların durasyonları ve cari faiz hadlerindeki muhtemel değişimler göz önünde bulundurularak, alternatif getiri, katlanılabilir kayıp ve risk limitleri dikkate alınarak sağlanmaktadır. Bu çerçevede Banka'nın maruz kaldığı faiz oranı riskinin ölçülmesinde menkul kıymet portföyü için faiz oranlarındaki muhtemel değişim senaryoları dikkate alınarak vadeye kalan süre, kâr-zarar etkisi analiz edilmekte olup, piyasadaki faiz dalgalanmaları neticesinde ortaya çıkabilecek muhtemel zararın farklı piyasalar kullanılarak nasıl kompanse edileceği irdelenmektedir. Ayrıca menkul kıymet portföyü dışındaki pozisyonlara yönelik olarak da faiz duyarlılığı analizleri yapılmaktadır.

Piyasa faiz oranlarındaki değişimin Banka finansal yapısında olumsuz etkiler ortaya çıkarma ihtimalini minimize etmek için ise, faiz riski yönetimine ilişkin olarak risk yönetimi politikaları çerçevesinde, Aktif Pasif Komitesi tarafından belirlenmiş ve Yönetim Kurulu tarafından onaylanmış risk limitleri kullanılmakta, Banka'nın faize duyarlı varlıklarının limitler dahilinde olup olmadığı izlenmekte ve kontrol edilmektedir. Faiz riskine ilişkin yasal raporlamalarda standart metod kullanılmaktadır.

TÜRKİYE KALKINMA BANKASI A.Ş.

31 ARALIK 2013 TARİHİ İTİBARIYLA HAZIRLANAN KONSOLİDE OLMAYAN FİNANSAL TABLOLARA İLİŞKİN AÇIKLAMA VE DİPNOTLAR

(TUTARLAR AKSİ BELİRTİLMEKÇE BİN TÜRK LİRASI (TL) OLARAK İFADE EDİLMİŞTİR.)

Varlıkların, yükümlülüklerin ve nazım hesap kalemlerinin faize duyarlılığı (Yeniden fiyatlandırmaya kalan süreler itibarıyla):

Cari Dönem Sonu (31.12.2013)	1 Aya Kadar	1-3 Ay	3-12 Ay	1-5 Yıl	5 Yıl ve Üzeri	Faizsiz	Toplam
Varlıklar							
Nakit Değerler (Kasa, Efektif Deposu, Yoldaki Paralar, Satın Alınan Çekler) ve TCMB ⁽¹⁾	-	-	-	-	-	1.706	1.706
Bankalar ⁽¹⁾	282.812	-	-	-	-	6.930	289.742
Gerçeğe Uygun Değer Farkı Kâr veya Zarara Yansıtılan Finansal Varlıklar	1.031	-	37	-	-	-	1.068
Para Piyasalarından Alacaklar	145.569	-	-	-	-	-	145.569
Satılmaya Hazır Finansal Varlıklar ⁽³⁾	24.092	82.509	101.641	2.347	-	11.258	221.847
Verilen Krediler ⁽²⁾	893.608	541.935	1.075.948	69.993	96.735	80.513	2.758.732
Vadeye Kadar Elde Tutulacak Yatırımlar	29.739	-	-	-	-	-	29.739
Diğer Varlıklar ⁽⁴⁾	-	-	-	-	-	107.654	107.654
Toplam Varlıklar	1.376.851	624.444	1.177.626	72.340	96.735	208.061	3.556.057
Yükümlülükler							
Bankalar Mevduatı	-	-	-	-	-	-	-
Diğer Mevduat	-	-	-	-	-	-	-
Para Piyasalarına Borçlar	221.766	-	-	-	-	-	221.766
Muhtelif Borçlar	-	-	-	-	-	3.745	3.745
İhraç Edilen Menkul Değerler	-	-	-	-	-	-	-
Diğer Mali Kuruluşlar, Sağl. Fonlar	698.731	659.463	1.261.203	31.197	13.453	-	2.664.047
Diğer Yükümlülükler ⁽⁴⁾	-	-	-	-	-	666.499	666.499
Toplam Yükümlülükler	920.497	659.463	1.261.203	31.197	13.453	670.244	3.556.057
Bilançodaki Uzun Pozisyon	456.354	-	-	41.143	83.282	-	580.779
Bilançodaki Kısa Pozisyon	-	(35.019)	(83.577)	-	-	(462.183)	(580.779)
Nazım Hesaplardaki Uzun Pozisyon	-	-	-	-	-	-	-
Nazım Hesaplardaki Kısa Pozisyon	-	-	-	-	-	-	-
Toplam Pozisyon	456.354	(35.019)	(83.577)	41.143	83.282	(462.183)	-

⁽¹⁾ Vadesiz olan işlemler "Faizsiz" sütununda gösterilmiştir.

⁽²⁾ Takipteki kredilerin net bakiyesi verilen krediler içerisinde "Faizsiz" sütununda gösterilmiştir.

⁽³⁾ Sermayede payı temsil eden menkul değerler ile yatırım fonları "Faizsiz" sütununda gösterilmiştir.

⁽⁴⁾ Ertelenmiş vergi aktifi ve özkaynaklar ile faiz içermeyen diğer aktif ve pasif kalemleri "Faizsiz" sütununda gösterilmiştir.

TÜRKİYE KALKINMA BANKASI A.Ş.**31 ARALIK 2013 TARİHİ İTİBARIYLA HAZIRLANAN
KONSOLİDE OLMAYAN FİNANSAL TABLOLARA
İLİŞKİN AÇIKLAMA VE DİPNOTLAR**

(TUTARLAR AKSI BELİRTİLMEDİKÇE BİN TÜRK LİRASI (TL) OLARAK İFADE EDİLMİŞTİR.)

Varlıkların, yükümlülüklerin ve nazım hesap kalemlerinin faize duyarlılığı (Yeniden fiyatlandırmaya kalan süreler itibarıyla):

Önceki Dönem Sonu (31.12.2012)	1 Aya Kadar	1-3 Ay	3-12 Ay	1-5 Yıl	5 Yıl ve Üzeri	Faizsiz	Toplam
Varlıklar							
Nakit Değerler (Kasa, Efektif Deposu, Yoldaki Paralar, Satın Alınan Çekler) ve TCMB ⁽¹⁾	-	-	-	-	-	319	319
Bankalar ⁽¹⁾	236.750	17.821	-	-	-	6.646	261.217
Gerçeğe Uygun Değer Farkı Kâr veya Zarara Yansıtılan Finansal Varlıklar	1.046	43	15	-	-	18	1.122
Para Piyasalarından Alacaklar	134.670	-	-	-	-	-	134.670
Satılmaya Hazır Finansal Varlıklar ⁽³⁾	21.705	48.782	5.082	10.812	-	4.883	91.264
Verilen Krediler ⁽²⁾	1.189.589	297.837	535.785	54.630	128.550	48.019	2.254.410
Vadeye Kadar Elde Tutulacak Yatırımlar	29.733	-	-	-	-	-	29.733
Diğer Varlıklar	-	-	-	-	-	97.318	97.318
Toplam Varlıklar	1.613.493	364.483	540.882	65.442	128.550	157.203	2.870.053
Yükümlülükler							
Bankalar Mevduatı	-	-	-	-	-	-	-
Diğer Mevduat	-	-	-	-	-	-	-
Para Piyasalarına Borçlar	81.549	-	-	-	-	-	81.549
Muhtelif Borçlar	-	-	-	-	-	5.232	5.232
İhraç Edilen Menkul Değerler	-	-	-	-	-	-	-
Diğer Mali Kuruluşlar, Sađl. Fonlar	635.792	517.153	927.355	39.352	28.522	-	2.148.174
Diğer Yükümlülükler	-	-	-	-	-	635.098	635.098
Toplam Yükümlülükler	717.341	517.153	927.355	39.352	28.522	640.330	2.870.053
Bilançodaki Uzun Pozisyon	896.152	-	-	26.090	100.028	-	1.022.270
Bilançodaki Kısa Pozisyon	-	(152.670)	(386.473)	-	-	(483.127)	(1.022.270)
Nazım Hesaplardaki Uzun Pozisyon	-	-	-	-	-	-	-
Nazım Hesaplardaki Kısa Pozisyon	-	-	-	-	-	-	-
Toplam Pozisyon	896.152	(152.670)	(386.473)	26.090	100.028	(483.127)	-

⁽¹⁾ Vadesiz olan işlemler "Faizsiz" sütununda gösterilmiştir.⁽²⁾ Takipteki kredilerin net bakiyesi verilen krediler içerisinde "Faizsiz" sütununda gösterilmiştir.⁽³⁾ Sermayede payı temsil eden menkul değerler ile yatırım fonları "Faizsiz" sütununda gösterilmiştir.⁽⁴⁾ Ertelenmiş vergi aktifi ve özkaynaklar ile faiz içermeyen diğer aktif ve pasif kalemleri "Faizsiz" sütununda gösterilmiştir.

TÜRKİYE KALKINMA BANKASI A.Ş.

31 ARALIK 2013 TARİHİ İTİBARIYLA HAZIRLANAN KONSOLİDE OLMAYAN FİNANSAL TABLOLARA İLİŞKİN AÇIKLAMA VE DİPNOTLAR

(TUTARLAR AKSİ BELİRTİLMEDİKÇE BİN TÜRK LİRASI (TL) OLARAK İFADE EDİLMİŞTİR.)

Parasal finansal araçlara uygulanan ortalama faiz oranları (%):

Cari Dönem Sonu (31.12.2013)	EURO	USD	JPY	TRY
Varlıklar				
Nakit Değerler (Kasa, Efektif Deposu, Yoldaki Paralar, Satın Alınan Çekler) ve TCMB	-	-	-	-
Bankalar	1,10	1,50	-	7,75
Gerçeğe Uygun Değer Farkı Kâr veya Zarara Yansıtılan Finansal Varlıklar	-	-	-	10,95
Para Piyasalarından Alacaklar	-	-	-	7,28
Satılmaya Hazır Finansal Varlıklar	-	5,33	-	8,50
Verilen Krediler	3,31	3,25	-	10,44
Vadeye Kadar Elde Tutulacak Yatırımlar	-	-	-	9,39
Yükümlülükler				
Bankalar Mevduatı	-	-	-	-
Diğer Mevduat	-	-	-	-
Para Piyasalarına Borçlar	-	-	-	4,50
Muhtelif Borçlar	-	-	-	-
İhraç Edilen Menkul Değerler	-	-	-	-
Diğer Mali Kuruluşlardan Sağlanan Fonlar	0,94	0,85	-	6,91

*) Tabloda belirtilen oranlar yıllık basit faiz oranları kullanılarak hesaplanmıştır.

Önceki Dönem Sonu (31.12.2012)	EURO	USD	JPY	TRY
Varlıklar				
Nakit Değerler (Kasa, Efektif Deposu, Yoldaki Paralar, Satın Alınan Çekler) ve T.C. Merkez B.	-	1,29	-	6,21
Bankalar	-	-	-	9,39
Gerçeğe Uygun Değer Farkı Kâr veya Zarara Yansıtılan Finansal Varlıklar	-	-	-	6,10
Para Piyasalarından Alacaklar	-	3,18	-	8,71
Satılmaya Hazır Finansal Varlıklar	3,59	3,24	-	11,34
Verilen Krediler	-	-	-	7,87
Vadeye Kadar Elde Tutulacak Yatırımlar	-	-	-	-
Yükümlülükler				
Bankalar Mevduatı	-	-	-	-
Diğer Mevduat	-	-	-	3,69
Para Piyasalarına Borçlar	-	-	-	-
Muhtelif Borçlar	-	-	-	-
İhraç Edilen Menkul Değerler	-	-	-	-
Diğer Mali Kuruluşlardan Sağlanan Fonlar	1,11	1,01	-	6,82

*) Tabloda belirtilen oranlar yıllık basit faiz oranları kullanılarak hesaplanmıştır.

Bankacılık hesaplarından kaynaklanan faiz oranı riski:

Banka, BDDK tarafından yayımlanan "Bankacılık Hesaplarından Kaynaklanan Faiz Oranı Riskinin Standart Şok Yöntemiyle Ölçülmesine ve Değerlendirilmesine İlişkin Yönetmelik" kapsamında bankacılık hesaplarından kaynaklanan faiz oranı riskini hesaplamakta ve aylık olarak BDDK'ya raporlamaktadır.

Bankacılık hesaplarından kaynaklanan faiz oranı riski raporu, varlıklarda; bankacılık hesaplarında takip edilen Merkez Bankasından Alacaklar, Para Piyasasından Alacaklar, Bankalardan Alacaklar, Satılmaya Hazır Menkul Değerler (devlet iç borçlanma senetleri hariç), Ters Repo Alacakları, Kredi Alacakları, Vadeye Kadar Elde Tutulacak Menkul Değerler ve Diğer Alacaklar kalemlerini; yükümlülüklerde ise; bankacılık hesaplarında takip edilen Merkez Bankasına Borçlar, Para Piyasalarına Borçlar, Bankalara Borçlar, Repo İşlemlerinden Sağlanan Fonlar, İhraç Edilen Menkul Kıymetler, Kullanılan Krediler, Sermaye Benzeri Borçlar, Diğer Borçlar kalemlerini kapsamaktadır.

Aşağıdaki tabloda, Banka'nın, farklı para birimlerine göre bölünmüş olarak, Bankacılık Hesaplarından Kaynaklanan Faiz Oranı Riskinin Standart Şok Yöntemiyle Ölçülmesine ve Değerlendirilmesine İlişkin Yönetmelik uyarınca faiz oranlarındaki dalgalanmalardan doğan ekonomik değer farkları gösterilmektedir.

TÜRKİYE KALKINMA BANKASI A.Ş.**31 ARALIK 2013 TARİHİ İTİBARIYLA HAZIRLANAN
KONSOLİDE OLMAYAN FİNANSAL TABLOLARA
İLİŞKİN AÇIKLAMA VE DİPNOTLAR**

(TUTARLAR AKSİ BELİRTİLMEDİKÇE BİN TÜRK LİRASI (TL) OLARAK İFADE EDİLMİŞTİR.)

Para Birimi	Uygulanan Şok (+/- x baz puan)*	Kazançlar/Kayıplar	Kazançlar/Özkaynaklar Kayıplar/Özkaynaklar
1 TRY	(+) 500 baz puan	(7.261)	%(1,16)
2 TRY	(-) 400 baz puan	6.224	%0,99
3 EURO	(+) 200 baz puan	2.256	%0,4
4 EURO	(-) 200 baz puan	(2.183)	%(0,3)
5 USD	(+) 200 baz puan	1.457	%0,2
6 USD	(-) 200 baz puan	(2.265)	%(0,4)
Toplam (Negatif Şoklar İçin)		1.776	%0,28
Toplam (Pozitif Şoklar İçin)		(3.548)	%(0,57)

VII- Bankacılık hesaplarından kaynaklanan hisse senedi pozisyon riski:

Hisse Senedi Yatırımları	Bilanço Değeri	Karşılaştırma Gerçeğe uygun değer	Piyasa Değeri
1 Satılmaya Hazır Menkul Değerler	8.039	-	-
Borsada İşlem Gören	-	-	-
2 İştirakler	18.018	-	-
Borsada İşlem Gören	-	-	-
3 Bağlı Ortaklıklar	-	-	-
Borsada İşlem Gören	-	-	-

VIII- Likidite riskine ilişkin açıklamalar:

Banka'da likidite riski yönetimi; aktif ve pasif yapısının vadeleri itibarıyla değerlendirilerek, öngörülebilir veriler üzerinden hazırlanan proforma nakit akımları tabloları kullanılarak gerçekleştirilmektedir. Proforma nakit akım tabloları gelecek dönemde ve/veya olağanüstü durumlarda gereksinim duyulacak likidite ihtiyacını (varsa), kullanılabilir alternatif likidite kaynaklarını ve de plasman alanlarını belirlemeye yönelik bilgileri içermekte ve bu tablolara dayanılarak yapılan gelecek dönem projeksiyonlarında muhtemel nakit akışları tahmini yapılırken, farklı senaryolar kullanılarak (örneğin farklı kredi tahsilat rasyoları) Banka'nın maruz kalabileceği likidite riski ölçülmektedir.

Ayrıca orta-uzun vadeli yükümlülüklerin karşılama oranlarına ilişkin aylık proforma nakit akımları ve bilanço durasyonu sürekli izlenerek risk yaratan unsurlar önceden tespit edilmeye çalışılmaktadır. Risk yaratan durumların ortaya çıkması halinde, giderilmesi yönünde ilgili birimlerce inisiyatif alınmaktadır. Banka'nın finansal gücünü etkileyen parametrelerde yaşanacak olumsuz gelişmelerin, faaliyetlere ve piyasa risklerine etkisinin önceden değerlendirilebilmesi amacıyla stres testi uygulamalarının yapılması ve sonuçlarının Banka'nın stratejik karar alma sürecinde kullanılması esastır.

Kısa vadeli kaynaklarla, uzun vadeli kredi kullanılmasıyla kaynaklanan yapısal sorun, finansal bir kriz ile birleştiğinde likidite riski en önemli risk faktörü olarak ortaya çıkabilmektedir. Banka'nın, kalkınma ve yatırım bankası olması ve buna bağlı olarak da mevduat kabul etmemesi, sistemdeki bankalardan farklı olarak, piyasadaki olumsuz gelişmeler neticesinde mevduat çekilmesi kaynaklı bir likidite kriziyle karşı karşıya kalma riskini ortadan kaldırmaktadır. Banka'nın varlık ve kaynak yapısına bakıldığında; alınan kredilerin yabancı finansal kuruluşlardan sağlanan orta uzun vadeli ve değişken faizli kredilerden oluştuğu ve bu fonların yeniden fiyatlandırma dönemi uyumu gözetilerek kullanıldığı görülmektedir. Bilançonun ağırlıklı bölümünün kredilerden oluştuğu da göz önüne alındığında, faiz şoklarının kârlılık üzerine etkisinin likit portföyüyle sınırlı kalacağı düşünülmektedir. Ayrıca, Banka'nın kaynakları içinde özkaynakların payının dolayısıyla serbest fonlarının yüksek olması, likidite riski yönetiminde Banka'yı avantajlı hale getirmektedir. Banka'da likidite yönetiminde, likidite fazlasının plasmanında vade/getiri, likidite ihtiyacının karşılanmasında ise vade/maliyet alternatiflerinin değerlendirilmesi temel esastır.

TÜRKİYE KALKINMA BANKASI A.Ş.

31 ARALIK 2013 TARİHİ İTİBARIYLA HAZIRLANAN KONSOLİDE OLMAYAN FİNANSAL TABLOLARA İLİŞKİN AÇIKLAMA VE DİPNOTLAR

(TUTARLAR AKSİ BELİRTİLMEDİKÇE BİN TÜRK LİRASI (TL) OLARAK İFADE EDİLMİŞTİR.)

"Bankaların Likidite Yeterliliğinin Ölçülmesine ve Değerlendirilmesine İlişkin Yönetmelik" gereğince 7 ve 31 günlük vadeler itibarıyla hesaplanan yabancı para oranlarının %80'den, toplam likidite yeterlilik oranlarının ise %100'den az olmaması gerekmektedir." Yabancı para likidite yeterlilik oranı, yabancı para varlıkların yabancı para yükümlülüklerle, toplam likidite yeterlilik oranı da toplam varlıkların toplam yükümlülüklerle oranını ifade etmektedir. 2013 ve 2012 yıllarında gerçekleşen en yüksek, en düşük ve ortalama likidite yeterlilik oranlarına önceki dönem ile karşılaştırmalı olarak aşağıda yer verilmiştir.

Cari Dönem (31.12.2013)	Birinci Vade Dilimi (Haftalık)		İkinci Vade Dilimi (Aylık)	
	YP	YP + TP	YP	YP + TP
Ortalama (%)	1.129,43	356,25	678,05	312,68
En Yüksek (%)	3.078,32	710,07	3.410,58	476,00
En Düşük (%)	124,31	144,33	138,91	160,39

Önceki Dönem (31.12.2012)	Birinci Vade Dilimi (Haftalık)		İkinci Vade Dilimi (Aylık)	
	YP	YP + TP	YP	YP + TP
Ortalama (%)	177,60	250,59	178,41	253,33
En Yüksek (%)	375,32	698,73	425,07	687,88
En Düşük (%)	101,52	132,09	103,41	128,82

Aktif ve pasif kalemlerin vadelerine göre gösterimi;

	Vadesiz	1 Aya Kadar	1-3 Ay	3-12 Ay	1-5 Yıl	5 Yıl ve Üzeri	Dağıtılmayan	Toplam
Cari Dönem (31.12.2013)								
Varlıklar								
Nakit Değerler (Kasa, Eftif Deposu, Yoldaki Paralar, Satın Alınan Çekler) ve TCMB Bankalar	1.706	-	-	-	-	-	-	1.706
Gerçeğe Uygun Değer Farkı Kâr veya Zarara Yansıtılan Menkul Değer.	-	28	-	1.040	-	-	-	1.068
Para Piyasalarından Alacaklar	-	145.569	-	-	-	-	-	145.569
Satılmaya Hazır Menkul Değerler	11.258	2.816	82.908	101.344	23.521	-	-	221.847
Verilen Krediler	-	135.022	36.801	275.701	1.312.932	917.763	80.513	2.758.732
Vadeye Kadar Elde Tutulacak Yatırımlar	-	610	-	9.035	20.094	-	-	29.739
Diğer Varlıklar	-	-	-	-	-	-	107.654	107.654
Toplam Varlıklar	19.894	566.857	119.709	387.120	1.356.547	917.763	188.167	3.556.057
Yükümlülükler								
Bankalar Mevduatı	-	-	-	-	-	-	-	-
Diğer Mevduat	-	-	-	-	-	-	-	-
Diğer Mali Kuruluşlar, Sağl. Fonlar	-	6.263	40.308	80.688	761.713	1.774.892	183	2.664.047
Para Piyasalarına Borçlar	-	221.766	-	-	-	-	-	221.766
İhraç Edilen Menkul Değerler	-	-	-	-	-	-	-	-
Muhtelif Borçlar	3.745	-	-	-	-	-	-	3.745
Diğer Yükümlülükler	-	1.444	1.286	-	-	-	663.769	666.499
Toplam Yükümlülükler	3.745	229.473	41.594	80.688	761.713	1.774.892	663.952	3.556.057
Likidite Açığı	16.149	337.384	78.115	306.432	594.834	(857.129)	(475.785)	-
Önceki Dönem (31.12.2012)								
Toplam Aktifler	11.848	395.939	189.195	213.737	1.142.429	771.568	145.337	2.870.053
Toplam Yükümlülükler	5.232	205.407	64.741	60.687	525.000	1.380.080	628.906	2.870.053
Likidite Açığı	6.616	190.532	124.454	153.050	617.429	(608.512)	(483.569)	-

⁽¹⁾ Bilanço oluşturulan aktif hesaplardan sabit kıymetler, iştirak, bağlı ortaklıklar, ayniyat mevcudu, peşin ödenmiş giderler ve net takipteki alacaklar gibi bankacılık faaliyetinin sürdürülmesi için gereksinim duyulan, kısa zamanda nakde dönüşme şansı bulunmayan diğer aktif nitelikli hesaplar; bilanço oluşturulan pasif hesaplardan ise belirli bir vadesi olmayan, karşılıklar gibi diğer pasif hesaplar ve özkaynak toplamı dağıtılamayan sütununda gösterilmektedir.

⁽²⁾ Ertelenmiş vergi aktifi dağıtılamayan kolonuna dahil edilmiştir.

TÜRKİYE KALKINMA BANKASI A.Ş.**31 ARALIK 2013 TARİHİ İTİBARIYLA HAZIRLANAN
KONSOLİDE OLMAYAN FİNANSAL TABLOLARA
İLİŞKİN AÇIKLAMA VE DİPNOTLAR**

(TUTARLAR AKSI BELİRTİLMEDİKÇE BİN TÜRK LİRASI (TL) OLARAK İFADE EDİLMİŞTİR.)

Aşağıdaki tabloda Banka'nın türev niteliğinde olmayan finansal yükümlülüklerinin TFRS 7 hükümleri doğrultusunda hazırlanan vade dağılımı yer almaktadır. Dağılım, Banka'nın yükümlülüklerinin iskonto edilmeden, ödenmesi gereken erken tarihler esas alınarak hazırlanmıştır. Söz konusu yükümlülükler üzerinden ödenecek faizler tabloya dahil edilmiştir. Düzeltmeler sütunu, ilerleyen dönemdeki muhtemel nakit akımına sebep olan kalemi göstermektedir. İlgili yükümlülüklerin bilançoda kayıtlı değerleri bu tutarları içermemektedir.

Cari Dönem Sonu (31.12.2013)	1 Aya Kadar	1-3 Ay	3-12 Ay	1-5 Yıl	5 Yıl ve Üzeri	Düzeltilmeler	Bilanço Değeri
Yükümlülükler							
Diğer Mali Kuruluşlar. Sağl. Fonlar	6.625	42.116	98.396	852.427	1.856.904	(192.421)	2.664.047
Para Piyasalarına Borçlar	221.824	-	-	-	-	(58)	221.766
Toplam	228.449	42.116	98.396	852.427	1.856.904	(192.479)	2.885.813

Önceki Dönem Sonu (31.12.2012)	1 Aya Kadar	1-3 Ay	3-12 Ay	1-5 Yıl	5 Yıl ve Üzeri	Düzeltilmeler	Bilanço Değeri
Yükümlülükler							
Diğer Mali Kuruluşlar. Sağl. Fonlar	125.626	62.527	76.062	590.462	1.463.958	(170.461)	2.148.174
Para Piyasalarına Borçlar	81.574	-	-	-	-	(25)	81.549
Toplam	207.200	62.527	76.062	590.462	1.463.958	(170.486)	2.229.723

Aşağıdaki tablo, Banka'nın gayrinakdi kredilerinin kalan vadelerine göre dağılımını göstermektedir.

Cari dönem (31.12.2013)	Vadesiz	1 Aya Kadar	1-3 Ay	3-12 Ay	1-5 Yıl	5 Yıl ve Üzeri	Toplam
Akreditifler	-	2.802	3.104	6.810	-	-	12.716
Cirolar	-	-	-	-	-	-	-
Teminat Mektupları	40	-	-	-	-	-	40
Kabul kredileri	-	-	-	-	-	-	-
Diğer	-	-	-	-	-	-	-
Toplam	40	2.802	3.104	6.810	-	-	12.756

Önceki dönem (31.12.2012)	Vadesiz	1 Aya Kadar	1-3 Ay	3-12 Ay	1-5 Yıl	5 Yıl ve Üzeri	Toplam
Akreditifler	-	-	58	32.849	24.074	-	56.981
Cirolar	-	-	-	-	-	-	-
Teminat Mektupları	46	-	-	-	-	-	46
Kabul kredileri	-	-	-	-	-	-	-
Diğer	-	-	-	-	-	-	-
Toplam	46	-	58	32.849	24.074	-	57.027

TÜRKİYE KALKINMA BANKASI A.Ş.

31 ARALIK 2013 TARİHİ İTİBARIYLA HAZIRLANAN KONSOLİDE OLMAYAN FİNANSAL TABLOLARA İLİŞKİN AÇIKLAMA VE DİPNOTLAR

(TUTARLAR AKSİ BELİRTİLMEKÇE BİN TÜRK LİRASI (TL) OLARAK İFADE EDİLMİŞTİR.)

31 Aralık 2013 tarihi itibarıyla Banka'nın türev niteliğinde olan finansal varlık ve yükümlülükleri bulunmamaktadır.

Önceki dönem (31.12.2012)	1 Aya Kadar	1-3 Ay	3-12 Ay	1-5 Yıl	5 Yıl ve Üzeri	Toplam
Forward Sözleşmeleri Alım	2.543	-	-	-	-	2.543
Forward Sözleşmeleri Satım	2.523	-	-	-	-	2.523
Swap Sözleşmeleri Alım	84.388	-	-	-	-	84.388
Swap Sözleşmeleri Satım	85.425	-	-	-	-	85.425
Futures İşlemleri Alım	-	-	-	-	-	-
Futures İşlemleri Satım	-	-	-	-	-	-
Opsiyonlar Alım	-	-	-	-	-	-
Opsiyonlar Satım	-	-	-	-	-	-
Diğer	-	-	-	-	-	-
Toplam	174.879	-	-	-	-	174.879

IX- Menkul kıymetleştirme pozisyonlarına ilişkin açıklamalar:

Bulunmamaktadır.

X- Kredi riski azaltım tekniklerine ilişkin açıklamalar:

Kredi riski azaltım teknikleri:

Banka, kredi riski azaltımı kapsamında bilanço içi ve bilanço dışı netleştirme yapmamaktadır. Teminatların değerlendirme ve yönetimine ilişkin uygulamalar, Kredi Riski Azaltım Tekniklerine İlişkin Tebliğ'e paralel olarak gerçekleştirilmektedir. Kredi riski azaltım teknikleri kapsamında Banka'nın dikkate aldığı başlıca teminatlar; finansal teminatlar (nakit) ve garantilerdir (T.C. Hazinesi ve bankalar). Parasal teminatlar raporlama tarihi itibarıyla en güncel değerleri ile değerlendirilip, kredi riski azaltımı sürecine dikkate alınmaktadır. Banka kredi müşterisinin, diğer kuruluşlardan aldığı teminat garantisini bulunması durumunda, kredi riski azaltımı sürecinde garanti veren kuruluşun kredi riski değeri dikkate alınmaktadır. Kapsamlı finansal teminat yönteminin kullanıldığı portföylerde standart volatilité ayarlamaları yoluyla teminatların risk azaltıcı etkileri dikkate alınmaktadır.

Risk Sınıfları Bazında Teminatlar:

Risk sınıfı	Tutar ^(*)	Finansal Teminatlar	Diğer/Fiziki Teminatlar	Garantiler ve Kredi Türevleri
Şarta bağlı olan ve olmayan kurumsal alacaklar	2.604.781		-	149.471
Şarta bağlı olan ve olmayan perakende alacaklar	40.068	2.360		4.148
Şarta bağlı olan ve olmayan gayrimenkul ipoteğiyle teminatlandırılmış alacaklar	725.132	618	-	8.961
Toplam	3.369.981	2.978	-	162.580

^(*) Kredi riski azaltımı öncesi, krediye dönüşüm oranı sonrası risk tutarları verilmiştir.

XI- Risk yönetim hedef ve politikaları:

Risk yönetimi ile ilgili faaliyetler 28 Haziran 2012 tarih ve 28337 sayılı Resmi Gazete'de yayımlanan "Bankaların İç Sistemleri Hakkındaki Yönetmelik" çerçevesinde Yönetim Kurulu'nun sorumluluğunda yürütülmektedir. Üst yönetim kendi bünyesindeki risklerin izlenmesinden ve yönetilmesinden Yönetim Kurulu'na karşı sorumludur. Ayrıca, risklerin izlenmesinde İç Sistemler kapsamında yer alan İç Kontrol Müdürlüğü, Risk İzleme Müdürlüğü ve Teftiş Kurulu Başkanlığı icrai faaliyetleri olan birimlerden bağımsız olarak faaliyetlerini yerine getirmektedirler.

Banka tarafından izlenecek risk politikalarının genel ilkesi; Kuruluş Kanunu ile belirlenen görev, vizyon ve yapısına uygun nitelikteki faaliyet konularında uzmanlaşmak, bu anlamda da tanımlanabilecek, kontrol edilebilecek ve/veya yönetilebilecek riskleri almak, faaliyetlerinin yapısı gereği oluşan ve kaçınılmaz olan riskler dışında bir risk almamaya çaba sarf etmek şeklinde belirlenmiştir. Bu kapsamda alınacak risklerin de, tanımlanmış ve yönetilebilir riskler olmasını sağlamak temel ilkedir. Ayrıca, risk ölçüm ve raporlama tekniklerinin elverdiği oranda, alınan risklerin mevcut ve gelecekteki potansiyel etkilerinin ölçülmesinin yapılması sağlanmaktadır ve Bankanın bu yöndeki çabaları devam etmektedir.

TÜRKİYE KALKINMA BANKASI A.Ş.

31 ARALIK 2013 TARİHİ İTİBARIYLA HAZIRLANAN KONSOLİDE OLMAYAN FİNANSAL TABLOLARA İLİŞKİN AÇIKLAMA VE DİPNOTLAR

(TUTARLAR AKSI BELİRTİLMEKÇE BİN TÜRK LİRASI (TL) OLARAK İFADE EDİLMİŞTİR.)

Banka'da, karar alma mekanizması ve risk yönetim süreçlerinde komiteler ve risk bütçelemesi uygulaması aktif olarak kullanılmaktadır. Banka'da risk yönetimi Aktif Pasif Yönetim Komitesi ve Kredi İştirak Komitesi tarafından yapılmaktadır. Bu anlamda, Aktif Pasif Yönetim Komitesi Banka'nın likit değerleri ve genel olarak döviz pozisyonu ile ilgili genel konularda Banka'nın izleyeceği risk politikasını belirlemekte; Kredi İştirak Komitesi kredi riski konusunda esasları oluşturmaktadır.

Banka; ulusal otoritenin yasal düzenlemeleri ve sınırlamaları çerçevesinde, en iyi uygulamaları da gözeterek faaliyetlerinin hacmine, niteliğine ve karmaşıklığına uyumlu ölçme, izleme, stres testi ile senaryo analizi çalışmalarının yürütülmesini ve sonuçlarının Üst Yönetime raporlanmasını sağlamaktadır.

XII- Finansal varlık ve borçların gerçeğe uygun değeri ile gösterilmesine ilişkin açıklamalar

Finansal alacak ve borçların gerçeğe uygun değeri bulunurken kalan vadelerine göre iskonto edilmiş değerleri dikkate alınır. Borsada işlem görenler Finansal Araçların Muhasebeleştirilmesi Standardı (TMS 39) ile düzenlenen borsa değeri esas alınarak bilanço günü itibarıyla son iş günü oluşan günlük ağırlıklı ortalama fiyatına göre değerlendirilmeye tabi tutulur.

	Defter Değeri ^(*)		Gerçeğe Uygun Değer	
	Cari Dönem (31.12.2013)	Önceki Dönem (31.12.2012)	Cari Dönem (31.12.2013)	Önceki Dönem (31.12.2012)
Finansal Varlıklar	3.445.629	2.771.294	3.458.323	2.705.346
Para Piyasalarından Alacaklar ^(**)	145.569	134.670	145.569	134.670
Bankalar ^(**)	289.742	261.217	289.742	261.217
Satılmaya Hazır Finansal Varlıklar	221.847	91.264	221.847	91.264
Vadeye Kadar Elde Tutulacak Yatırımlar	29.739	29.733	29.754	29.555
Verilen Krediler	2.758.732	2.254.410	2.771.411	2.188.640
Finansal Borçlar	2.667.792	2.153.406	2.697.448	2.168.835
Bankalar Mevduatı	-	-	-	-
Diğer Mevduat	-	-	-	-
Diğer Mali Kuruluşlardan Sağlanan Fonlar	2.664.047	2.148.174	2.693.703	2.163.603
İhraç Edilen Menkul Değerler	-	-	-	-
Muhtelif Borçlar	3.745	5.232	3.745	5.232

^(*) Finansal varlıklar ve finansal yükümlülüklerin tabloda yer alan defter değerleri maliyet bedellerine dönem sonu reeskont tutarları eklenerek ifade edilmiştir.

^(**) Defter değeri gerçeğe uygun değerine çok yakındır.

Finansal tablolarda rayiç değerleri dışındaki değerleriyle taşınan finansal araçların gerçeğe uygun değer hesaplamasında kullanılan metot ve varsayımlar:

- Verilen kredilerin gerçeğe uygun değer hesaplaması için bilanço tarihi itibarıyla geçerli faiz oranları kullanılmıştır.
- Bankaların gerçeğe uygun değerinin hesaplanması için bilanço tarihi itibarıyla geçerli faiz oranı kullanılmıştır.
- Vadeye kadar elde tutulacak yatırımların gerçeğe uygun değerinin hesaplanması için bilanço tarihi itibarıyla borsa değeri kullanılmıştır.

TÜRKİYE KALKINMA BANKASI A.Ş.

31 ARALIK 2013 TARİHİ İTİBARIYLA HAZIRLANAN KONSOLİDE OLMAYAN FİNANSAL TABLOLARA İLİŞKİN AÇIKLAMA VE DİPNOTLAR

(TUTARLAR AKSİ BELİRTİLMEKÇE BİN TÜRK LİRASI (TL) OLARAK İFADE EDİLMİŞTİR.)

Finansal tablolarda muhasebeleştirilen gerçeğe uygun değer ölçümlerine ilişkin bilgiler:

TFRS 7 "Finansal Araçlar: Açıklamalar" standardı, bilançoda gerçeğe uygun değerleri üzerinden kayıtlı kalemlerin dipnotlarda bir sıra dahilinde sınıflandırılarak gösterilmesini öngörmektedir. Buna göre söz konusu finansal araçlar, gerçeğe uygun değer ölçümleri sırasında kullanılan verilerin önemini yansıtabak şekilde, üç seviyede sınıflandırılmaktadır. İlk seviyede gerçeğe uygun değerleri özdeş varlıklar ya da borçlar için aktif piyasalarda kayıtlı fiyatlara, ikinci seviyede gerçeğe uygun değerleri doğrudan ya da dolaylı olarak gözlemlenebilir piyasa verilerine, üçüncü seviyede ise gerçeğe uygun değerleri gözlemlenebilir piyasa verilerine dayanmayan verilere göre belirlenen finansal araçlar yer almaktadır. Banka bilançosunda gerçeğe uygun değerlerinden kayıtlı finansal araçlar, söz konusu sınıflandırma esaslarına göre aşağıdaki gibi seviyelendirilerek gösterilmiştir.

Cari Dönem (31.12.2013)	1. Seviye	2. Seviye	3. Seviye
Gerçeğe Uygun Değer Farkı Kâr/Zarara Yan. Fin. Var.	1.068	-	-
Borçlanma Senetleri	1.068	-	-
Sermayede Payı Temsil Eden Menkul Kıymetler	-	-	-
Alım Satım Amaçlı Türev Finansal Varlıklar	-	-	-
Diğer	-	-	-
Satılmaya Hazır Finansal Varlıklar (*)	213.808	-	-
Borçlanma Senetleri	210.589	-	-
Diğer	3.129	-	-
İştirakler ve Bağlı Ortaklıklar (**)	-	-	-
Türev Finansal Borçlar	-	-	-

(*) Satılmaya hazır finansal varlıklar kalemi altındaki sermayede payı temsil eden menkul kıymetler (8.039 Bin TL) aktif bir piyasada işlem görmemeleri nedeniyle finansal tablolara elde etme maliyeti üzerinden yansıtılmış olup, söz konusu kıymetler bu tabloda gösterilmemiştir.

(**) Halka açık olmayan iştirak ve bağlı ortaklıklar TMS 39 çerçevesinde elde etme maliyeti üzerinden izlendiğinden, bu şirketlere tabloda yer verilmemiştir.

Önceki Dönem (31.12.2012)	1. Seviye	2. Seviye	3. Seviye
Gerçeğe Uygun Değer Farkı Kâr/Zarara Yan. Fin. Var.	1.104	18	-
Borçlanma Senetleri	1.104	-	-
Sermayede Payı Temsil Eden Menkul Kıymetler	-	-	-
Alım Satım Amaçlı Türev Finansal Varlıklar	-	18	-
Diğer	-	-	-
Satılmaya Hazır Finansal Varlıklar (*)	90.309	-	-
Borçlanma Senetleri	86.381	-	-
Diğer	3.928	-	-
İştirakler ve Bağlı Ortaklıklar (**)	-	-	-
Türev Finansal Borçlar	-	1.096	-

(*) Satılmaya hazır finansal varlıklar kalemi altındaki sermayede payı temsil eden menkul kıymetler (955 Bin TL) aktif bir piyasada işlem görmemeleri nedeniyle finansal tablolara elde etme maliyeti üzerinden yansıtılmış olup, söz konusu kıymetler bu tabloda gösterilmemiştir.

(**) Halka açık olmayan iştirak ve bağlı ortaklıklar TMS 39 çerçevesinde elde etme maliyeti üzerinden izlendiğinden, bu şirketlere tabloda yer verilmemiştir.

Dönem içinde 1. seviye ile 2. seviye arasında herhangi bir geçiş olmamıştır.

XIII- Başkaları nam ve hesabına yapılan işlemler, inanca dayalı işlemlere ilişkin açıklamalar:

Banka başkalarının nam ve hesabına menkul kıymet alım, satım ve saklama hizmetleri vermektedir. Banka, ayrıca T.C. Kültür ve Turizm Bakanlığı adına turizm ve altyapı yatırımlarının yürütülmesinde aracı rolü üstlenmektedir.

Banka tarafından inanca dayalı işlem yapılmamaktadır.

TÜRKİYE KALKINMA BANKASI A.Ş.
31 ARALIK 2013 TARİHİ İTİBARIYLA HAZIRLANAN
KONSOLİDE OLMAYAN FİNANSAL TABLOLARA
İLİŞKİN AÇIKLAMA VE DİPNOTLAR

(TUTARLAR AKSI BELİRTİLMEDİKÇE BİN TÜRK LİRASI (TL) OLARAK İFADE EDİLMİŞTİR.)

BEŞİNCİ BÖLÜM

KONSOLİDE OLMAYAN FİNANSAL TABLOLARA İLİŞKİN AÇIKLAMA VE DİPNOTLAR

I- Bilançonun aktif hesaplarına ilişkin açıklama ve dipnotlar:

1.a) Nakit değerler ve TCMB'ye ilişkin bilgiler:

	Cari Dönem (31.12.2013)		Önceki Dönem (31.12.2012)	
	TP	YP	TP	YP
Kasa/Efektif	75	-	138	-
TCMB	1.631	-	181	-
Diğer	-	-	-	-
Toplam	1.706	-	319	-

1.a.1) Zorunlu Karşılıklara ilişkin açıklamalar:

Bankaca mevduat kabulü ve fon toplama işlemi yapılmadığı için T.C. Merkez Bankası'nın 2005/1 sayılı Zorunlu Karşılıklar hakkında Tebliği'ne tabi değildir.

1.b) T.C. Merkez Bankası hesabına ilişkin bilgiler:

	Cari Dönem (31.12.2013)		Önceki Dönem (31.12.2012)	
	TP	YP	TP	YP
Vadesiz Serbest Hesap	1.631	-	181	-
Vadeli Serbest Hesap	-	-	-	-
Vadeli Serbest Olmayan Hesap	-	-	-	-
Toplam	1.631	-	181	-

2.a.1) Gerçeğe uygun değer farkı kâr/zarara yansıtılan finansal varlıklardan repo işlemlerine konu olan finansal varlıklara ilişkin bilgiler:

Bulunmamaktadır.

2.a.2) Gerçeğe uygun değer farkı kâr/zarara yansıtılan finansal varlıklardan teminata verilen/bloke edilenler (Net):

	Cari Dönem (31.12.2013)		Önceki Dönem (31.12.2012)	
	TP	YP	TP	YP
Hisse Senetleri	-	-	-	-
Bono Tahvil ve Benzeri Menkul Değerler	1.030	-	1.046	-
Diğer	-	-	-	-
Toplam	1.030	-	1.046	-

2.b) Alım satım amaçlı türev finansal varlıklara ilişkin pozitif farklar:

Alım Satım Amaçlı Türev Finansal Varlıklar	Cari Dönem (31.12.2013)		Önceki Dönem (31.12.2012)	
	TP	YP	TP	YP
Vadeli İşlemler	-	-	18	-
Swap İşlemleri	-	-	-	-
Futures İşlemleri	-	-	-	-
Opsiyonlar	-	-	-	-
Diğer	-	-	-	-
Toplam	-	-	18	-

TÜRKİYE KALKINMA BANKASI A.Ş.
31 ARALIK 2013 TARİHİ İTİBARIYLA HAZIRLANAN
KONSOLİDE OLMAYAN FİNANSAL TABLOLARA
İLİŞKİN AÇIKLAMA VE DİPNOTLAR

(TUTARLAR AKSİ BELİRTİLMEDİKÇE BİN TÜRK LİRASI (TL) OLARAK İFADE EDİLMİŞTİR.)

3.a) Bankalara ilişkin bilgiler:

	Cari Dönem (31.12.2013)		Önceki Dönem (31.12.2012)	
	TP	YP	TP	YP
Bankalar				
Yurtiçi	163.496	124.573	221.837	38.565
Yurtdışı	-	1.673	-	815
Yurtdışı Merkez ve Şubeler	-	-	-	-
Toplam	163.496	126.246	221.837	39.380

3.b) Yurtdışı bankalar hesabına ilişkin bilgiler:

	Serbest Tutar		Serbest Olmayan Tutar	
	Cari Dönem (31.12.2013)	Önceki Dönem (31.12.2012)	Cari Dönem (31.12.2013)	Önceki Dönem (31.12.2012)
AB Ülkeleri	1.267	406	-	-
ABD, Kanada	377	379	-	-
OECD Ülkeleri ^(*)	29	30	-	-
Kıyı Bankacılığı Bölgeleri	-	-	-	-
Diğer	-	-	-	-
Toplam	1.673	815	-	-

^(*) AB ülkeleri, ABD ve Kanada dışındaki OECD ülkeleri

4) Satılmaya hazır finansal varlıklara ilişkin bilgiler:

4.a.1) Repo işlemlerine konu edilen satılmaya hazır finansal varlıklar:

	Cari Dönem (31.12.2013)		Önceki Dönem (31.12.2012)	
	TP	YP	TP	YP
Hisse Senetleri	-	-	-	-
Bono Tahvil ve Benzeri Menkul Değerler	163.237	-	55.443	-
Diğer	-	-	-	-
Toplam	163.237	-	55.443	-

4.a.2) Teminata verilen/bloke edilen satılmaya hazır finansal varlıklara ilişkin bilgiler:

	Cari Dönem (31.12.2013)		Önceki Dönem (31.12.2012)	
	TP	YP	TP	YP
Hisse Senetleri	-	-	-	-
Bono Tahvil ve Benzeri Menkul Değerler	33.517	-	25.696	-
Diğer	-	-	-	-
Toplam	33.517	-	25.696	-

TÜRKİYE KALKINMA BANKASI A.Ş.**31 ARALIK 2013 TARİHİ İTİBARIYLA HAZIRLANAN
KONSOLİDE OLMAYAN FİNANSAL TABLOLARA
İLİŞKİN AÇIKLAMA VE DİPNOTLAR**

(TUTARLAR AKSI BELİRTİLMEDİKÇE BİN TÜRK LİRASI (TL) OLARAK İFADE EDİLMİŞTİR.)

4.b) Satılmaya hazır finansal varlıklara ilişkin bilgiler:

	Cari Dönem (31.12.2013)	Önceki Dönem (31.12.2012)
Borçlanma Senetleri	213.815	90.309
Borsada İşlem Gören ^(*)	213.815	90.309
Borsada İşlem Görmeyen	-	-
Hisse Senetleri	22.761	13.046
Borsada İşlem Gören	-	-
Borsada İşlem Görmeyen	22.761	13.046
Değer Azalma Karşılığı (-)	(14.729)	(12.091)
Toplam	221.847	91.264

^(*) Bilançoda 'Diğer Menkul Değerler' satırında görülen 3.219 Bin TL (31 Aralık 2012: 3.928 Bin TL) tutarındaki satılmaya hazır finansal varlıklar yatırım fonlarından oluşmaktadır.

5. Kredilere ilişkin açıklamalar:**5.a) Bankanın ortaklarına ve mensuplarına verilen her çeşit kredi veya avansın bakiyesine ilişkin bilgiler:**

	Cari Dönem (31.12.2013)		Önceki Dönem (31.12.2012)	
	Nakdi	Gayrinakdi	Nakdi	Gayrinakdi
Banka Ortaklarına Verilen Doğrudan Krediler	-	-	-	-
Tüzel Kişi Ortaklara Verilen Krediler	-	-	-	-
Gerçek Kişi Ortaklara Verilen Krediler	-	-	-	-
Banka Ortaklarına Verilen Dolaylı Krediler	-	-	-	-
Banka Mensuplarına Verilen Krediler	5.565	-	4.897	-
Toplam	5.565	-	4.897	-

5.b) Birinci ve ikinci grup krediler, diğer alacaklar ile sözleşme koşullarında değişiklik yapılan krediler ve diğer alacaklara ilişkin bilgiler:

	Standart Nitelikli Krediler ve Diğer Alacaklar			Yakın İzlemedeki Krediler ve Diğer Alacaklar		
	Krediler ve Diğer Alacaklar (Toplam)	Sözleşme Koşullarında Değişiklik Yapılanlar		Krediler ve Diğer Alacaklar (Toplam)	Sözleşme Koşullarında Değişiklik Yapılanlar	
		Ödeme Planının Uzatılmasına Yönelik Yapılanlar	Diğer		Ödeme Planının Uzatılmasına Yönelik Yapılanlar	Diğer
Nakdi Krediler						
İhtisas Dışı Krediler	2.391.976	-	19.126	42.373	706	9.918
İşletme Kredileri	131.537	-	12.961	-	-	-
İhracat Kredileri	-	-	-	-	-	-
İthalat Kredileri	-	-	-	-	-	-
Mali Kesime Verilen Krediler	331.274	-	-	-	-	-
Tüketici Kredileri	5.565	-	-	-	-	-
Kredi Kartları	-	-	-	-	-	-
Diğer	1.923.600	--	6.165	42.373	706	9.918
İhtisas Kredileri	215.368	-	1.242	28.502	-	7.845
Diğer Alacaklar	-	-	-	-	-	-
Toplam	2.607.344	-	20.368	70.875	706	17.763

TÜRKİYE KALKINMA BANKASI A.Ş.
31 ARALIK 2013 TARİHİ İTİBARIYLA HAZIRLANAN
KONSOLİDE OLMAYAN FİNANSAL TABLOLARA
İLİŞKİN AÇIKLAMA VE DİPNOTLAR

(TUTARLAR AKSİ BELİRTİLMEDİKÇE BİN TÜRK LİRASI (TL) OLARAK İFADE EDİLMİŞTİR.)

	Ödeme Planının Uzatılmasına Yönelik Yapılan Değişiklik Sayısı	
	Standart Nitelikli Krediler ve Diğer Alacaklar	Yakın İzlemedeki Krediler ve Diğer Alacaklar
1 veya 2 Defa Uzatılanlar	-	706
3,4 veya 5 Defa Uzatılanlar	-	-
5 Üzeri Uzatılanlar	-	-
Ödeme Planı Değişikliği ile Uzatılan Süre	Standart Nitelikli Krediler ve Diğer Alacaklar	Yakın İzlemedeki Krediler ve Diğer Alacaklar
0-6 ay	-	706
6 Ay - 12 Ay	-	-
1 - 2 Yıl	-	-
2 - 5 Yıl	-	-
5 Yıl ve Üzeri	-	-

5.c) Vade yapısına göre nakdi kredilerin dağılımı:

	Standart Nitelikli Krediler ve Diğer Alacaklar		Yakın İzlemedeki Krediler ve Diğer Alacaklar	
	Krediler ve Diğer Alacaklar	Sözleşme Koşullarında Değişiklik Yapılanlar	Krediler ve Diğer Alacaklar	Sözleşme Koşullarında Değişiklik Yapılanlar
Kısa Vadeli Krediler ve Diğer Alacaklar	116.203	-	-	-
İhtisas Dışı Krediler	115.459	-	-	-
İhtisas Kredileri	744	-	-	-
Diğer Alacaklar	-	-	-	-
Orta ve Uzun Vadeli Krediler ve Diğer Alacaklar	2.470.773	20.368	52.406	18.469
İhtisas Dışı Krediler	2.257.391	19.126	31.749	10.624
İhtisas Kredileri	213.382	1.242	20.657	7.845
Diğer Alacaklar	-	-	-	-

TÜRKİYE KALKINMA BANKASI A.Ş.**31 ARALIK 2013 TARİHİ İTİBARIYLA HAZIRLANAN
KONSOLİDE OLMAYAN FİNANSAL TABLOLARA
İLİŞKİN AÇIKLAMA VE DİPNOTLAR**

(TUTARLAR AKSI BELİRTİLMEDİKÇE BİN TÜRK LİRASI (TL) OLARAK İFADE EDİLMİŞTİR.)

5.ç) Tüketici kredileri, bireysel kredi kartları, personel kredileri ve personel kredi kartlarına ilişkin bilgiler:

	Kısa Vadeli	Orta ve Uzun Vadeli	Toplam
Tüketici Kredileri-TP	-	-	-
Konut Kredisi	-	-	-
Taşıt Kredisi	-	-	-
İhtiyaç Kredisi	-	-	-
Diğer	-	-	-
Tüketici Kredileri-Döviz Endeksli	-	-	-
Konut Kredisi	-	-	-
Taşıt Kredisi	-	-	-
İhtiyaç Kredisi	-	-	-
Diğer	-	-	-
Tüketici Kredileri-YP	-	-	-
Konut Kredisi	-	-	-
Taşıt Kredisi	-	-	-
İhtiyaç Kredisi	-	-	-
Diğer	-	-	-
Bireysel Kredi Kartları-TP	-	-	-
Taksitli	-	-	-
Taksitsiz	-	-	-
Bireysel Kredi Kartları-YP	-	-	-
Taksitli	-	-	-
Taksitsiz	-	-	-
Personel Kredileri-TP	-	5.565	5.565
Konut Kredisi	-	-	-
Taşıt Kredisi	-	-	-
İhtiyaç Kredisi	-	5.565	5.565
Diğer	-	-	-
Personel Kredileri-Döviz Endeksli	-	-	-
Konut Kredisi	-	-	-
Taşıt Kredisi	-	-	-
İhtiyaç Kredisi	-	-	-
Diğer	-	-	-
Personel Kredileri-YP	-	-	-
Konut Kredisi	-	-	-
Taşıt Kredisi	-	-	-
İhtiyaç Kredisi	-	-	-
Diğer	-	-	-
Personel Kredi Kartları-TP	-	-	-
Taksitli	-	-	-
Taksitsiz	-	-	-
Personel Kredi Kartları-YP	-	-	-
Taksitli	-	-	-
Taksitsiz	-	-	-
Kredili Mevduat Hesabı-TP(Gerçek Kişi)	-	-	-
Kredili Mevduat Hesabı-YP(Gerçek Kişi)	-	-	-
Toplam	-	5.565	5.565

TÜRKİYE KALKINMA BANKASI A.Ş.
31 ARALIK 2013 TARİHİ İTİBARIYLA HAZIRLANAN
KONSOLİDE OLMAYAN FİNANSAL TABLOLARA
İLİŞKİN AÇIKLAMA VE DİPNOTLAR

(TUTARLAR AKSİ BELİRTİLMEDİKÇE BİN TÜRK LİRASI (TL) OLARAK İFADE EDİLMİŞTİR.)

5.d) Taksitli ticari krediler ve kurumsal kredi kartlarına ilişkin bilgiler:

Bilanço tarihi itibarıyla Banka'nın kullandırmış olduğu taksitli ticari kredi ve kurumsal kredi kartı bulunmamaktadır.

5.e) Kredilerin kullanıcılara göre dağılımı:

	Cari Dönem (31.12.2013)	Önceki Dönem (31.12.2012)
Kamu	20.000	29.412
Özel	2.658.219	2.176.979
Toplam	2.678.219	2.206.391

5f) Yurtiçi ve yurtdışı kredilerin dağılımı:

	Cari Dönem (31.12.2013)	Önceki Dönem (31.12.2012)
Yurtiçi Krediler	2.678.219	2.206.391
Yurtdışı Krediler	-	-
Toplam	2.678.219	2.206.391

5g) Bağlı ortaklık ve iştiraklere verilen krediler:

Banka bağlı ortaklığı olan Arıcak A.Ş.'ye kullandırılan 1.280 Bin TL tutarındaki kredi V. Grup kredilerde izlenmektedir. Söz konusu kredi için 1.026 Bin TL özel karşılık ayrılmıştır.

5ğ) Kredilere ilişkin olarak ayrılan özel karşılıklar:

	Cari Dönem (31.12.2013)	Önceki Dönem (31.12.2012)
Tahsil İmkanı Sınırlı Krediler ve Diğer Alacaklar İçin Ayrılanlar	1.392	3
Tahsili Şüpheli Krediler ve Diğer Alacaklar İçin Ayrılanlar	-	-
Zarar Niteliğindeki Krediler ve Diğer Alacaklar İçin Ayrılanlar	43.002	49.198
Toplam	44.394	49.201

5h) Donuk alacaklara ilişkin bilgiler (net):

5.h.1) Donuk alacaklardan bankaca yeniden yapılandırılan ya da yeni bir itfa planına bağlanan krediler ve diğer alacaklara ilişkin bilgiler:

	III. Grup: Tahsil İmkanı Sınırlı Krediler ve Diğer Alacaklar	IV. Grup: Tahsili Şüpheli Krediler ve Diğer Alacaklar	V. Grup Zarar Niteliğindeki Krediler ve Diğer Alacaklar
Cari Dönem (31.12.2013)	9.172	-	-
(Özel Karşılıklardan Önceki Brüt Tutarlar)	-	-	-
Yeniden Yapılandırılan Krediler ve Diğer Alacaklar	-	-	-
Yeni Bir İtfa Planına Bağlanan Krediler ve Diğer Alacaklar	9.172	-	-
Önceki Dönem (31.12.2012)	-	-	19.662
(Özel Karşılıklardan Önceki Brüt Tutarlar)	-	-	-
Yeniden Yapılandırılan Krediler ve Diğer Alacaklar	-	-	-
Yeni Bir İtfa Planına Bağlanan Krediler ve Diğer Alacaklar	-	-	19.662

⁽¹⁾ 2013 yılı içerisinde kanuni takip sürecinde yeniden yapılandırılmaları geçersiz hale gelen firmalara ilişkin bakiyeler yukarıdaki tabloya dahil edilmemiştir.

TÜRKİYE KALKINMA BANKASI A.Ş.
31 ARALIK 2013 TARİHİ İTİBARIYLA HAZIRLANAN
KONSOLİDE OLMAYAN FİNANSAL TABLOLARA
İLİŞKİN AÇIKLAMA VE DİPNOTLAR

(TUTARLAR AKSI BELİRTİLMEDİKÇE BİN TÜRK LİRASI (TL) OLARAK İFADE EDİLMİŞTİR.)

5.h.2) Toplam donuk alacak hareketlerine ilişkin bilgiler:

	III. Grup	IV. Grup	V. Grup
	Tahsil İmkânı Sınırlı Krediler ve Diğer Alacaklar	Tahsili Şüpheli Krediler ve Diğer Alacaklar	Zarar Niteliğindeki Kredi ve Diğer Alacaklar
Önceki Dönem Sonu Bakiyesi	59	-	97.161
Dönem İçinde İntikal (+)	36.776	3	1.681
Diğer Donuk Alacak Hesaplarından Giriş (+)	-	1.021	8.844
Diğer Donuk Alacak Hesaplarına Çıkış (-)	(8.966)	(899)	-
Dönem İçinde Tahsilat (-)	(27)	(125)	(10.621)
Aktiften Silinen (-)	-	-	-
Kurumsal ve Ticari Krediler	-	-	-
Bireysel Krediler	-	-	-
Kredi Kartları	-	-	-
Diğer	-	-	-
Dönem Sonu Bakiyesi	27.842	-	97.065
Özel Karşılık (-)	(1.392)	-	(43.002)
Bilançodaki Net Bakiyesi	26.450	-	54.063

5.h.3) Yabancı para olarak kullanılan kredilerden kaynaklanan donuk alacaklara ilişkin bilgiler:

Banka, Tekdüzen Hesap Planı ve İzahnamesi Hakkında Tebliğ'in Üçüncü Bölümü'nde Tasfiye Olunacak Alacaklar, Tahsili Şüpheli Ücret Komisyon ve Diğer Alacaklar ile Zarar Niteliğindeki Krediler ve Diğer Alacaklara ilişkin düzenleme çerçevesinde, donuk alacak haline gelen yabancı para kredileri takipteki krediler hesabına intikal ettikleri tarihteki kurlar üzerinden Türk Lirası'na çevirmekte ve bu tutarları üzerinden izlemektedir.

5.h.4) Donuk alacakların kullanıcı gruplarına göre brüt ve net tutarlarının gösterimi:

	III. Grup	IV. Grup	V. Grup
	Tahsil İmkânı Sınırlı Krediler ve Diğer Alacaklar	Tahsili Şüpheli Krediler ve Diğer Alacaklar	Zarar Niteliğindeki Krediler ve Diğer Alacaklar
Cari Dönem (Net) (31.12.2013)	26.450	-	54.063
Gerçek ve Tüzel Kişilere Kullanılan Krediler (Brüt)	27.842	-	97.065
Özel Karşılık Tutarı (-)	(1.392)	-	(43.002)
Gerçek ve Tüzel Kişilere Kullanılan Krediler (Net)	26.450	-	54.063
Bankalar (Brüt)	-	-	-
Özel Karşılık Tutarı (-)	-	-	-
Bankalar (Net)	-	-	-
Diğer Kredi ve Alacaklar (Brüt)	-	-	-
Özel Karşılık Tutarı (-)	-	-	-
Diğer Kredi ve Alacaklar (Net)	-	-	-
Önceki Dönem (Net)(31.12.2012)	56	-	47.963
Gerçek ve Tüzel Kişilere Kullanılan Krediler (Brüt)	59	-	97.161
Özel Karşılık Tutarı (-)	(3)	-	(49.198)
Gerçek ve Tüzel Kişilere Kullanılan Krediler (Net)	56	-	47.963
Bankalar (Brüt)	-	-	-
Özel Karşılık Tutarı (-)	-	-	-
Bankalar (Net)	-	-	-
Diğer Kredi ve Alacaklar (Brüt)	-	-	-
Özel Karşılık Tutarı (-)	-	-	-
Diğer Kredi ve Alacaklar (Net)	-	-	-

TÜRKİYE KALKINMA BANKASI A.Ş.

31 ARALIK 2013 TARİHİ İTİBARIYLA HAZIRLANAN KONSOLİDE OLMAYAN FİNANSAL TABLOLARA İLİŞKİN AÇIKLAMA VE DİPNOTLAR

(TUTARLAR AKSİ BELİRTİLMEDİKÇE BİN TÜRK LİRASI (TL) OLARAK İFADE EDİLMİŞTİR.)

5.h5) Finansal Varlık Sınıfları İtibarıyla, Vadeleri Geçmiş Ancak Değer Düşüklüğüne Uğramamış Kredilerin Yaşlandırma Analizi:

Cari Dönem (31.12.2013)	0-30 Gün	31-60 Gün	61-90 Gün	Toplam
Verilen Krediler				
Kurumsal/Ticari Krediler	513	345	1.416	2.274
Tüketici Kredileri	-	-	-	-
İhtisas Kredileri	186	-	-	186
Toplam	699	345	1.416	2.460

Cari Dönem (31.12.2012)	0-30 Gün	31-60 Gün	61-90 Gün	Toplam
Verilen Krediler				
Kurumsal/Ticari Krediler	335	195	199	729
Tüketici Kredileri	-	-	-	-
İhtisas Kredileri	4.730	1	338	5.069
Toplam	5.065	196	537	5.798

Yakın İzlemedeki Kredilerin Teminatlarının Net Değeri, Teminat Türü ve Risk Eşlemesi:

Teminatın Türü	Cari Dönem (31.12.2013)		Önceki Dönem (31.12.2012)	
	Teminatın Net Değeri	Kredi Bakiyesi	Teminatın Net Değeri	Kredi Bakiyesi
Gayrimenkul İpoteği ^(*)	22.043	22.043	33.093	33.093
Taahhüt Rehni	-	-	-	-
Maddi Teminat(Nakit karşılık, menkul kıymet rehni vb.)	48.832	48.832	64.404	64.404
Maaş Rehni	-	-	-	-
Çek/Senet	-	-	-	-
Diğer(Kefalet, ticari işletme rehni, ihracat vesaii vb)	-	-	-	-
Teminatsız	-	-	-	-
Toplam	70.875	70.875	97.497	97.497

^(*) Teminatın net değeri olarak ekspertiz ve ipotek tutarından düşük olan veya bunların kredi riskini aşması durumunda kredi tutarı dikkate alınmıştır.

Takipteki Kredilerin Teminatlarının Net Değeri, Teminat Türü ve Risk Eşlemesi:

Teminatın Türü	Cari Dönem (31.12.2013)		Önceki Dönem (31.12.2012)	
	Teminatın Net Değeri	Kredi Bakiyesi	Teminatın Net Değeri	Kredi Bakiyesi
Gayrimenkul İpoteği ^(**)	124.907	124.907	97.220	97.220
Nakit Karşılık	-	-	-	-
Taahhüt Rehni	-	-	-	-
Diğer (Kefalet, ticari işletme rehni, kıymetli evrak vb.) ^(**)	103.019	-	103.129	-
Toplam	227.926	124.907	200.349	97.220

^(*) Kredilerin asli teminatı olarak gayrimenkul ipoteki alınmış olup, 11.191 Bin TL (31 Aralık 2012: 23.121 Bin TL) tutarındaki krediler için mevcut teminatlara ilave olarak alınan ticari işletme rehni tutarıdır.

^(**) Teminatın net değeri olarak ekspertiz ve ipotek tutarından düşük olan veya bunların kredi riskini aşması durumunda kredi tutarı dikkate alınmıştır.

TÜRKİYE KALKINMA BANKASI A.Ş.

31 ARALIK 2013 TARİHİ İTİBARIYLA HAZIRLANAN KONSOLİDE OLMAYAN FİNANSAL TABLOLARA İLİŞKİN AÇIKLAMA VE DİPNOTLAR

(TUTARLAR AKSI BELİRTİLMEDİKÇE BİN TÜRK LİRASI (TL) OLARAK İFADE EDİLMİŞTİR.)

5.1) Zarar niteliğindeki krediler ve diğer alacaklar için belirlenen tasfiye politikasının ana hatları:

Bankalarca Karşılık Ayrılacak Kredilerin ve Diğer Alacakların Niteliklerinin Belirlenmesi ve Ayrılacak Karşılıklara İlişkin Esas ve Usuller Hakkında Yönetmeliğin dokuzuncu maddesinde yer alan teminat unsurlarından bulunması halinde, bu unsurlar gerek idari gerek yasal girişimler sonucunda mümkün olan en kısa sürede paraya çevrilerek alacağın tasfiyesi sağlanmaktadır.

Teminat unsuru bulunmaması halinde ise, borçlu hakkında aciz vesikası temin edilse de, muhtelif dönemlerde yoğun istihbarat yapılarak ve sonradan edinilmiş mal varlığı tespitine çalışılarak hukuki takibe müracaat edilmektedir.

Yasal takip işlemleri öncesinde ve sonrasında; alacaklısı olunan firmanın mali bilgileri konusunda Banka tarafından yapılacak incelemeler neticesinde yaşanılması mümkün görülen ve ekonomiye kazandırılması halinde üretime katkıda bulunacağı kanaati hakim olan firmalarla ilgili olarak, anlaşma yolu ile alacağın tasfiyesine çaba harcanmaktadır.

5.i) Aktiften silme politikasına ilişkin açıklamalar:

Zarar niteliğindeki kredi veya alacak, teminatlar ilgili tebliğde belirtilen oranlarda düşüldükten sonra, %100 karşılık ayrıldığı tarihten sonra kazai bir hükme ve kanaat verici bir vesikaya göre tahsil imkanı kalmadığı takdirde yönetim kurulu kararı ile aktiften silinebilmektedir.

6. Vadeye kadar elde tutulacak yatırımlar:

6.a) Repo işlemlerine konu olanlar ve teminata verilen/bloke edilenlere ilişkin bilgiler karşılaştırmalı olarak net değerleri:

a.1) Repo işlemlerine konu olan vadeye kadar elde tutulacak menkul değerler:

	Cari Dönem (31.12.2013)	Önceki Dönem (31.12.2012)
Devlet Tahvili	20.375	26.317
Hazine Bonosu	-	-
Diğer Kamu Borçlanma Senetleri	-	-
Toplam	20.375	26.317

a.2) Teminata verilen/bloke edilen vadeye kadar elde tutulacak menkul değerler:

	Cari Dönem (31.12.2013)	Önceki Dönem (31.12.2012)
Devlet Tahvili	9.227	3.086
Hazine Bonosu	-	-
Diğer Kamu Borçlanma Senetleri	-	-
Toplam	9.227	3.086

6.b) Vadeye kadar elde tutulacak devlet borçlanma senetlerine ilişkin bilgiler:

	Cari Dönem (31.12.2013)	Önceki Dönem (31.12.2012)
Devlet Tahvili	29.739	29.733
Hazine Bonosu	-	-
Diğer Kamu Borçlanma Senetleri	-	-
Toplam	29.739	29.733

TÜRKİYE KALKINMA BANKASI A.Ş.

31 ARALIK 2013 TARİHİ İTİBARIYLA HAZIRLANAN KONSOLİDE OLMAYAN FİNANSAL TABLOLARA İLİŞKİN AÇIKLAMA VE DİPNOTLAR

(TUTARLAR AKSİ BELİRTİLMEKÇE BİN TÜRK LİRASI (TL) OLARAK İFADE EDİLMİŞTİR.)

6.c) Vadeye kadar elde tutulacak yatırımlara ilişkin bilgiler:

	Cari Dönem (31.12.2013)	Önceki Dönem (31.12.2012)
Borçlanma Senetleri	29.739	29.733
Borsada İşlem Görenler	29.739	29.733
Borsada İşlem Görmeyenler	-	-
Değer Azalma Karşılığı (-)	-	-
Toplam	29.739	29.733

6.ç) Vadeye kadar elde tutulacak yatırımların yıl içindeki hareketleri:

	Cari Dönem (31.12.2013)	Önceki Dönem (31.12.2012)
Dönem Başındaki Değer	29.733	35.558
Parasal Varlıklarda Meydana Gelen Kur Farkları	-	-
Yıl İçindeki Alımlar ^(*)	12.868	20.335
Satış ve İtfa Yoluyla Elden Çıkarılanlar ^(*)	(12.862)	(26.160)
Değer Azalışı Karşılığı (-)	-	-
Dönem Sonu Toplamı	29.739	29.733

^(*) Yıl içindeki alımlar 1.593 Bin TL (31 Aralık 2012: 1.885 Bin TL) tutarındaki reeskont farkını, yıl içindeki çıkışlar ise 1.487 Bin TL (31 Aralık 2012: 2.097 Bin TL) tutarındaki reeskont farkını içermektedir.

7. İştiraklere ilişkin bilgiler (Net):

7.a. İştiraklere ilişkin genel bilgiler:

Unvanı	Adres (Şehir/Ülke)	Bankanın Pay Oranı- Farklıysa Oy Oranı (%)	Banka Risk Grubu Pay Oranı (%)
1 Maksan A.Ş.	Malatya	20,00	31,14
2 Teşebbüs Destekleme Ajansı ^(*)	Ankara	-	20,00
3 Türk Suudi Holding A.Ş.	İstanbul	10,00	24,69
4 Türsan ^(*)	Mardin	-	17,84
5 Yozgat Otelcilik A.Ş.	Yozgat	20,00	3,75
6 İstanbul Risk Sermayesi Girişimi	Lüksemburg	11,11	6,25

^(*) Türsan ve Teşebbüs Destekleme Ajansı A.Ş.'nin halihazırda yönetim ve denetim organı bulunmamaktadır.

TÜRKİYE KALKINMA BANKASI A.Ş.
31 ARALIK 2013 TARİHİ İTİBARIYLA HAZIRLANAN
KONSOLİDE OLMAYAN FİNANSAL TABLOLARA
İLİŞKİN AÇIKLAMA VE DİPNOTLAR

(TUTARLAR AKSI BELİRTİLMEDİKÇE BİN TÜRK LİRASI (TL) OLARAK İFADE EDİLMİŞTİR.)

7.b. Yukarıdaki sıraya göre iştiraklere ilişkin finansal tablo bilgileri:

	Aktif Toplamı	Özkaynak	Sabit Varlık Toplamı	Faiz Gelirleri	Menkul Değer Gelirleri	Cari Dönem Kâr/Zararı	Önceki Dönem Kâr/ Zararı	Gerçeğe Uygun Değeri ^(*)
1	21.136	13.993	2.531	10	-	1.029	1.796	-
2	-	-	-	-	-	-	-	-
3	15.052	15.175	147	261	-	1.820	(608)	-
4	-	-	-	-	-	-	-	-
5	190	188	151	-	-	-	4	-
6	136.856	135.607	-	6	-	(10.234)	(4.524)	-

^(*) İştiraklere ilişkin bilanço tarihi itibarıyla değerlendirme çalışması bulunmamakta olup, gerçeğe uygun değerleri güvenilir olarak tespit edilememiştir.

^(**) Maksan A.Ş., Türk Suudi Holding A.Ş. ile Yozgat Otelcilik A.Ş. ve İstanbul Risk Sermayesi Girişimi'nin verileri 30 Eylül 2013 tarihli denetlenmemiş finansal tablolarından alınmıştır. İstanbul Risk Sermayesi Girişimi ("IVCI")'nin taahhüt edilen sermayesi 160 Milyon EURO olup, Banka'nın sermaye taahhüdü 10 Milyon EURO'dur. Banka 4.655.050 EURO sermaye payı ödemesi yapmıştır. Söz konusu iştiraklere ilişkin önceki dönem kâr/zarar tutarları 30 Eylül 2012 tarihli denetimden geçmemiş finansal tablolarından alınmıştır.

^(***) Teşebbüs Destekleme Ajansı ve Türsan gayriaktif durumdadır.

^(****) Türk Suudi Holding A.Ş.'nin tasfiyesinin 2014 yılında tamamlanması beklenmektedir.

7.c. İştiraklere ilişkin hareket tablosu:

	Cari Dönem (31.12.2013)	Önceki Dönem (31.12.2012)
Dönem Başı Değeri	13.204	8.031
Dönem İçi Hareketler	4.814	5.173
Alışlar	3.864	4.004
Bedelsiz Edinilen Hisse Senetleri	-	-
Cari Yıl Payından Alınan Kâr	-	-
Satışlar	-	-
Yeniden Değerleme Artışı	-	-
Değer Azalma Karşılıkları (-)/Karşılık İptalleri	950	1.169
Dönem Sonu Değeri	18.018	13.204
Sermaye Taahhütleri	-	-
Dönem Sonu Sermaye Katılma Payı (%)	-	-

TÜRKİYE KALKINMA BANKASI A.Ş.

31 ARALIK 2013 TARİHİ İTİBARIYLA HAZIRLANAN KONSOLİDE OLMAYAN FİNANSAL TABLOLARA İLİŞKİN AÇIKLAMA VE DİPNOTLAR

(TUTARLAR AKSİ BELİRTİLMEYİÇE BİN TÜRK LİRASI (TL) OLARAK İFADE EDİLMİŞTİR.)

7.ç. İştiraklere ilişkin sektör bilgileri ve bunlara ilişkin kayıtlı tutarlar:

	Cari Dönem (31.12.2013)	Önceki Dönem (31.12.2012)
Bankalar	-	-
Sigorta Şirketleri	-	-
Faktoring Şirketleri	-	-
Leasing Şirketleri	-	-
Finansman Şirketleri	-	-
Diğer Mali İştirakler	9.907	5.513

7.d. Borsaya kote edilen iştirakler:

Bulunmamaktadır.

8. Bağlı ortaklıklara ilişkin bilgiler (Net):

8.a. Bağlı ortaklıklara ilişkin bilgiler

Şirket yönetim kurulunun SPK'ya başvurusu ve SPK'nın onayı ile Kalkınma Yatırım Menkul Değerler A.Ş.'nin faaliyetleri 31 Aralık 2009 tarihinden itibaren geçici olarak durdurulmuş ve 2011 yılında şirketin yetki belgeleri iptal ettirilmiştir. Şirket, 20 Mart 2012 tarihinde yapılan Olağan Genel Kurulu'nda tasfiye sürecine girme kararı almıştır. Şirketin tasfiye sürecine girmesi nedeniyle, TMS ve TFRS'nin ilgili hükümleri uyarınca Banka'nın bağlı ortaklığı üzerindeki kontrol gücünü kaybettiğine karar verilmiş ve Tasfiye Halinde Kalkınma Yatırım Menkul Değerler A.Ş.'ye ilişkin net yatırım tutarı, Banka'nın ekli finansal tablolarında satılmaya hazır finansal varlık olarak sınıflanmıştır.

8.b. Bağlı ortaklıklara ilişkin hareket tablosu:

	Cari Dönem (31.12.2013)	Önceki Dönem (31.12.2012)
Dönem Başı Değeri	6.357	6.038
Dönem İçi Hareketler	-	319
Alışlar	-	-
Bedelsiz Edinilen Hisse Senetleri	-	-
Cari Yıl Payından Alınan Kâr	-	-
Satışlar ^(*)	(6.357)	-
Yeniden Değerleme Artışı	-	-
Değer Azalma Karşılıkları (-)/Karşılık İptalleri	-	319
Dönem Sonu Değeri	-	6.357
Sermaye Taahhütleri	-	-
Dönem Sonu Sermaye Katılma Payı(%)	-	-

^(*) Not 8.a'da anlatıldığı üzere, Tasfiye Halinde Kalkınma Yatırım Menkul Değerler A.Ş.'ye ilişkin net yatırım tutarı bağlı ortaklıklardan çıkarılarak, satılmaya hazır finansal varlıklara sınıflanmıştır.

TÜRKİYE KALKINMA BANKASI A.Ş.**31 ARALIK 2013 TARİHİ İTİBARIYLA HAZIRLANAN
KONSOLİDE OLMAYAN FİNANSAL TABLOLARA
İLİŞKİN AÇIKLAMA VE DİPNOTLAR**

(TUTARLAR AKSI BELİRTİLMEYİNCİ BİN TÜRK LİRASI (TL) OLARAK İFADE EDİLMİŞTİR.)

8.c. Bağıli ortaklıklara ilişkin sektör bilgileri ve bunlara ilişkin kayıtlı tutarlar:

	Cari Dönem (31.12.2013)	Önceki Dönem (31.12.2012)
Bankalar	-	-
Sigorta Şirketleri	-	-
Faktoring Şirketleri	-	-
Leasing Şirketleri	-	-
Finansman Şirketleri	-	-
Diğer Mali Bağıli Ortaklıklar	-	6.357

8.f. Borsaya kote edilen bağıli ortaklıklar:

Bulunmamaktadır.

9. Birlikte kontrol edilen ortaklıklara (iş ortaklıkları) ilişkin bilgiler:

Banka'nın birlikte kontrol edilen ortaklığı bulunmamaktadır.

10. Kiralama işlemlerinden alacaklara ilişkin bilgiler (Net):

Banka'nın finansal kiralama işlemi bulunmamaktadır. Faaliyet kiralamasından doğan alacak tutarı ise 3 Bin TL'dir (31 Aralık 2012: 5 Bin TL)

11. Riskten korunma amaçlı türev finansal araçlara ilişkin açıklamalar:

Banka'nın riskten korunma amaçlı türev finansal varlığı bulunmamaktadır.

12. Maddi duran varlıklara ilişkin açıklamalar:

Cari Dönem (31.12.2013)	Gayrimenkuller	Elden Çıkarılacak Gayrimenkuller	Araçlar	Diğer MDV	Toplam
Maliyet					
Dönem Başı Değeri	121.158	14.706	93	5.262	141.219
Değer Düşüş Karşılığı	(9.594)	(165)	-	-	(9.759)
Dönem İçi Hareketler					
-İktisap Edilenler	12	13.467	37	454	13.970
-Elden Çıkarılanlar(-)	-	(295)	-	(68)	(363)
-Yatırım amaçlı gayrimenkullerden transfer	-	-	-	-	-
-Değer Düşüş Karşılığı(-)	-	(26)	-	-	(26)
-Değer Düşüş Karşılığından silinen(-)	-	-	-	-	-
Dönem Sonu Değeri	111.576	27.687	130	5.648	145.041
Birikmiş Amortisman					
Dönem Başı Değeri	72.232	541	56	4.530	77.359
Dönem İçi Hareketler					
-Amortisman Bedeli ^(*)	2.424	270	20	359	3.073
-Yatırım amaçlı gayrimenkullerden transfer	-	-	-	-	-
-Elden Çıkarılanlar (-)	-	(26)	-	(61)	(87)
-Değer Düşüş Karşılığı(-)	-	-	-	-	-
Dönem Sonu Değeri	74.656	785	76	4.828	80.345
Dönem Sonu Net Defter Değeri	36.920	26.902	54	820	64.696

(*) Elden çıkarılacak gayrimenkullere ilişkin 270 Bin TL tutarındaki dönem amortismanının 9 Bin TL tutarındaki kısmı diğer işletme giderleri içerisinde gösterilmiştir.

TÜRKİYE KALKINMA BANKASI A.Ş.

31 ARALIK 2013 TARİHİ İTİBARIYLA HAZIRLANAN KONSOLİDE OLMAYAN FİNANSAL TABLOLARA İLİŞKİN AÇIKLAMA VE DİPNOTLAR

(TUTARLAR AKSİ BELİRTİLMEKÇE BİN TÜRK LİRASI (TL) OLARAK İFADE EDİLMİŞTİR.)

Önceki Dönem (31.12.2012)	Gayrimenkuller	Elden Çıkarılacak Gayrimenkuller	Araçlar	Diğer MDV	Toplam
Maliyet					
Dönem Başı Değeri	119.521	13.980	93	5.116	138.710
Değer Düşüş Karşılığı	(61.795)	(152)	-	-	(61.947)
Dönem İçi Hareketler					
-İktisap Edilenler	3	780	-	154	937
-Elden Çıkarılanlar(-)	-	(54)	-	(8)	(62)
-Yatırım amaçlı gayrimenkullerden transfer	1.634	-	-	-	1.634
-Değer Düşüş Karşılığı(-)	-	(27)	-	-	(27)
-Değer Düşüş Karşılığından silinen(-) (**)	52.201	14	-	-	52.215
Dönem Sonu Değeri	111.564	14.541	93	5.262	131.460
Birikmiş Amortisman					
Dönem Başı Değeri	27.223	281	38	4.054	31.596
Dönem İçi Hareketler					
-Amortisman Bedeli (***)	44.692	260	18	482	45.452
-Yatırım amaçlı gayrimenkullerden transfer	356	-	-	-	356
-Elden Çıkarılanlar (-)	(39)	-	-	(6)	(45)
-Değer Düşüş Karşılığı(-)	-	-	-	-	-
Dönem Sonu Değeri	72.232	541	56	4.530	77.359
Dönem Sonu Net Defter Değeri	39.332	14.000	37	732	54.101

(*) Elden çıkarılacak gayrimenkullere ilişkin 260 Bin TL tutarındaki dönem amortismanının 25 Bin TL tutarındaki kısmı diğer işletme giderleri içerisinde gösterilmiştir.

(**) 2004 yılında yapılan enflasyon muhasebesi uygulaması sırasında değer düşüş karşılığı ile birikmiş amortisman arasında oluşan geçişmenin giderilmesi için 41.849 Bin TL, değer düşüş karşılığından birikmiş amortismanlara transfer edilmiştir.

13. Maddi olmayan duran varlıklara ilişkin açıklamalar:

Cari Dönem	Cari Dönem (31.12.2013)	Önceki Dönem (31.12.2012)
Maliyet		
Dönem Başı Değeri	2.938	2.582
Dönem İçi Hareketler	-	-
-İktisap Edilenler	1.394	356
Dönem Sonu Değeri	4.332	2.938
Birikmiş Amortisman		
Dönem Başı Değeri	2.154	1.730
Dönem İçi Hareketler	-	-
-Amortisman Bedeli	551	424
Dönem Sonu Değeri	2.705	2.154
Dönem Sonu Net Defter Değeri	1.627	784

TÜRKİYE KALKINMA BANKASI A.Ş.
31 ARALIK 2013 TARİHİ İTİBARIYLA HAZIRLANAN
KONSOLİDE OLMAYAN FİNANSAL TABLOLARA
İLİŞKİN AÇIKLAMA VE DİPNOTLAR

(TUTARLAR AKSI BELİRTİLMEDİKÇE BİN TÜRK LİRASI (TL) OLARAK İFADE EDİLMİŞTİR.)

14. Yatırım amaçlı gayrimenkullere ilişkin açıklamalar:

Banka'nın 31 Aralık 2013 tarihi itibarıyla kiraya vermek amacıyla elde tuttuğu 1.110 Bin TL tutarında yatırım amaçlı gayrimenkulü bulunmaktadır. 2013 yılı Ocak ayında SPK lisanslı bağımsız ekspertiz kuruluşuna yaptırılan değerlendirme çalışmasına göre, söz konusu gayrimenkullerin gerçeğe uygun değeri 5.109 Bin TL'dir. Banka bu gayrimenkullerden 31 Aralık 2013 tarihi itibarıyla 412 Bin TL kira geliri elde etmiştir (31 Aralık 2012: 291 Bin TL).

	Cari Dönem (31.12.2013)	Önceki Dönem (31.12.2012)
Maliyet		
Dönem Başı Değeri	2.149	3.762
Değer Düşüş Karşılığı	-	(540)
Dönem İçi Hareketler		
- İktisap Edilenler	-	21
- Elden Çıkarılanlar(-)	-	-
- Maddi duran varlık olarak sınıflandırılanlar (-)	-	(1.634)
- Değer Düşüş Karşılığı(-)	-	-
- Değer Düşüş Karşılığında silinen (-) ^(*)	-	540
Dönem Sonu Değeri	2.149	2.149
Birikmiş Amortisman		
Dönem Başı Değeri	996	805
Dönem İçi Hareketler		
- Yatırım amaçlı gayrimenkullere sınıflandırılanlar birikmiş amortisman (-)	-	-
- Amortisman Bedeli ^(*)	43	547
- Maddi duran varlıklar olarak sınıflandırılanlar birikmiş amortisman (-)	-	(356)
- Elden Çıkarılanlar	-	-
- Değer Düşüş Karşılığı(-)	-	-
Dönem Sonu Değeri	1.039	996
Dönem Sonu Net Defter Değeri	1.110	1.153

^(*) Önceki dönemde, 2004 yılında yapılan enflasyon muhasebesi uygulaması sırasında değer düşüş karşılığı ile birikmiş amortisman arasında oluşan geçişmenin giderilmesi için 46 Bin TL, değer düşüş karşılığında birikmiş amortismanlara transfer edilmiştir.

TÜRKİYE KALKINMA BANKASI A.Ş.

31 ARALIK 2013 TARİHİ İTİBARIYLA HAZIRLANAN KONSOLİDE OLMAYAN FİNANSAL TABLOLARA İLİŞKİN AÇIKLAMA VE DİPNOTLAR

(TUTARLAR AKSİ BELİRTİLMEKÇE BİN TÜRK LİRASI (TL) OLARAK İFADE EDİLMİŞTİR.)

15. Ertelenmiş vergi varlığına ilişkin açıklamalar:

Banka'nın 31 Aralık 2013 tarihi itibarıyla 6.939 Bin TL (31 Aralık 2012: 6.846 Bin TL) ertelenmiş vergi aktifi bulunmaktadır. Söz konusu ertelenmiş vergi varlığı, Banka'nın kayıtlarında defter değeri ile takip ettiği varlık ve yükümlülüklerle, bunların vergi mevzuatı gereği hesaplanan vergiye esas değerlerinin oluşturduğu geçici farklar üzerinden hesaplanmıştır. Geçici farkları oluşturan kalemlerin özkaynak unsurları arasında izlenmesi durumunda söz konusu geçici farklar üzerinden hesaplanan ertelenmiş vergi varlığı/yükümlülüğü ilgili özkaynak kalemleri ile ilişkilendirilmiş olup, Banka'nın 31 Aralık 2013 tarihi itibarıyla dönem zararı veya vergi indirimi üzerinden hesapladığı herhangi bir vergi varlığı bulunmamaktadır (31 Aralık 2012: Bulunmamaktadır).

	Cari Dönem (31.12.2013)	Önceki Dönem (31.12.2012)
Ertelenmiş Vergi Aktifi/Pasifi:		
Maddi duran varlık karşılığı	-	33
Kıdem tazminatı karşılığı	5.492	4.948
Tasfiye ol. zarar nit. krd. karşılığı	1.367	1.385
Finansal varlıkların değerlemesi	7	181
Diğer	73	299
Toplam	6.939	6.846

Ertelenmiş vergi varlığı hareket tablosu:

	Cari Dönem (31.12.2013)	Önceki Dönem (31.12.2012)
Dönem Başı Net Defter Değeri	6.846	6.308
Ertelenmiş Vergi Geliri/Gideri (Net)	(76)	1.636
Özkaynak Altında Muhasebeleştirilen Ertelenmiş Vergi	169	(1.098)
Toplam	6.939	6.846

16. Satış amaçlı elde tutulan ve durdurulan faaliyetlere ilişkin duran varlıklara ilişkin açıklamalar:

Banka'nın satış amaçlı elde tutulan ve durdurulan faaliyetlere ilişkin duran varlığı bulunmamaktadır.

17. Diğer aktiflere ilişkin bilgiler:

	Cari Dönem (31.12.2013)	Önceki Dönem (31.12.2012)
Ayniyat mevcudu	43	48
Peşin ödenmiş giderler	4.073	3.769
Borçlu geçici hesaplar	10.491	10.193
Muhtelif alacaklar	17	8
Aktiflerimizin vadeli satışından doğan alacaklar	630	840
Fon yönetim ücreti reeskontu	7	10
Toplam	15.261	14.868

II- Bilançonun pasif hesaplarına ilişkin açıklama ve dipnotlar:

1. Mevduat/toplanan fonların vade yapısına ilişkin bilgiler:

Bankaca mevduat kabulü ve fon toplama işlemleri yapılmamaktadır.

2. Alım satım amaçlı türev finansal borçlara ilişkin bilgiler:

2.a) Alım satım amaçlı türev finansal borçlara ilişkin negatif farklar tablosu:

Alım Satım Amaçlı Türev Finansal Borçlar	Cari Dönem (31.12.2013)		Önceki Dönem (31.12.2012)	
	TP	YP	TP	YP
Vadeli İşlemler	-	-	-	-
Swap İşlemleri	-	-	1.096	-
Futures İşlemleri	-	-	-	-
Opsiyonlar	-	-	-	-
Diğer	-	-	-	-
Toplam	-	-	1.096	-

TÜRKİYE KALKINMA BANKASI A.Ş.**31 ARALIK 2013 TARİHİ İTİBARIYLA HAZIRLANAN
KONSOLİDE OLMAYAN FİNANSAL TABLOLARA
İLİŞKİN AÇIKLAMA VE DİPNOTLAR**

(TUTARLAR AKSI BELİRTİLMEDİKÇE BİN TÜRK LİRASI (TL) OLARAK İFADE EDİLMİŞTİR.)

3. Alınan kredilere ilişkin bilgiler:**3.a) Bankalar ve diğer mali kuruluşlara ilişkin bilgiler:**

	Cari Dönem (31.12.2013)		Önceki Dönem (31.12.2012)	
	TP	YP	TP	YP
T.C. Merkez Bankası Kredileri	-	-	-	-
Yurtiçi Banka ve Kuruluşlardan	-	135.321	-	258.515
Yurtdışı Banka Kuruluş ve Fonlardan	-	2.504.224	-	1.842.522
Toplam	-	2.639.545	-	2.101.037

3.b) Alınan kredilerin vade ayırımına göre gösterilmesi:

	Cari Dönem (31.12.2013)		Önceki Dönem (31.12.2012)	
	TP	YP	TP	YP
Kısa Vadeli	-	14.614	-	158.748
Orta ve Uzun Vadeli	-	2.624.931	-	1.942.289
Toplam	-	2.639.545	-	2.101.037

3.c) Banka'nın yükümlülüklerinin yoğunlaştığı alanlara ilişkin ilave açıklamalar:

Banka mevduat kabulüne yetkili olmayıp finansal tablolarında yer alan yükümlülükler yurt içi ve yurt dışı finansal kuruluşlardan sağlanan fonlar, orta ve uzun vadeli kredilerden oluşmaktadır.

Yurt dışı finansman kuruluşlarından sağlanan kredilerin büyük kısmı Dünya Bankası, Avrupa Yatırım Bankası, Avrupa Konseyi Kalkınma Bankası, İslam Kalkınma Bankası, Fransız Kalkınma Ajansı ve Japonya Uluslararası İşbirliği Bankası'ndan sağlanan kredilerinden oluşmaktadır. Yurt içi finansal kuruluşlardan sağlanan krediler ise Eximbank, Arap Türk Bankası gibi yurt içi bankalar ile Hazine Müsteşarlığı kaynaklıdır.

3.c.1) Fonlara ilişkin açıklamalar:

Banka'nın yurt içinden sağladığı 24.502 Bin TL (31 Aralık 2012: 47.137 Bin TL) tutarındaki fonların tamamına yakını Hazine Müsteşarlığı kaynaklıdır. Bu fonun içerisinde kullanılan 12.075 Bin TL (31 Aralık 2012: 35.197 Bin TL) tutarındaki, Hazine kaynaklarından Kıbrıs'taki yatırımcı şirketlere kullanılan kredilerin riski Banka'ya ait değildir.

3.c.2) Repo işlemlerinden sağlanan fonlara ilişkin açıklamalar:

Repo işlemlerinden sağlanan 221.766 Bin TL'nin (31 Aralık 2012: 81.549 Bin TL) 221.452 Bin TL'si T.C. Merkez Bankası (31 Aralık 2012: 81.344 Bin TL), 314 Bin TL'si (31 Aralık 2012: 205 Bin TL) Diğer Kurum ve Kuruluşlar ve gerçek kişilere aittir.

4. Bilançonun diğer yabancı kaynaklar kalemi, bilanço toplamının %10'unu aşyorsa, bunların en az %20'sini oluşturan alt hesapların isim ve tutarları:

Bilançonun diğer yabancı kaynaklar kalemi, bilanço toplamının %10'unu aşmamaktadır.

5. Kiralama işlemlerinden borçlara ilişkin bilgiler (Net):

Banka'nın kiralama işlemlerinden doğan borcu bulunmamaktadır.

6. Riskten korunma amaçlı türev finansal borçlara ilişkin bilgiler:

Banka'nın riskten korunma amaçlı türev finansal borçları bulunmamaktadır.

TÜRKİYE KALKINMA BANKASI A.Ş.

31 ARALIK 2013 TARİHİ İTİBARIYLA HAZIRLANAN KONSOLİDE OLMAYAN FİNANSAL TABLOLARA İLİŞKİN AÇIKLAMA VE DİPNOTLAR

(TUTARLAR AKSİ BELİRTİLMEDİKÇE BİN TÜRK LİRASI (TL) OLARAK İFADE EDİLMİŞTİR.)

7. Karşılıklara İlişkin Açıklamalar:

7.a) Genel karşılıklara ilişkin bilgiler:

	Cari Dönem (31.12.2013)	Önceki Dönem (31.12.2012)
Genel Karşılıklar ^(*)	27.491	23.008
I. Grup Kredi ve Alacaklar İçin Ayrılanlar (Toplam)	25.711	20.549
- Ödeme Süresi Uzatılanlar için İlave Olarak Ayrılanlar	-	-
II. Grup Kredi ve Alacaklar İçin Ayrılanlar (Toplam) ^(*)	1.463	1.932
- Ödeme Süresi Uzatılanlar için İlave Olarak Ayrılanlar	71	-
Gayrinakdi Krediler İçin Ayrılanlar	26	114
Diğer	291	413

^(*) BDDK'nın "Bankalarca Kredilerin ve Diğer Alacakların Niteliklerinin Belirlenmesi ve Bunlar İçin Ayrılabacak Karşılıklara İlişkin Usul ve Esaslar Hakkında Yönetmelik" in Geçici 1. maddesinde yapılan 21 Eylül 2012 tarihli değişikliğe ilişkin olarak, Banka 31 Ekim 2006 tarihli genel kredi karşılığına tabi portföyü üzerinden cari oranlara göre genel karşılık hesaplamış ve önceki dönem ile arasında oluşan farkın tamamını gider olarak kayıtlara yansıtmıştır.

7.b) Dövizde endeksli krediler ve finansal kiralama alacakları anapara kur azalış karşılığı:

Dövizde endeksli krediler ve finansal kiralama alacakları anapara kur azalış karşılığı bulunmamaktadır.

7.c) Tazmin edilmemiş ve nakde dönüşmemiş gayrinakdi krediler özel karşılıkları:

Tazmin edilmemiş ve nakde dönüşmemiş gayrinakdi krediler özel karşılığı bulunmamaktadır.

7.ç) Diğer karşılıklara ilişkin bilgiler:

i) Banka'nın muhtemel riskler için ayırdığı serbest karşılığı bulunmamaktadır.

ii) Banka çalışan hakları karşılığını 19 Sayılı Türkiye Muhasebe Standartları'nda belirtilen hükümlerine göre hesaplayıp finansal tablolarına yansıtmıştır. Banka, 31 Aralık 2013 tarihi itibarıyla 27.236 Bin TL (31 Aralık 2012: 24.193 Bin TL) tutarında kıdem tazminatı ve 218 Bin TL (31 Aralık 2012: 542 Bin TL) tutarında izin karşılığı ayırmıştır.

	Cari Dönem (31.12.2013)	Önceki Dönem (31.12.2012)
Yükümlülüklerin Dönem Başındaki Değeri	24.193	20.130
Cari Dönem Hizmet Maliyeti	4.089	4.328
Cari Dönem Faiz Maliyeti	537	227
Aktüeryal Kayıp/Kazanç	(430)	140
Ödenen Tazminatlar	(1.153)	(632)
Yükümlülüklerin Dönem Sonundaki Değeri	27.236	24.193

8. Vergi borcuna ilişkin açıklamalar:

8.a) Cari Vergi Borcu:

8.a.1) Vergi karşılığına ilişkin bilgiler:

	Cari Dönem (31.12.2013)		Önceki Dönem (31.12.2012)	
	TP	YP	TP	YP
Kurumlar Vergisi ve Ertelenmiş Vergi				
Ödenecek Kurumlar Vergisi	1.286	-	4.207	-
Ertelenmiş Vergi Borcu	-	-	-	-
Toplam	1.286	-	4.207	-

TÜRKİYE KALKINMA BANKASI A.Ş.**31 ARALIK 2013 TARİHİ İTİBARIYLA HAZIRLANAN
KONSOLİDE OLMAYAN FİNANSAL TABLOLARA
İLİŞKİN AÇIKLAMA VE DİPNOTLAR**

(TUTARLAR AKSI BELİRTİLMEDİKÇE BİN TÜRK LİRASI (TL) OLARAK İFADE EDİLMİŞTİR.)

8.a.2) Ödenecek vergilere ilişkin bilgiler:

	Cari Dönem (31.12.2013)	Önceki Dönem (31.12.2012)
Ödenecek Kurumlar Vergisi	1.286	4.207
Menkul Sermaye İradı Vergisi	124	10
Gayrimenkul Sermaye İradı Vergisi	1	1
BSMV	151	102
Kambiyo Muameleleri Vergisi	-	-
Ödenecek Katma Değer Vergisi	165	49
Diğer	798	689
Toplam	2.525	5.058

8.a.3) Primlere ilişkin bilgiler:

	Cari Dönem (31.12.2013)	Önceki Dönem (31.12.2012)
Sosyal Sigorta Primleri-Personel	77	79
Sosyal Sigorta Primleri-İşveren	112	110
Banka Sosyal Yardım Sandığı Primleri-Personel	-	-
Banka Sosyal Yardım Sandığı Primleri-İşveren	-	-
Emekli Sandığı Aidatı ve Karşılıkları-Personel	-	-
Emekli Sandığı Aidatı ve Karşılıkları-İşveren	-	-
İşsizlik Sigortası-Personel	5	6
İşsizlik Sigortası-İşveren	11	11
Diğer	-	-
Toplam	205	206

8.b) Bulunması halinde ertelenmiş vergi borcuna ilişkin açıklama:

Bulunmamaktadır.

9. Satış amaçlı elde tutulan ve durdurulan faaliyetlere ilişkin duran varlık borçları hakkında bilgiler:

Banka'nın satış amaçlı elde tutulan ve durdurulan faaliyetlere ilişkin duran varlık borcu bulunmamaktadır.

10. Banka'nın kullandığı sermaye benzeri kredilerin sayısı, vadesi, faiz oranı, kredinin temin edildiği kuruluş ve varsa, hisse senedine dönüştürme opsiyonuna ilişkin açıklamalar:

Banka'nın sermaye benzeri kredileri bulunmamaktadır.

11. Özkaynaklara ilişkin bilgiler:**11.a) Ödenmiş sermayenin gösterimi:**

	Cari Dönem (31.12.2013)	Önceki Dönem (31.12.2012)
Hisse Senedi Karşılığı	160.000	160.000
İmtiyazlı Hisse Senedi Karşılığı	-	-

11.b) Ödenmiş sermaye tutarı, bankada kayıtlı sermaye sisteminin uygulanıp uygulanmadığı hususunun açıklanması ve bu sistem uygulanıyor ise kayıtlı sermaye tavanı:

Sermaye Sistemi	Ödenmiş Sermaye	Tavan
Kayıtlı Sermaye	160.000	500.000

11.c) Cari dönem içinde yapılan sermaye artırımları ve kaynakları ile arttırılan sermaye payına ilişkin diğer bilgiler:

Cari dönem içinde sermaye artırımı bulunmamaktadır.

TÜRKİYE KALKINMA BANKASI A.Ş.

31 ARALIK 2013 TARİHİ İTİBARIYLA HAZIRLANAN KONSOLİDE OLMAYAN FİNANSAL TABLOLARA İLİŞKİN AÇIKLAMA VE DİPNOTLAR

(TUTARLAR AKSİ BELİRTİLMEDİKÇE BİN TÜRK LİRASI (TL) OLARAK İFADE EDİLMİŞTİR.)

11.ç) Cari dönem içinde sermaye yedeklerinden sermayeye ilave edilen kısma ilişkin bilgiler:

Cari dönem içinde sermaye yedeklerinden sermayeye ilave edilen kısım bulunmamaktadır.

II. Bilançonun pasif hesaplarına ilişkin açıklama ve dipnotlar (devam ediyor):

11.d) Son mali yılın ve onu takip eden ara dönemin sonuna kadar olan sermaye taahhütleri, bu taahhütlerin genel amacı ve bu taahhütler için gerekli tahmini kaynaklar:

Sermaye harcamalarına yönelik taahhüt olmamıştır.

11.e) Banka'nın gelirleri, kârlılığı ve likiditesine ilişkin geçmiş dönem göstergeleri ile bu göstergelerdeki belirsizlikler dikkate alınarak yapılacak öngörülerin, özkaynak üzerindeki tahmini etkileri:

Banka'nın geçmiş dönem gelirleri, kârlılığı ve likiditesi ile gelecek dönemlerdeki projeksiyonlar İş ve Ürün ve Planlama Daire Başkanlığı tarafından takip edilmektedir. Ülke ekonomisindeki mevcut koşullar ve Banka'nın geçmiş dönem performansı göz önüne alındığında; gelir, kârlılık ve likiditeye ilişkin yapılan öngörü çerçevesinde önümüzdeki dönemde Banka'nın özkaynak artış hızını koruyacağı ve sermaye yeterlilik rasyosunda önemli ölçüde sıkıntı yaşamayacağı tahmin edilmektedir.

11.f) Sermayeyi temsil eden hisse senetlerine tanınan imtiyazlara ilişkin özet bilgiler:

Banka'nın sermayeyi temsil eden hisse senetlerine tanınan imtiyaz bulunmamaktadır.

11.g) Menkul değerler değer artış fonuna ilişkin bilgiler:

	Cari Dönem (31.12.2013)		Önceki Dönem (31.12.2012)	
	TP	YP	TP	YP
İştirakler, Bağlı Ortaklıklar ve Birlikte Kontrol Edilen Ortaklıklardan (İş Ortaklıkları)	-	-	-	-
Değerleme Farkı	2.308	(40)	3.282	2
Kur Farkı	-	-	-	-
Toplam	2.308	(40)	3.282	2

12. Azınlık paylarına ilişkin açıklamalar:

Bulunmamaktadır.

III- Nazım hesaplara ilişkin açıklama ve dipnotlar

1. Nazım hesaplarda yer alan yükümlülüklerle ilişkin açıklama:

1.a) Gayri kabili rücu nitelikteki kredi taahhütlerinin türü ve miktarı:

	Cari Dönem (31.12.2013)	Önceki Dönem (31.12.2012)
İştirak ve Bağlı Ortaklıklar Sermaye İştirak Taahhütleri	15.353	16.000
Toplam	15.353	16.000

1.b) Aşağıdakiler dahil nazım hesap kalemlerinden kaynaklanan muhtemel zararların ve taahhütlerin yapısı ve tutarı:

Nazım hesap kalemlerinden kaynaklanan muhtemel zararlar bulunmamaktadır.

1.b.1) Garantiler, banka aval ve kabulleri ve mali garanti yerine geçen teminatlar ve diğer akreditifler dahil gayrinakdi krediler:

Banka'nın akreditif taahhütleri 12.716 Bin TL'dir (31 Aralık 2012: 56.981 Bin TL). Garanti ve banka kredileri bulunmamaktadır.

1.b.2) Kesin teminatlar, geçici teminatlar, kefaletler ve benzeri işlemler:

Banka'nın Türk Parası teminat mektuplarının toplam tutarı 40 Bin TL'dir (31 Aralık 2012: 46 Bin TL). Bu tutarın 1 Bin TL'si (31 Aralık 2012: 1 Bin TL) gümrük teminat mektubu, geri kalanı ise kesin teminat mektubudur.

TÜRKİYE KALKINMA BANKASI A.Ş.
31 ARALIK 2013 TARİHİ İTİBARIYLA HAZIRLANAN
KONSOLİDE OLMAYAN FİNANSAL TABLOLARA
İLİŞKİN AÇIKLAMA VE DİPNOTLAR

(TUTARLAR AKSI BELİRTİLMEDİKÇE BİN TÜRK LİRASI (TL) OLARAK İFADE EDİLMİŞTİR.)

1.c.1) Gayrinakdi kredilerin toplamı:

	Cari Dönem (31.12.2013)		Önceki Dönem (31.12.2012)	
Nakit Kredi Teminine Yönelik Olarak Açılan Gayrinakdi Krediler	-	-	-	-
Bir Yıl veya Daha Az Süreli Asıl Vadeli	-	-	-	-
Bir Yıldan Daha Uzun Süreli Asıl Vadeli	-	-	-	-
Diğer Gayrinakdi Krediler	12.756	57.027	12.756	57.027
Toplam	12.756	57.027	12.756	57.027

1.c.2) Gayrinakdi krediler hesabı içinde sektör bazında risk yoğunlaşması hakkında bilgi:

	Cari Dönem (31.12.2013)				Önceki Dönem (31.12.2012)			
	TP	(%)	YP	(%)	TP	(%)	YP	(%)
Tarım	2	5,00	-	-	2	4,35	-	-
Çiftçilik ve Hayvancılık	2	5,00	-	-	2	4,35	-	-
Ormançılık	-	-	-	-	-	-	-	-
Balıkçılık	-	-	-	-	-	-	-	-
Sanayi	3	7,50	12.716	100,00	9	19,57	56.981	100,00
Madencilik ve Taşocakçılığı	-	-	-	-	-	-	-	-
İmalat Sanayi	3	-	56	-	9	19,57	22.584	39,63
Elektrik, Gaz, Su	-	-	12.660	-	-	-	34.397	60,37
İnşaat	1	-	-	-	-	-	-	-
Hizmetler	34	85,00	-	-	35	76,08	-	-
Toptan ve Perakende Ticaret	-	-	-	-	-	-	-	-
Otel ve Lokanta Hizmetleri	-	-	-	-	1	2,17	-	-
Ulaştırma ve Haberleşme	-	-	-	-	-	-	-	-
Mali Kuruluşlar	34	85,00	-	-	34	73,91	-	-
Gayrimenkul ve Kiralama Hizm.	-	-	-	-	-	-	-	-
Serbest Meslek Hizmetleri	-	-	-	-	-	-	-	-
Eğitim Hizmetleri	-	-	-	-	-	-	-	-
Sağlık ve Sosyal Hizmetler	-	-	-	-	-	-	-	-
Diğer	-	-	-	-	-	-	-	-
Toplam	40	100,00	12.716	100,00	46	100,00	56.981	100,00

1.c.3) I. ve II. Grupta sınıflandırılan gayri nakdi kredilere ilişkin bilgiler:

Gayrinakdi Krediler	Cari Dönem (31.12.2013)		Önceki Dönem (31.12.2012)	
	I. Grup		I. Grup	
	TP	YP	TP	YP
Teminat Mektupları	37	-	37	-
Akreditifler	-	12.716	-	56.981

2. Türev işlemlere ilişkin açıklamalar:

Banka'nın türev işlemlerini ağırlıklı olarak para, vadeli döviz alım-satım işlemlerinden oluşmakta olup TMS 39 "Finansal Araçlar: Muhasebeleştirilme ve Ölçmeye İlişkin Türkiye Muhasebe Standardı" kapsamında alım satım amaçlı olarak muhasebeleştirilmektedir.

Banka'da halihazırda, herhangi bir kredi türevi kullanılmamaktadır.

TÜRKİYE KALKINMA BANKASI A.Ş.

31 ARALIK 2013 TARİHİ İTİBARIYLA HAZIRLANAN KONSOLİDE OLMAYAN FİNANSAL TABLOLARA İLİŞKİN AÇIKLAMA VE DİPNOTLAR

(TUTARLAR AKSİ BELİRTİLMEKÇE BİN TÜRK LİRASI (TL) OLARAK İFADE EDİLMİŞTİR.)

3. Koşullu borçlar ve varlıklara ilişkin açıklamalar:

Banka, Lüksemburg mevzuatına tabi olarak, değişken sermayeli anonim şirket niteliğinde kurulmuş olan İstanbul Risk Sermayesi Girişimi (İstanbul Venture Capital Initiative - İVCI-A Luxemburg Investment Company Fund) "A Grubu" hisselerinden 10 Milyon EURO nominal bedelli payı satın almayı ve bu tutarı fonun yatırım planına göre belirleyeceği tarihte ödemeyi taahhüt etmiştir. Fonun başlangıçta taahhüt edilen sermayesi 150 Milyon EURO olup Mart 2009'da yeni katılımlarla taahhüt edilen sermayesi 160 Milyon EURO ya çıkarılmıştır. Bankanın katılımı söz konusu şirketin yönetim kurulunca 13 Kasım 2007 tarihinde onaylanmış ve aynı tarihte hisse satın alma sözleşmesi imzalanmıştır.

7 Kasım 2008 tarihinde 300.000 EURO, 6 Temmuz 2009 tarihinde 218.750 EURO, 12 Kasım 2010 tarihinde ise 281.250 EURO, 15 Temmuz 2011 tarihinde 167.500 EURO, 10 Kasım 2011 tarihinde 437.500 EURO, 15 Şubat 2012 tarihinde 500.000 EURO, 25 Mayıs 2012 tarihinde 500.050 EURO, 10 Ağustos 2012 tarihinde 250.000 EURO, 19 Eylül 2012 tarihinde 500.000 EURO, 18 Ocak 2013 tarihinde 500.000 EURO, 27 Haziran 2013 tarihinde 500.000 EURO, 13 Aralık 2013 tarihinde 500.000 EURO olmak üzere toplam 4.655.050 EURO sermaye payı ödemesi yapmıştır.

Banka aleyhine açılan davalar arasında yer alan 1.513 Bin TL tutarındaki 3 dava Banka lehine sonuçlanmış olup, bunlardan 2'si tahsis karar sürecinde, 1'i temyiz aşamasındadır. Banka aleyhine sonuçlanması muhtemel görülmemesi sebebiyle konsolide olmayan finansal tablolarda bu davalar için karşılık ayrılmamıştır.

4. Başkaları nam ve hesabına verilen hizmetlere ilişkin açıklamalar:

Banka başkalarının nam ve hesabına menkul kıymet alım, satım ve saklama hizmetleri vermektedir.

IV- Gelir tablosuna ilişkin açıklama ve dipnotlar:

1.a) Kredilerden alınan faiz gelirlerine ilişkin bilgiler:

	Cari Dönem (31.12.2013)		Önceki Dönem (31.12.2012)	
	TP	YP	TP	YP
Kredilerden Alınan Faizler ^(*)	36.256	75.552	42.699	67.546
Kısa Vadeli Kredilerden	171	5.319	-	6.107
Orta ve Uzun Vadeli Kredilerden	22.698	70.233	31.550	61.439
Takipteki Alacaklardan Alınan Faizler	13.387	-	11.149	-
Kaynak Kul. Destekleme Fonundan Alınan Primler	-	-	-	-

^(*) Nakdi kredilere ilişkin ücret ve komisyon gelirlerini de içermektedir.

1.b) Bankalardan alınan faiz gelirlerine ilişkin bilgiler:

	Cari Dönem (31.12.2013)		Önceki Dönem (31.12.2012)	
	TP	YP	TP	YP
T.C. Merkez Bankasından	-	-	-	-
Yurtiçi Bankalardan	5.066	557	7.225	277
Yurtdışı Bankalardan	-	-	-	2
Yurtdışı Merkez ve Şubelerden	-	-	-	-
Toplam	5.066	557	7.225	279

1.c) Menkul değerlerden alınan faizlere ilişkin bilgiler:

	Cari Dönem (31.12.2013)		Önceki Dönem (31.12.2012)	
	TP	YP	TP	YP
Alım Satım Amaçlı Finansal Varlıklardan	77	-	638	-
Gerçeğe Uygun Değer Farkı Kâr veya Zarara Yansıtılan Finansal Varlıklardan	-	-	-	-
Satılmaya Hazır Finansal Varlıklardan	12.780	36	25.067	3
Vadeye Kadar Elde Tutulacak Yatırımlar	2.172	-	2.770	-
Toplam	15.029	36	28.475	3

TÜRKİYE KALKINMA BANKASI A.Ş.
31 ARALIK 2013 TARİHİ İTİBARIYLA HAZIRLANAN
KONSOLİDE OLMAYAN FİNANSAL TABLOLARA
İLİŞKİN AÇIKLAMA VE DİPNOTLAR

(TUTARLAR AKSI BELİRTİLMEDİKÇE BİN TÜRK LİRASI (TL) OLARAK İFADE EDİLMİŞTİR.)

1.ç) İştirak ve bağlı ortaklıklardan alınan faiz gelirlerine ilişkin bilgiler:

Bulunmamaktadır.

1.d) Para piyasası işlemlerinden alınan faizlere ilişkin bilgiler:

	Cari Dönem (31.12.2013)		Önceki Dönem (31.12.2012)	
	TP	YP	TP	YP
Ters repo işlemlerinden	12.787	-	21.099	-

2.a) Kullanılan kredilere verilen faizlere ilişkin bilgiler:

	Cari Dönem (31.12.2013)		Önceki Dönem (31.12.2012)	
	TP	YP	TP	YP
Bankalara Verilen Faizler ^(*)	-	1.258	201	2.095
T.C. Merkez Bankasına	-	-	-	-
Yurtiçi Bankalara	-	130	201	379
Yurtdışı Bankalara	-	1.128	-	1.716
Yurtdışı Merkez ve Şubelere	-	-	-	-
Diğer Kuruluşlara Verilen Faizler	498	22.716	666	26.228
Toplam	498	23.974	867	28.323

^(*) Nakdi kredilere ilişkin ücret ve komisyon giderlerini de içermektedir.

2.b) İştirakler ve bağlı ortaklıklara verilen faiz giderlerine ilişkin bilgiler:

Bulunmamaktadır.

2.c) İhraç edilen menkul kıymetlere verilen faizlere ilişkin bilgiler:

Banka'nın ihraç ettiği menkul kıymet bulunmamaktadır.

2.ç) Para piyasası işlemlerine verilen faizlere ilişkin bilgiler:

	Cari Dönem (31.12.2013)		Önceki Dönem (31.12.2012)	
	TP	YP	TP	YP
Repo işlemlerine verilen faizler	7.717	-	21.537	-

3. Temettü Gelirlerine İlişkin Açıklamalar:

	Cari Dönem (31.12.2013)	Önceki Dönem (31.12.2012)
Alım Satım Amaçlı Finansal Varlıklardan	-	-
Gerçeğe Uygun Değer Farkı Kâr veya Zarara Yansıtılan FV	-	-
Satılmaya Hazır Finansal Varlıklardan	-	112
Diğer	185	218
Toplam	185	330

TÜRKİYE KALKINMA BANKASI A.Ş.

31 ARALIK 2013 TARİHİ İTİBARIYLA HAZIRLANAN KONSOLİDE OLMAYAN FİNANSAL TABLOLARA İLİŞKİN AÇIKLAMA VE DİPNOTLAR

(TUTARLAR AKSİ BELİRTİLMEDİKÇE BİN TÜRK LİRASI (TL) OLARAK İFADE EDİLMİŞTİR.)

4. Ticari kâr/zarara ilişkin açıklamalar:

	Cari Dönem (31.12.2013)	Önceki Dönem (31.12.2012)
Kâr	4.343	7.411
Sermaye Piyasası İşlemleri Kârı	484	387
Türev Finansal İşlemlerden Kâr	774	18
Kambiyo İşlemlerinden Kâr	3.085	7.006
Zarar (-)	(6.968)	(6.487)
Sermaye Piyasası İşlemleri Zararı	(10)	(1.645)
Türev Finansal İşlemlerden Zarar	(336)	(1.208)
Kambiyo İşlemlerinden Zarar	(6.622)	(3.634)

⁽¹⁾ Ticari kâr/zarar (net) bakiyesinin 2.132 Bin TL tutarındaki kısmı, İVCI'ye ödenen ve iştirakler hesap grubunda izlenen iştirak katılım tutarlarının mevzuat gereği tarihi kurlarla işlem görmesi ve cari kurlardan değerlendirilmesinden kaynaklanmaktadır.

5. Diğer faaliyet gelirlerine ilişkin bilgiler:

	Cari Dönem (31.12.2013)	Önceki Dönem (31.12.2012)
Aktif Satışlarından Elde Edilen Gelirler	97	97
Geçmiş Yıllarda Ayrılan Karşılıklardan İptaller	10.143	18.421
Diğer	1.799	863
Toplam	12.039	19.381

Genel olarak, Banka'nın diğer faaliyet gelirleri önceki yıllarda özel karşılık yoluyla gider hesaplarına intikal ettirilen tutarlardan yapılan tahsilat yada iptallerden oluşmaktadır. Bunun yanı sıra, yenilenen ekspertizleri doğrultusunda rayiç değeri artmış olan gayrimenkullere ilişkin çözülen değer azalış karşılıklarından 2012 yılında 10.846 Bin TL gelir elde edilmiştir.

6. Bankaların kredi ve diğer alacaklarına ilişkin değer düşüş karşılıkları:

	Cari Dönem (31.12.2013)	Önceki Dönem (31.12.2012)
Kredi ve Diğer Alacaklara İlişkin Özel Karşılıklar	4.078	8.091
III. Grup Kredi ve Alacaklardan	1.508	3
IV. Grup Kredi ve Alacaklardan	16	1.091
V. Grup Kredi ve Alacaklardan	2.554	6.997
Genel Karşılık Giderleri	5.164	6.416
Muhtemel Riskler için Ayrılan Serbest Karşılık Giderleri	-	-
Menkul Değerler Değer Düşme Giderleri	-	-
Gerçeğe Uygun Değer Farkı Kâr veya Zarara Yansıtılan FV Satılmaya Hazır Finansal Varlıklar	-	-
İştirakler, Bağlı Ortaklıklar ve VKET Men. Değ. Değer Düşüş Giderleri	54	791
İştirakler	54	791
Bağlı Ortaklıklar	-	-
Birlikte Kontrol Edilen Ortaklıklar (iş ortaklıkları)	-	-
Vadeye Kadar Elde Tutulacak Yatırımlar	-	-
Diğer	-	-
Toplam	9.296	15.298

TÜRKİYE KALKINMA BANKASI A.Ş.
31 ARALIK 2013 TARİHİ İTİBARIYLA HAZIRLANAN
KONSOLİDE OLMAYAN FİNANSAL TABLOLARA
İLİŞKİN AÇIKLAMA VE DİPNOTLAR

(TUTARLAR AKSI BELİRTİLMEDİKÇE BİN TÜRK LİRASI (TL) OLARAK İFADE EDİLMİŞTİR.)

7. Diğer faaliyet giderlerine ilişkin bilgiler:

	Cari Dönem (31.12.2013)	Önceki Dönem (31.12.2012)
Personel Giderleri	49.687	47.877
Kıdem Tazminatı Karşılığı	4.626	5.321
Banka Sosyal Yardım Sandığı Varlık Açıkları Karşılığı	-	-
Maddi Duran Varlık Değer Düşüş Giderleri	-	-
Maddi Duran Varlık Amortisman Giderleri	2.846	3.844
Maddi Olmayan Duran Varlık Değer Düşüş Giderleri	-	-
Şerefiye Değer Düşüş Gideri	-	-
Maddi Olmayan Duran Varlık Amortisman Giderleri	551	424
Özkaynak Yöntemi Uygulanan Ortaklık Payları Değer Düşüş Gideri	-	-
Elden Çıkarılacak Kıymetler Değer Düşüş Giderleri	26	27
Elden Çıkarılacak Kıymetler Amortisman Giderleri	261	235
Satış Amaçlı Elde Tutulan ve Durdurulan Faaliyetlere İlişkin Duran Varlıklar Değer Düşüş Giderleri	-	-
Diğer İşletme Giderleri	8.887	9.277
Faaliyet Kiralama Giderleri	81	61
Bakım ve Onarım Giderleri	629	923
Reklam ve İlan Giderleri	264	62
Diğer Giderler ^(*)	7.913	8.231
Aktiflerin Satışından Doğan Zararlar	1	-
Diğer	2.270	2.090
Toplam	69.155	69.095

^(*) Diğer giderlerin 1.989 Bin TL tutarındaki kısmı temizlik giderlerinden (31 Aralık 2012: 1.849 Bin TL), 779 Bin TL tutarındaki kısmı ısıtma, aydınlatma ve su giderlerinden (31 Aralık 2012: 867 Bin TL), 0 Bin TL tutarındaki kısmı kiralama giderlerinden (31 Aralık 2012: 848 Bin TL), 741 Bin TL tutarındaki kısmı güvenlik giderlerinden (31 Aralık 2012: 613 Bin TL), 347 Bin TL tutarındaki kısmı kreş giderlerinden (31 Aralık 2012: 324 Bin TL), 1.285 Bin TL tutarındaki kısmı haberleşme giderlerinden (31 Aralık 2012: 373 Bin TL), 232 Bin TL tutarındaki kısmı bilgisayar kullanım giderlerinden (31 Aralık 2012: 577 Bin TL), 489 Bin TL tutarındaki kısmı taşıt aracı giderlerinden (31 Aralık 2012: 483 Bin TL), 2.051 Bin TL (31 Aralık 2012: 2.297 Bin TL) tutarındaki kalan kısım diğer çeşitli giderlerden oluşmaktadır.

8. Sürdürülen faaliyetler ile durdurulan faaliyetler vergi öncesi kâr/zararına ilişkin açıklama:

Banka'nın 31 Aralık 2013 döneminde sürdürülen faaliyetlerinden vergi öncesi kârı 47.262 Bin TL (31 Aralık 2012: 55.083 Bin TL)'dir. Banka'nın 31 Aralık 2013 tarihi itibarıyla durdurulan faaliyeti bulunmamaktadır.

9. Sürdürülen faaliyetler ile durdurulan faaliyetler vergi karşılığına ilişkin açıklama:

Banka'nın 31 Aralık 2013 tarihi itibarıyla (10.641) Bin TL, (31 Aralık 2012: (11.453) Bin TL) sürdürülen faaliyetlerinden hesaplanan vergi karşılığı giderinin (10.565) Bin TL tutarındaki kısmı cari vergi giderinden (31 Aralık 2012: (13.089) Bin TL), (76) Bin TL tutarındaki kısmı ertelenmiş vergi giderinden (31 Aralık 2012: 1.636 Bin TL vergi geliri) oluşmaktadır.

10. Sürdürülen faaliyetler ile durdurulan faaliyetler dönem net kâr/zararına ilişkin açıklama:

Banka 1 Ocak 2013 ve 31 Aralık 2013 arasındaki dönemindeki sürdürülen faaliyetleri sonucunda 36.621 Bin TL net dönem kârı elde etmiştir.

11. Net dönem kâr/zararına ilişkin açıklama:

11.a) Olağan bankacılık işlemlerinden kaynaklanan gelir ve gider kalemlerinin niteliği, boyutu ve tekrarlanma oranının açıklanması bankanın dönem içindeki performansının anlaşılması için gerekli ise, bu kalemlerin niteliği ve tutarı:

Bulunmamaktadır.

TÜRKİYE KALKINMA BANKASI A.Ş.

31 ARALIK 2013 TARİHİ İTİBARIYLA HAZIRLANAN KONSOLİDE OLMAYAN FİNANSAL TABLOLARA İLİŞKİN AÇIKLAMA VE DİPNOTLAR

(TUTARLAR AKSİ BELİRTİLMEDİKÇE BİN TÜRK LİRASI (TL) OLARAK İFADE EDİLMİŞTİR.)

11.b) Finansal tablo kalemlerine ilişkin olarak yapılan bir tahmindeki değişikliğin kâr/zarara etkisi, daha sonraki dönemleri de etkilemesi olasılığı varsa, o dönemleri de kapsayacak şekilde belirtilir:

Muhasebe tahminlerinde değişiklik olmadığı için açıklama yapılmasını gerektirecek bir husus bulunmamaktadır.

12. Gelir tablosunda yer alan diğer kalemlerin, gelir tablosu toplamının %10'unu aşması halinde bu kalemlerin en az %20'sini oluşturan alt hesaplar:

31 Aralık 2013 tarihi itibarıyla gelir tablosundaki diğer alınan ücret ve komisyonların toplam tutarı 4.800 Bin TL'dir. Bu tutarın 3.785 Bin TL tutarındaki kısmını proje hizmet gelirleri oluşturmaktadır.

V- Özkaynak değişim tablosuna ilişkin açıklama ve dipnotlar:

Yasal kayıtlardaki ödenmiş nominal sermaye tutarı 160.000 Bin TL (31 Aralık 2012: 160.000 Bin TL) olup, bilanço tarihi itibarıyla yasal yedek akçeler bakiyesi 32.075 Bin TL (31 Aralık 2012: 29.992 Bin TL), olağanüstü yedek akçeler bakiyesi 163.588 Bin TL (31 Aralık 2012: 132.427 Bin TL) diğer kâr yedekleri 1.636 Bin TL'dir.

Menkul değerler değerlendirme farkının tamamı olan 2.268 Bin TL satılmaya hazır menkul değerler değer artış fonundan kaynaklanmaktadır.

Diğer yedeklerdeki 344 Bin TL tutarındaki bakiyenin tamamı ertelenmiş vergi sonrası aktüeryal (kayıp)/kazanc bakiyesinden oluşmaktadır.

VI- Nakit akış tablosuna ilişkin açıklama ve dipnotlar:

1. Nakit Akış Tablosunda yer alan "diğer" kalemleri ve "döviz kurundaki değişimin nakit ve nakde eşdeğer varlıklar üzerindeki etkisi" kalemine ilişkin açıklamalar

Banka'nın bankacılık faaliyetlerinden kaynaklanan net nakit girişi 169.268 Bin TL (31 Aralık 2012: (242.759) Bin TL) tutarındadır. Bankacılık faaliyetlerinden kaynaklanan net nakit girişinin 131.496 Bin TL (31 Aralık 2012: (398.104) Bin TL) tutarındaki kısmı aktif ve pasif hesapların değişiminden, 37.772 Bin TL (31 Aralık 2012: 155.345 Bin TL) tutarındaki kısmı ise faaliyet kârından kaynaklanmaktadır. Aktif ve pasif hesapların değişimi içinde yer alan "Diğer Borçlarda Net Artış (Azalış)" kalemi alınan fonlar, repo işlemlerinden sağlanan fonlar, muhtelif borçlar, diğer yabancı kaynaklar ve ödenecek vergi, resim, harç ve primlerdeki değişimlerden kaynaklanmakta olup 116.880 Bin TL (31 Aralık 2012: (442.219) Bin TL) olarak gerçekleşmiştir. Faaliyet kârının içinde yer alan "Diğer" kalemi ise verilen ücret ve komisyonlar, ticari kâr/zarar ve personel giderleri hariç diğer faaliyet giderleri gibi kalemlerden oluşmakta olup (20.893) Bin TL (31 Aralık 2012: 80.665 Bin TL) olarak gerçekleşmiştir.

2013 yılında finansman faaliyetlerinden kaynaklanan net nakit çıkışı (8.750) Bin TL tutarındadır. (31 Aralık 2012: Bulunmamaktadır).

Döviz kurundaki değişimin nakit ve nakde eşdeğer varlıklar üzerindeki etkisi yabancı para cinsinden nakit ve nakde eşdeğer varlıkların dönem başı ve dönem sonu kurlarıyla TL'ye çevrilmeleri sonucunda oluşan kur farkını içermekte olup 12.941 Bin TL (31 Aralık 2012: (1.166) Bin TL) olarak gerçekleşmiştir.

2. Dönem başındaki nakit ve nakde eşdeğer varlıklar:

	Cari Dönem (31.12.2012)	Önceki Dönem (31.12.2011)
Nakit	6.964	13.434
Kasa ve Efektif Deposu	138	129
Bankalardaki Vadesiz Mevduat	6.826	13.305
Nakde Eşdeğer Varlıklar	388.885	139.850
Bankalararası Para Piyasası	134.670	-
Bankalardaki Vadeli Depo	254.215	139.850
Toplam Nakit ve Nakde Eşdeğer Varlık	395.849	153.284

Önceki dönemde gerçekleşen işlemler neticesinde bulunan toplam değer, cari dönem nakit ve nakde eşdeğer varlıklar toplamını verir.

TÜRKİYE KALKINMA BANKASI A.Ş.

31 ARALIK 2013 TARİHİ İTİBARIYLA HAZIRLANAN KONSOLİDE OLMAYAN FİNANSAL TABLOLARA İLİŞKİN AÇIKLAMA VE DİPNOTLAR

(TUTARLAR AKSI BELİRTİLMEDİKÇE BİN TÜRK LİRASI (TL) OLARAK İFADE EDİLMİŞTİR.)

3. Dönem sonundaki nakit ve nakde eşdeğer varlıklara ilişkin bilgiler:

	Cari Dönem (31.12.2013)	Önceki Dönem (31.12.2012)
Nakit	8.636	6.964
Kasa ve Efektif Deposu	75	138
TCMB ve Bankalardaki Vadesiz Mevduat	8.561	6.826
Nakde Eşdeğer Varlıklar	428.315	388.885
Bankalararası Para Piyasası	145.515	134.670
Bankalardaki Vadeli Depo	282.746	254.215
Toplam Nakit ve Nakde Eşdeğer Varlık	436.897	395.849

VII- Bankanın dahil olduğu risk grubuna ilişkin açıklamalar:

Mevduat kabulü ile ilgili işlemleri bulunmayan Bankada Bankacılık Kanunu'nda öngörülen ve iç düzenlemelerinde yer alan sınırlamalar korunarak, risk grupları ile ilişkilerde normal müşteri ilişkisi ve piyasa koşulları dikkate alınmaktadır. Bankanın aktiflerinin ve pasiflerinin ilgili risk grubunun hakimiyetinde kalmayacak tutarlarda ve toplam bilanço içinde makul sayılacak seviyelerde bulundurulması politikası benimsenmiş olup, uygulamalar bu politika doğrultusunda yürütülmektedir.

a) Cari Dönem:

Bankanın Dahil Olduğu Risk Grubu	İştirak, Bağlı Ortaklık ve Birlikte Kontrol Edilen Ortaklıklar (İş Ortaklıkları)		Bankanın Doğrudan ve Dolaylı Ortakları		Risk Grubuna Dahil Olan Diğer Gerçek ve Tüzel Kişiler	
	Nakdi	G. Nakdi	Nakdi	G. Nakdi	Nakdi	G. Nakdi
Krediler ve Diğer Alacaklar	-	-	-	-	-	-
Dönem Başı Bakiyesi	197	-	-	-	-	-
Dönem Sonu Bakiyesi	254	-	-	-	-	-
Alınan Faiz ve Komisyon Gelirleri	-	-	-	-	-	-

*) Banka bağlı ortaklığı olan Arıcak A.Ş.'ye kullandırılan 1.280 Bin TL tutarındaki krediyi V. Grup kredilerde izlemektedir. Söz konusu kredi için 1.026 Bin TL özel karşılık ayrılmıştır.

b) Önceki Dönem:

Bankanın Dahil Olduğu Risk Grubu	İştirak, Bağlı Ortaklık ve Birlikte Kontrol Edilen Ortaklıklar (İş Ortaklıkları)		Bankanın Doğrudan ve Dolaylı Ortakları		Risk Grubuna Dahil Olan Diğer Gerçek ve Tüzel Kişiler	
	Nakdi	G. Nakdi	Nakdi	G. Nakdi	Nakdi	G. Nakdi
Krediler ve Diğer Alacaklar	-	-	-	-	-	-
Dönem Başı Bakiyesi	162	-	-	-	-	-
Dönem Sonu Bakiyesi	197	-	-	-	-	-
Alınan Faiz ve Komisyon Gelirleri	-	-	-	-	-	-

*) Banka bağlı ortaklığı olan Arıcak A.Ş.'ye kullandırılan 1.223 Bin TL tutarındaki krediyi V. Grup kredilerde izlemektedir. Söz konusu kredi için 1.026 Bin TL özel karşılık ayrılmıştır.

c) Bankanın dahil olduğu risk grubu ile yaptığı vadeli işlemler ile opsiyon sözleşmeleri ile benzeri diğer sözleşmelere ilişkin bilgiler:

Bulunmamaktadır.

d) Banka Üst Yönetimine Ödenen Ücretlere İlişkin Bilgiler:

Yönetim Kurulu üyelerine, Denetim Kurulu üyelerine, Genel Müdür ve Genel Müdür Yardımcıları'na ödenen ücret ve temettü tutarlarına aşağıda yer verilmiştir.

	Cari Dönem (31.12.2013)	Önceki Dönem (31.12.2012)
Maaş	900	928
Temettü ve Ek Ödemeler	144	152
Toplam	1.044	1.080

TÜRKİYE KALKINMA BANKASI A.Ş.

31 ARALIK 2013 TARİHİ İTİBARIYLA HAZIRLANAN KONSOLİDE OLMAYAN FİNANSAL TABLOLARA İLİŞKİN AÇIKLAMA VE DİPNOTLAR

(TUTARLAR AKSİ BELİRTİLMEDİKÇE BİN TÜRK LİRASI (TL) OLARAK İFADE EDİLMİŞTİR.)

VIII- Bankanın yurt içi, yurt dışı, kıyı bankacılığı bölgelerindeki şube ve iştirakler ile yurt dışı temsilciliklerine ilişkin açıklamalar:

	Sayı	Çalışan Sayısı	Bulunduğu Ülke		
Yurtiçi şube ^(*)	1	15			
Yurtdışı temsilcilikler	-	-	1-		
			2-		
			3-		
				Aktif Toplamı	Yasal Sermaye
Yurtdışı şube	-	-	1-	-	-
			2-	-	-
			3-	-	-
Kıyı Bnk. Blg. Şubeler	-	-	1-	-	-
			2-	-	-
			3-	-	-

(*) Banka'da toplam 654 kişi çalışmakta olup, 15 personel İstanbul şubesinde istihdam edilmektedir

IX- Bilanço sonrası hususlara ilişkin açıklamalar:

Bulunmamaktadır.

ALTINCI BÖLÜM

Diğer Açıklamalar

I- Bankanın faaliyetine ilişkin diğer açıklamalar:

Banka'nın Uluslararası Derecelendirme Kuruluşlarına Yaptırılmış Olduğu Derecelendirmeye İlişkin Özet Bilgileri:

Bankanın uluslararası derecelendirmesi Fitch IBCA tarafından yapılmakta olup, derecelendirmeye ilişkin 31 Aralık 2013 ve 31 Aralık 2012 dönemleri özet bilgileri aşağıda verilmektedir.

	31.12.2013	31.12.2012
Yabancı Para Taahhütler		
Uzun Vadeli	BBB-	BBB-
Kısa Vadeli	F3	F3
Görünüm	Durağan	Durağan
Türk Lirası Taahhütler		
Uzun Vadeli	BBB	BBB
Kısa Vadeli	F3	F3
Görünüm	Durağan	Durağan
Ulusal (National)		
Uzun Vadeli	AAA(TUR)	AAA(TUR)
Görünüm	Durağan	Durağan
Destek Notu	2	2
Destek Derecelendirme Tabanı	BBB-	BBB-

YEDİNCİ BÖLÜM

BAĞIMSIZ DENETİM RAPORU

I- Bağımsız Denetim Raporuna ilişkin olarak açıklanması gereken hususlar:

Banka'nın 31 Aralık 2013 tarihli konsolide olmayan finansal tabloları DRT Bağımsız Denetim ve Serbest Muhasebeci Mali Müşavirlik A.Ş. (Member of Deloitte Touche Tohmatsu Limited) tarafından denetime tabi tutulmuş olup 14 Şubat 2014 tarihli bağımsız denetim raporu konsolide olmayan finansal tabloların başında yer almaktadır.

II- Bağımsız denetçi tarafından hazırlanan açıklama ve dipnotlar:

Bulunmamaktadır.

TÜRKİYE KALKINMA BANKASI A.Ş.

GENEL MÜDÜRLÜK

NECATİBEY CADDESİ NO: 98 KIZILAY/ANKARA

TEL: (312) 231 84 00 FAKS: (312) 231 43 41

Ticaret Sicil No: 32345



www.kalkinma.com.tr